

阪神電車 神戸三宮駅 東口改札・西口改札

ポートアイランド行き

三宮駅前(神戸阪急前)バス停

東口改札から


START




1 左に曲がる




2 突き当たりを右折



3 直進し santica のれん街へ



4 A13 を左折



5 突き当たりを左折し階段へ

西口改札から


START



1 直進し左折できる通路を左へ



2 切符売り場を左に見て直進




3 神戸阪急入口を左に見て直進




4 阪急入口を左に見て直進



6 地上に出て一番左のバス停へ



4 A10 階段を上る



5 地上へ出て右折



6 歩道橋の下をくぐり前進

GOAL



7 歩道橋の先のバス停に到着

バス停の並び方

