

神戸市感染症発生動向調査週報

平成27年7月15日 作成

神戸市感染症情報センター

報告定点数 48 ケ所

第28週 2015年 7月 6日 ~

2015年 7月 12日

設置定点数 48 ケ所

インフルエンザ

疾病名称	東灘	灘	中央	兵庫	北	長田	須磨	垂水	西	計	～5ヶ月	～11ヶ月	1歳	2歳	3歳	4歳	5歳	6歳	7歳	8歳	9歳	～14歳	～19歳	～29歳	～39歳	～49歳	～59歳	～69歳	～79歳	80歳～
インフルエンザ			1							1													1							

報告定点数 31 ケ所

設置定点数 31 ケ所

小児科

疾病名称	東灘	灘	中央	兵庫	北	長田	須磨	垂水	西	計	～6ヶ月	～12ヶ月	1歳	2歳	3歳	4歳	5歳	6歳	7歳	8歳	9歳	～14歳	～19歳	20歳～					
RSウイルス感染症																													
咽頭結膜熱	13	1	1		1		3	6	2	27		1	8	1	3	2	4	4	3			1							
A群溶血性レンサ球菌咽頭炎	9	5	2		4	1		4	43	68			1	4	7	9	15	7	4	6	3	6							6
感染性胃腸炎	1	2	5	11	29	17	49	127	26	267	6	20	37	18	28	28	16	14	13	17	12	24	5						29
水痘	6		1		1			3		11			2		1	1	2	4				1							
手足口病	46	13	8	3	23	20	28	36	34	211	2	13	44	43	33	33	14	15	3	7	1	2							1
伝染性紅斑		2			1	1	1	3	7	15			1		1	3	3	2	1	1	2								1
突発性発疹	4		1	1	2	1	3		5	17		6	9	2															
百日咳																													
ヘルパンギーナ	3		1	2	2		6	8	10	32		1	8	6	8	4	1	1	2		1								
流行性耳下腺炎						1			3	4																			

第26週から3週連続で手足口病が警報レベルを超えています。夏季をピークに流行し、乳幼児（4歳以下）に好発します。感染経路は、飛沫・糞口・接触感染です。潜伏期間は2～7日（平均3日）で、主症状は口腔粘膜・四肢末端に現われる水疱性発疹です。現時点で、病原体報告は、コクサッキーウイルスA16型が多く、無菌性髄膜炎や脳症等の重篤な合併症を引き起こすエンテロウイルス71型の報告はありません。連日、猛暑日が続いています。口腔内に発疹ができた場合、痛みで食事をとりづらくなるとは思いますが、こまめに水分補給を行い、脱水を起こさないように注意しましょう。

報告定点数 10 ケ所

設置定点数 10 ケ所

眼科

疾病名称	東灘	灘	中央	兵庫	北	長田	須磨	垂水	西	計	～6ヶ月	～12ヶ月	1歳	2歳	3歳	4歳	5歳	6歳	7歳	8歳	9歳	～14歳	～19歳	～29歳	～39歳	～49歳	～59歳	～69歳	70歳～
急性出血性結膜炎																													
流行性角結膜炎	2					2				4														2	2				

(定点機関から報告されたその他の感染症情報)

垂水区〇病原性大腸菌感染症4例:年齢・性別不詳(6804)

【結核に関する情報】 今週の結核届出患者数は16人(うち潜在性結核感染症4人)です。

【市内の感染症の状況】

手足口病の定点あたり患者数は今週6.81人(先週5.68人)となり、警報レベル開始基準値(定点あたり患者数5人)を超えています。先週に引き続き今後の動向に注意が必要です。

【感染症発生動向調査事業実施要綱】

<http://www.city.kobe.lg.jp/life/health/infection/trend/img/youkou110729.pdf>

※病原体サーベイランスとは、流行する感染症の病原体を詳しく調べて、その特徴や流行状況を監視するシステムです。解析結果は、「神戸市環境保健研究所における病原体分離・検出状況」をご覧ください。

【お知らせ】 バックナンバーは神戸市のホームページからご覧いただけます。

[神戸市 発生動向](#) [検索]

または、神戸市ホームページ上段のバナーを以下のとおりたどってください。

(トップページ > くらし・手続き > 健康・医療 > 感染症・予防接種 > 感染症発生動向)

神戸市感染症発生動向調査週報

神戸市感染症情報センター 2015年7月15日 作成

全数把握対象感染症発生状況 (三類感染症 腸管出血性大腸菌感染症)

性別	年齢	発病年月日	初診年月日	診断年月日	菌種	診断方法 (検査法)	症状	推定感染原因	備考
男	10代	2015年7月3日	2015年7月5日	2015年7月8日	O157 (VT2)	便培養法	腹痛、血便 水様性下痢	経口感染	

全数把握対象感染症発生状況 (五類感染症 水痘(入院例に限る))

性別	年齢	発病年月日	初診年月日	診断年月日	病型	診断方法 (検査法)	症状	推定感染原因	備考
男	80代	2015年7月4日	2015年7月6日	2015年7月6日	/	臨床決定	発熱、発疹 他疾患入院中 の発症	不明	

全数把握対象感染症発生状況 (五類感染症 カルバペネム耐性腸内細菌科細菌感染症)

性別	年齢	発病年月日	初診年月日	診断年月日	病型	診断方法 (検査法)	症状	推定感染原因	備考
男	70代	2015年6月13日	2015年6月14日	2015年6月29日	/	膿からの分離・同定	創部離開	手術部位感染	

全数把握対象感染症発生状況 (五類感染症 侵襲性肺炎球菌感染症)

性別	年齢	発病年月日	初診年月日	診断年月日	病型	診断方法 (検査法)	症状	推定感染原因	備考
女	60代	2015年7月6日	2015年7月6日	2015年7月7日	/	血液培養法	発熱、菌血症、腰痛	不明	

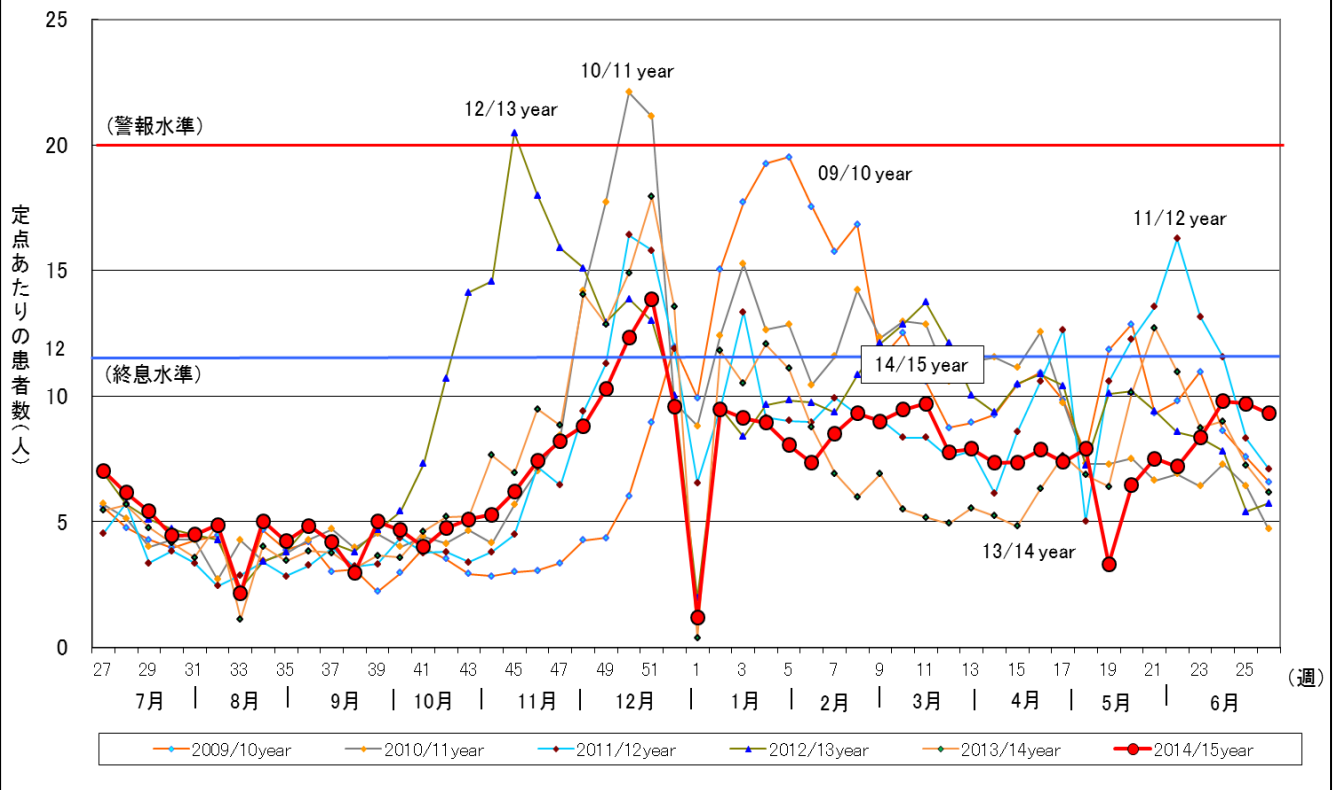
全数把握対象感染症発生状況 (五類感染症 侵襲性肺炎球菌感染症)

性別	年齢	発病年月日	初診年月日	診断年月日	病型	診断方法 (検査法)	症状	推定感染原因	備考
女	50代	2015年7月3日	2015年7月10日	2015年7月11日	/	血液培養法	発熱、菌血症、胸痛	不明	

神戸市環境保健研究所における病原体分離・検出状況

病原体	検体	区	状況
コクサッキーウイルスA9型	咽頭拭い液	垂水	1歳男児(7/1採取、39.0℃、発疹症)
コクサッキーウイルスB5型	咽頭拭い液	東灘	1ヶ月男児(7/3採取、38.5℃、ヘルパンギーナ)
コクサッキーウイルスA6型	咽頭拭い液	東灘	1歳10ヶ月女児(7/6採取、38.3℃、手足口病)

定点あたりの感染性胃腸炎患者報告数

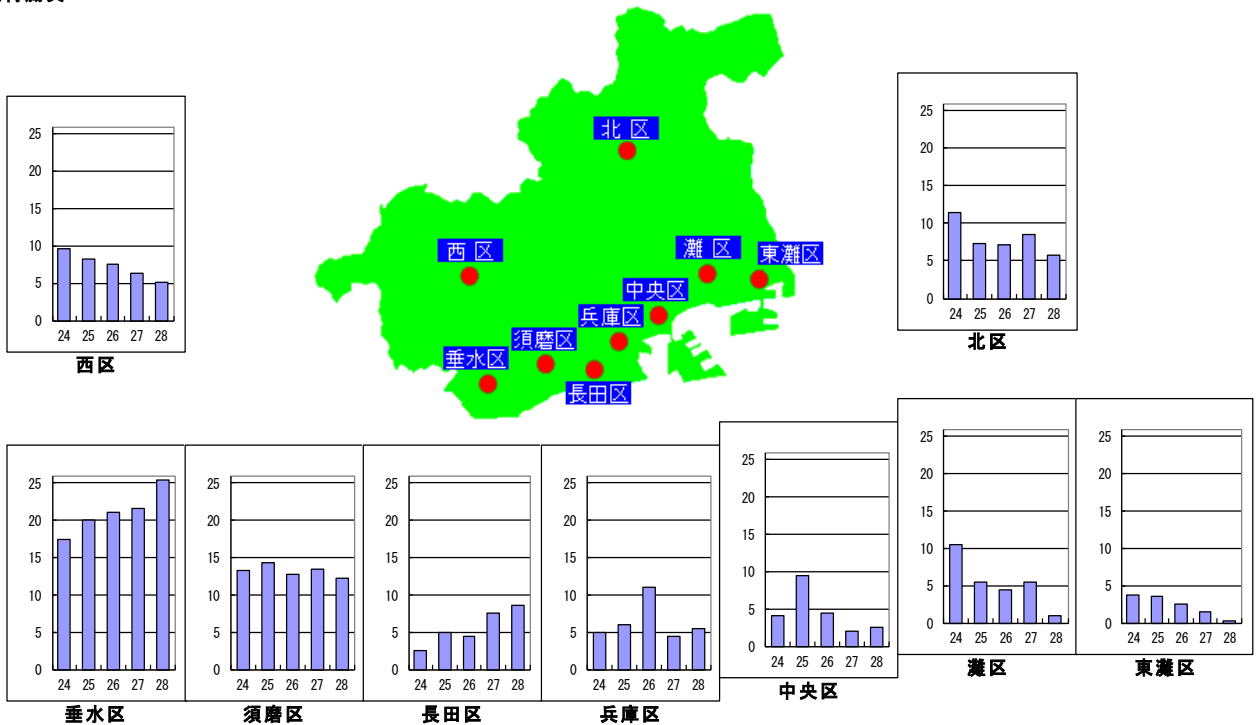


疾病別・地区別・定点あたり患者数マップ

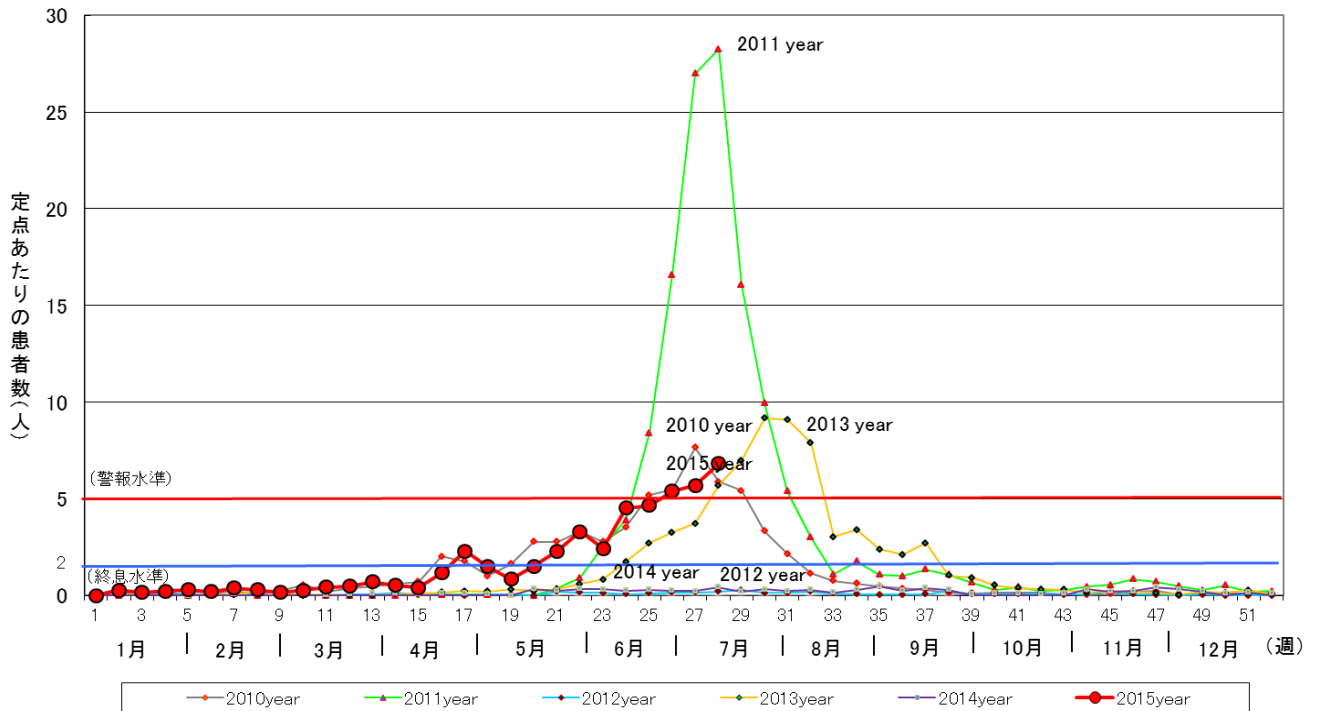
第 24 週 平成27年6月8日

～ 第 28 週 平成27年7月12日

感染性胃腸炎



定点あたりの手足口病報告数



疾病別・地区別・定点あたり患者数マップ

第 24 週 平成27年6月8日

~

第 28 週 平成27年7月12日

手足口病

