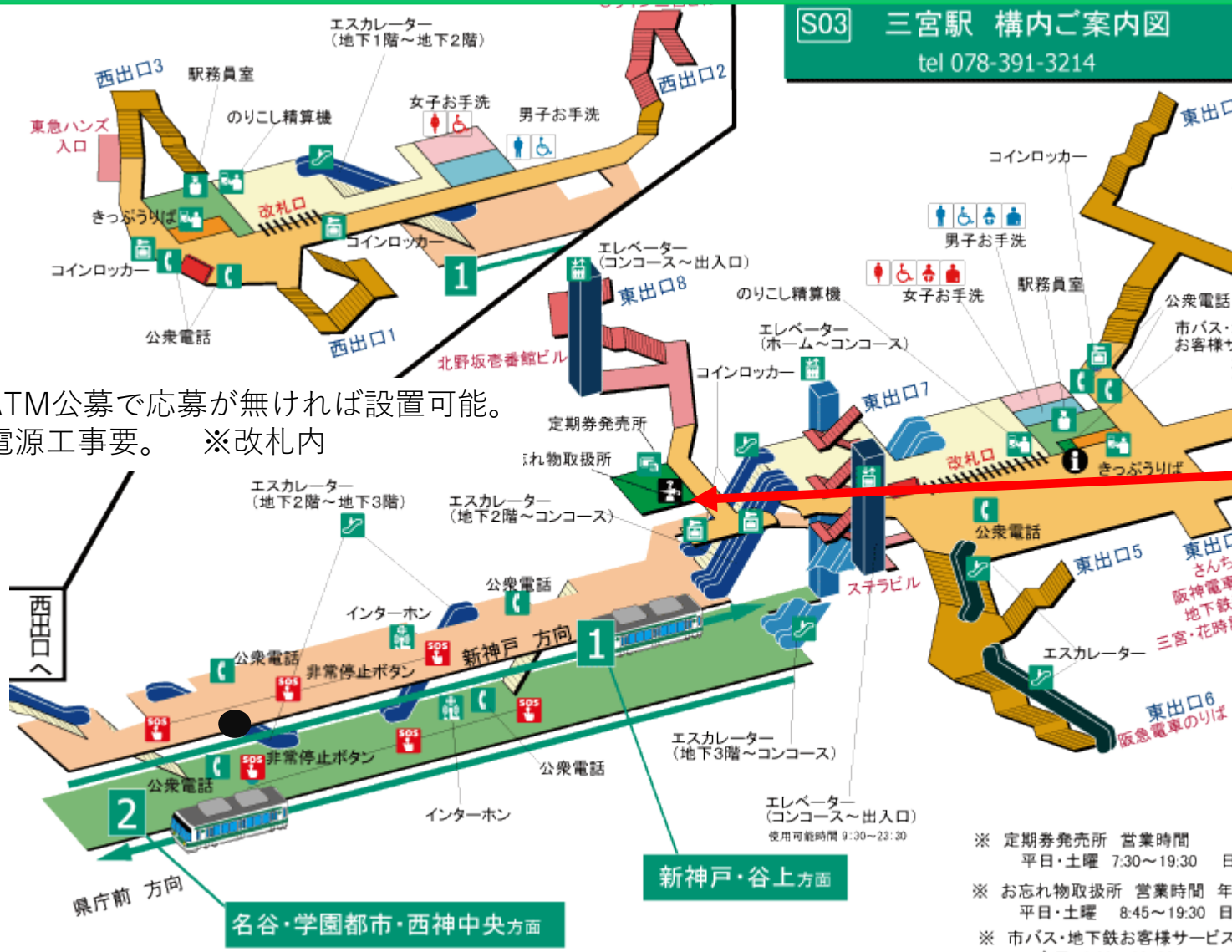


# 三宮駅 (西神・山手線)

S03 三宮駅 構内ご案内図  
tel 078-391-3214




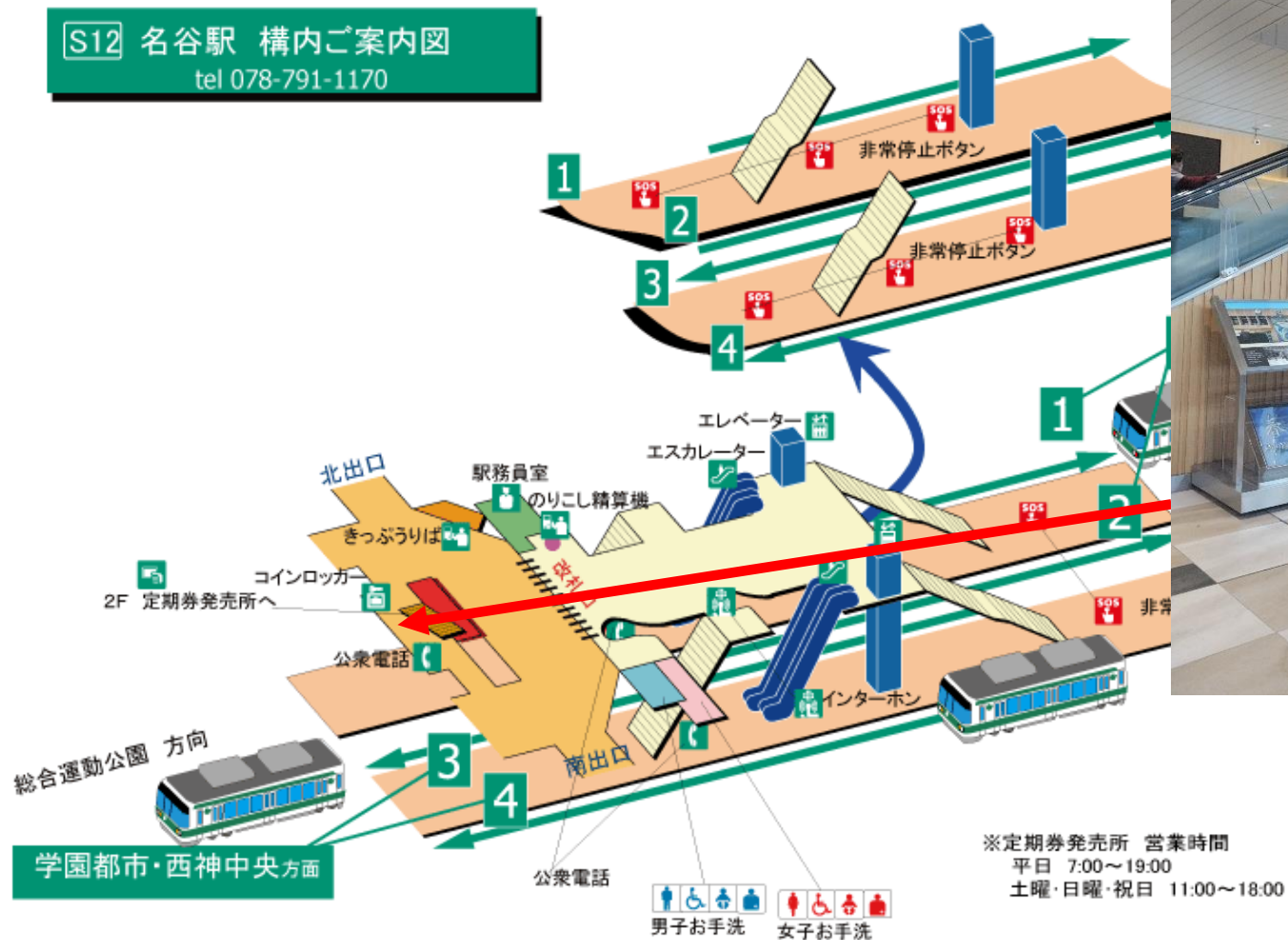
ATM公募で応募が無ければ設置可能。  
電源工事要。 ※改札内



電源：あり  
月額使用料 (税抜)：119,000円  
※別途使用面積に応じて道路占用料、  
電源を使用する場合は別途消費電力に  
基づき電源使用料の請求有

- ※ 定期券発売所 営業時間  
平日・土曜 7:30～19:30 日曜・祝日 10:00～17:00
- ※ お忘れ物取扱所 営業時間 年中無休 (年末年始除く)  
平日・土曜 8:45～19:30 日曜・祝日 10:00～17:00
- ※ 市バス・地下鉄お客様サービスコーナー 営業時間  
全日 9:00～20:00


# 名谷駅(西神・山手線)



電源：あり  
月額使用料（税抜）：79,000円  
※電源を使用する場合は別途消費電力に基づき電源使用料の請求有



# 新長田駅(海岸線)



電源：あり  
月額使用料（税抜）：51,000円  
※別途使用面積に応じて道路占用料、  
電源を使用する場合は別途消費電力に  
基づき電源使用料の請求有