

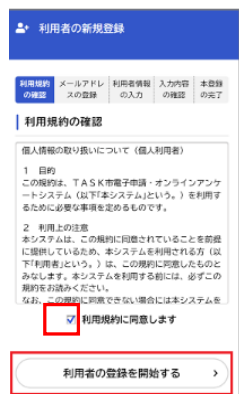


e-KOBEへアクセス	神戸市スマート申請システムにアクセスして (右のURLから)利用者情報を登録してください	https://lgpos.task-asp.net/cu/281000/ea/residents/procedures/apply/750af69d-e74b-4092-8ebf-23caf46fdc4a/start
新規登録	右上の【新規登録】ボタンをタップ	
個人or事業者の登録を選択	個人として登録する場合は、[個人として登録する]ボタンをタップします。 事業者として登録する場合は、[事業者として登録する]ボタンをタップします。	
利用規約の確認と同意	利用規約を確認し、[利用規約に同意します]にチェックをつけます。 [利用者の登録を開始する]ボタンをタップします。	

メールアドレスの登録	<p>メールアドレスを2回入力し、[登録する] ボタンをタップします。</p> <p>●入力したメールアドレスが本システムの利用者IDとなります。</p> <p>入力したメールアドレス宛てにメールアドレス確認メールが送信されます。</p>	
認証コードの確認	<p>メールアドレス確認メールの本文に記載されている認証コードを入力し、[認証コードを確認する] ボタンをタップします。</p> <p>メールアドレス確認メールを受信してから30分以内に認証コードを入力してください。</p>	
利用者情報の入力	<p>パスワード、氏名、住所、生年月日等を入力してください</p>	
内容の確認・登録	<p>入力内容を確認し、[登録する] ボタンをタップします。 「登録します。よろしいですか?」と表示します。</p> <p>[OK] ボタンをタップします。 利用者情報が登録されます。 また、入力したメールアドレス宛てに本登録完了メールが送信されます。</p>	