

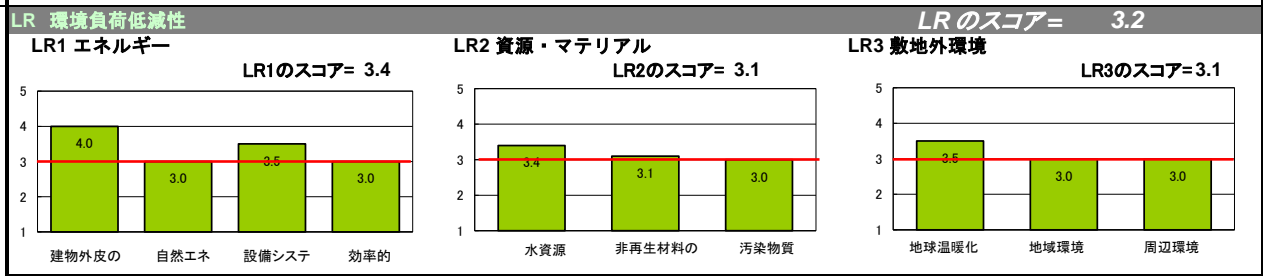

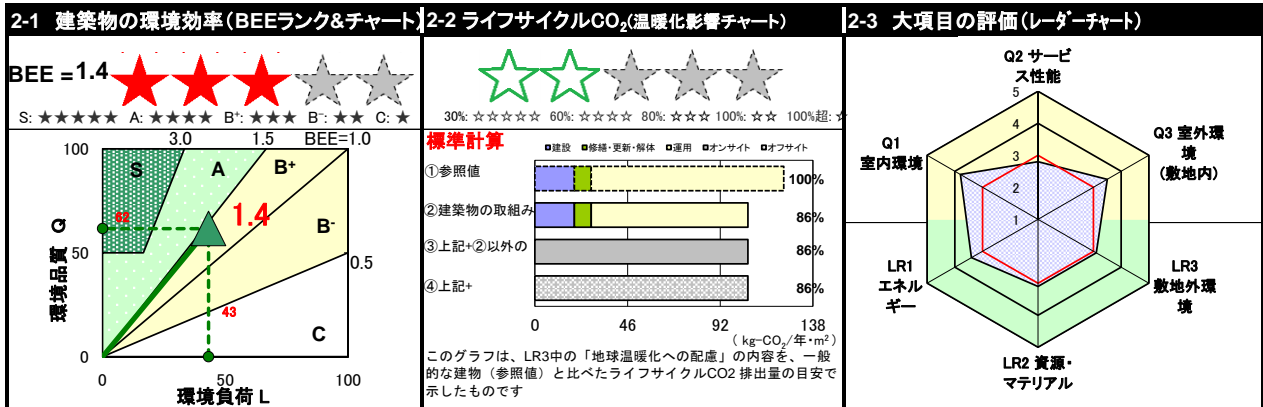
CASBEE神戸ver.3

■使用評価マニュアル: CASBEE神戸ver.3

使用評価ソフト: CASBEE神戸ver.3/CASBEE-BD_NC_2016(v2.1)

評価結果

1-1 建物概要		1-2 外観	
建物名称	ワークレシティ兵庫駅前通	階数	地上10F
建設地	神戸市	構造	RC造
用途地域	第2種住居地域・近隣商業地域	平均居住人員	258人
地域区分	6地域	年間使用時間	8,760時間/年(想定値)
建物用途	集合住宅	評価の段階	実施設計段階評価
竣工年	2020/4/31 予定	評価の実施日	2018年8月23日
敷地面積	2,422 m ²	作成者	大土呂巧建築設計事務所 金井
建築面積	1,183 m ²	確認日	
延床面積	7,512 m ²	確認者	



3 CASBEE神戸の重要項目

バリアフリー計画	建築物の耐震性等	まちなみ・景観への配慮
Q-2/1.1.3 バリアフリー計画 3.0	Q-2/2.1 耐震・免震・制震・制振 3.0 Q-2/2.4 信頼性 3.0	Q-3/2. まちなみ・景観への配慮 4.0
配慮の概要 バリアフリーに配慮し、段差のないルートをEVまで確保しました。歩車分離を行い、安全を確保しております	配慮の概要 建築基準法に定められた耐震性を有しております	配慮の概要 外壁ベースタイルをアースカラーをし、道路や隣地への圧迫感を軽減しました
その他の配慮事項		

■CASBEE: Comprehensive Assessment System for Built Environment Efficiency (建築環境総合性能評価システム)
 ■Q: Quality (建築物の環境品質)、L: Load (建築物の環境負荷)、LR: Load Reduction (建築物の環境負荷低減性)、BEE: Built Environment Efficiency (建築物の環境効率)
 ■「ライフサイクルCO₂」とは、建築物の部材生産・建設から運用、改修、解体廃棄に至る一生の間の二酸化炭素排出量を、建築物の寿命年数で除した年間二酸化炭素排出量のこと
 ■評価対象のライフサイクルCO₂排出量は、Q2、LR1、LR2中の建築物の寿命、省エネルギー、省資源などの項目の評価結果から自動的に算出される