

実は!

処理場には 楽しいが いっぱい!?

Vol. 05

垂水処理場の敷地面積は約38ヘクタール。
これは甲子園球場の約9.5個分に相当します。
この広大な敷地を活かした日本最大級の市民
開放施設をご紹介します。

アクセス

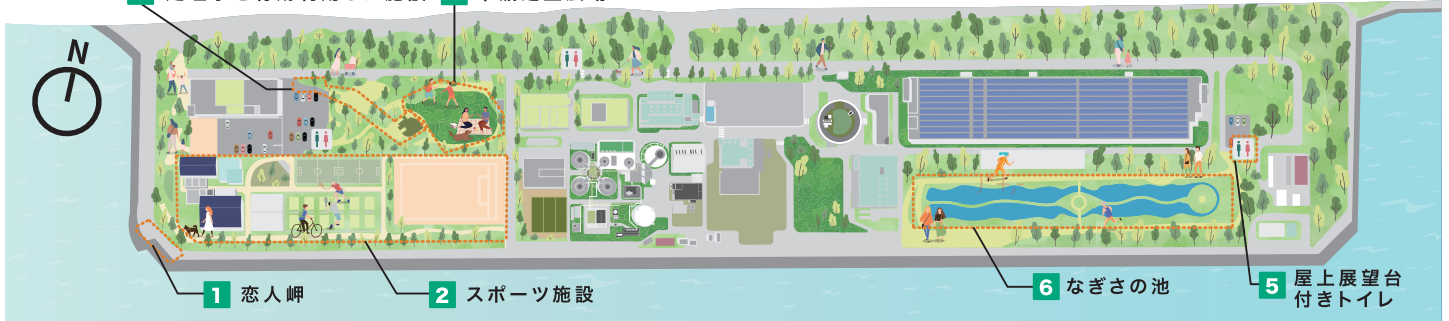
垂水処理場への行き方

JR「垂水」駅から南東へ徒歩 約15分

山陽電鉄「東垂水」駅から南東へ徒歩 約8分




3 処理水を有効利用した施設 4 平磯芝生広場



1

恋人岬

2024年6月にリニューアルした、明石海峡大橋や対岸の淡路島などの絶景が広がる展望スポット! 足元のハートも要チェック!



2

スポーツ施設

子供から大人まで気軽にスポーツを楽しめるエリアです。
施設の利用はもちろん、教室やスクールも開催しています。



垂水体育館



垂水スポーツガーデン

3

処理水を有効利用した施設

汚水をきれいに処理するだけでなく、水資源を有効利用するため、処理した水を更にきれいにした「麗水(れいすい)」を滝や噴水、洗車コーナーに活用しています。



4

平磯芝生広場

使わなくなった設備機材を再利用した
特殊な遊具も必見です。



5

屋上展望台付きトイレ

2023年、屋上展望台付き
トイレが完成!
展望台からはなぎさの池が
一望できます。



6


なぎさの池

池には下水を処理した水
を活用しています。
全周は約800mあり、
ランニングコースに最適!



地下に広がる下水処理場

平磯芝生広場の地下には、
下水処理場があります。1日
に約21万t(25mプール約
500杯分)の下水を処理し
ており、365日休むことなく
市民の暮らしを支えています。



自宅でも下水道見学が
できるよ!

詳しくはこちら▶

