

櫛谷町地域コミュニティ交通
はぜたにコミュニティ「すこやかバス」



孝行デマヨドバス

Web予約アプリ操作ガイド
(ご利用者様向け)
2024/3/28



Koga Software Company. All Rights Reserved.

1. アプリの利用開始



2. 利用者登録



3. ログイン



4. 予約 / 5. 乗合状況の照会



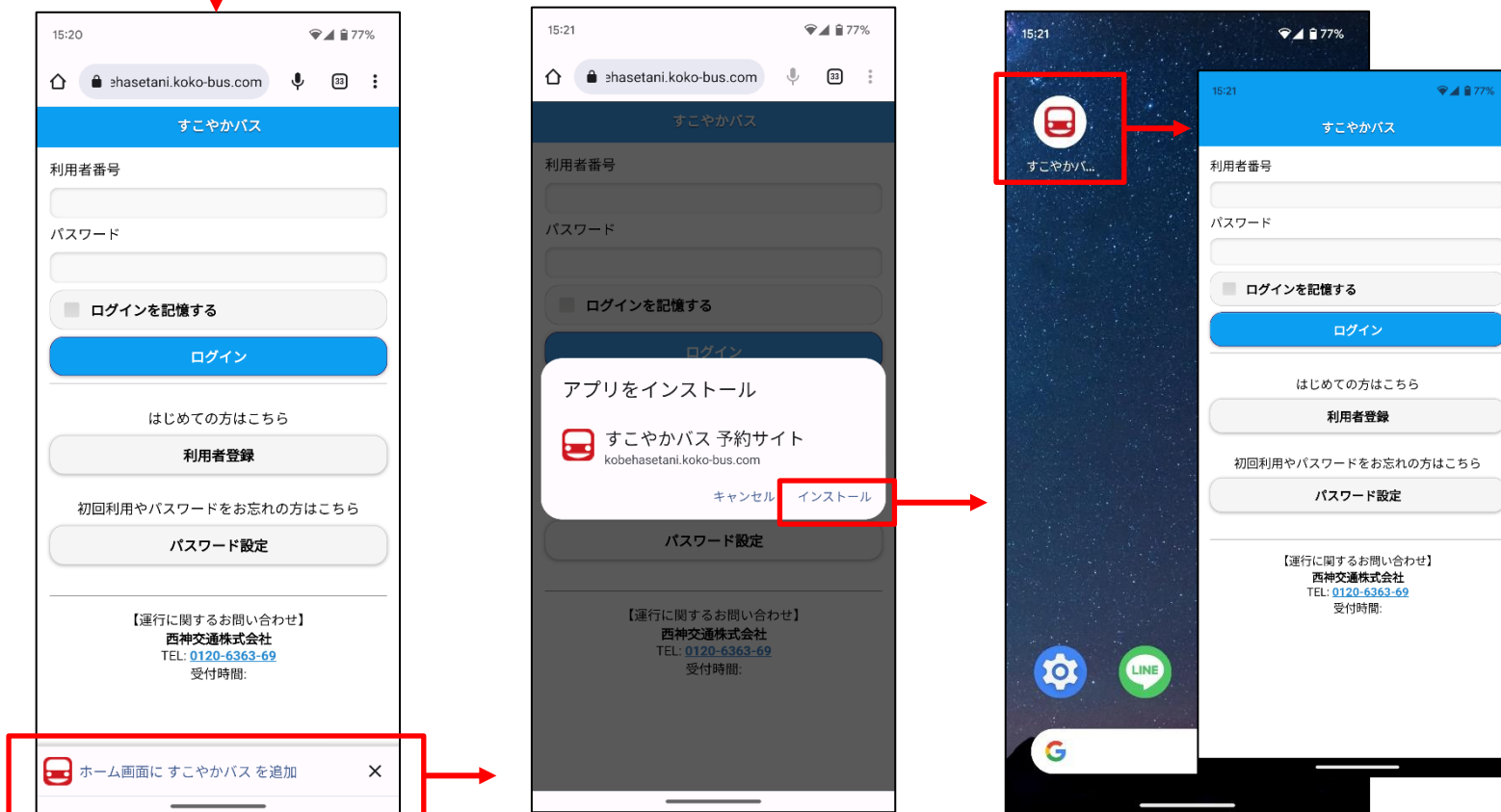
5. 予約の確認

1. アプリの利用開始

(<https://kobehasetani.koko-bus.com/>)



アプリをインストールすると、2回目以降はホームアイコンから利用できます。



2. 利用者登録

必須事項を入力して、「登録する」ボタンをタップします。

15:21 77%

すこやかバス

利用者番号

パスワード

ログインを記憶する

ログイン

はじめての方はこちら

利用者登録

初回利用やパスワードをお忘れの方はこちら

パスワード設定

【運行に関するお問い合わせ】
西神交通株式会社
TEL: 0120-6363-69
受付時間:

戻る 利用者登録

*印は必須入力項目です。

* 利用者番号
※ログインの際に必要になります。

* パスワード
※8文字以上、英数字混在で指定してください。

* パスワード確認用

* 姓

* 名

* 姓 (ふりがな)

* 名 (ふりがな)

* 生年月日

* 住所

* 電話番号 1
例) 09012345678

電話番号 2
例) 0312345678

メールアドレス

敬老バス・福祉バスをお持ちの方へ

カード券面をご確認のうえ、①②に半角数字を入力してください。

① 69で始まる管理番号 ... 末尾8桁
② SUで始まる番号 ... 15桁

敬老バス

① 6900 - 0701 - [] - []

② SU [] - [] - [] - []

福祉バス

① 6900 - 0701 - [] - []

② SU [] - [] - [] - []

登録する

2. 利用者登録 — 入力事項

必須	項目	桁数	入力内容
*	利用者番号	11	電話番号をもとに入力してください。 ・携帯電話の場合：11桁（例：09012345678） ・固定電話の場合：10桁+末尾に「1」（例：03383307331）
*	パスワード	8以上	アルファベット・数字を混ぜてください。
*	パスワード確認用	8以上	//
*	姓		
*	名		
*	姓(ふりがな)		(姓を入力すると、自動補完されます。)
*	名(ふりがな)		(名を入力すると、自動補完されます。)
*	生年月日	選択	
*	性別	選択	
*	郵便番号	7	
*	住所		(郵便番号を入力すると、自動補完されます。)
*	電話番号1		携帯電話をお持ちの場合、携帯番号を入力してください。 ない場合は固定電話の番号を入力してください。
	電話番号2		
	メールアドレス		
	敬老パス	8・15	カード券面を見て①管理番号、②SU番号を入力してください。 1週間ほどで番号を確認し、割引が適用されるようになります。
	福祉パス	8・15	//

3. ログイン

利用者番号とパスワードを入力します。
「ログインを記憶する」にチェックして、「ログイン」を押します。

15:21 77%

すこやかバス

利用者番号

パスワード

ログインを記憶する

ログイン

はじめての方はこちら

利用者登録

初回利用やパスワードをお忘れの方はこちら

パスワード設定

乗合状況を見たい場合はこちら

乗合状況の照会

【運行に関するお問い合わせ】
西神交通株式会社
TEL: 0120-6363-69

15:22 77%

すこやかバス

利用者番号
90000000001

パスワード
.....

ログインを記憶する

ログイン

はじめての方はこちら

利用者登録

初回利用やパスワードをお忘れの方はこちら

パスワード設定

乗合状況を見たい場合はこちら

乗合状況の照会

【運行に関するお問い合わせ】
西神交通株式会社
TEL: 0120-6363-69

予約メニュー ログアウト

藤田 芳寛様
ご利用ありがとうございます。

一般ユーザです。

■運営からのお知らせ 3件
2024/03/05(火) 敬老バス・福祉バスの利...

敬老バス・福祉バスの
適用状態が表示されます。

すこやかバスの予約

通知の送信を すこやかバス に許可しますか？

許可

許可しない

受付時間:

Androidスマホの方は、
通知の送信を許可すると、
乗車30分前に通知が届きます。

4. 予約 — ① 乗車場所・降車場所を決める

①文字から選ぶ

②地図から選ぶ

③一度予約した後は、「履歴」から選べます。

The screenshots show the following steps:

- 予約メニュー (Reservation Menu):** The user is on the main menu. A red box highlights the "すこやかバスの予約" (Reserve Suikoya Bus) option.
- 乗降場を選択してください (Please select pickup and drop-off locations):** The user is prompted to enter the pickup location. A red box highlights the "乗降場名の一部を入力" (Enter part of the location name) field.
- 乗降場を選択してください (Please select pickup and drop-off locations):** A list of pickup locations is shown. A red box highlights the "乗降場名の一部を入力" field, and another red box highlights the list of locations.
- 乗降場を選択してください (Please select pickup and drop-off locations):** The pickup location is set to "1_寺谷" (1_Teraya). A red box highlights the "地図" (Map) button.
- 乗降場を選択してください (Please select pickup and drop-off locations):** The user is prompted to enter the drop-off location. A red box highlights the "乗降場名の一部を入力" field.
- 乗降場を選択してください (Please select pickup and drop-off locations):** A map is shown with several pickup locations marked with blue circles and numbered 1 through 9. A red box highlights the map.
- 乗降場を選択してください (Please select pickup and drop-off locations):** The drop-off location is set to "9_西神戸医療センター前" (9_Inishirakawa Medical Center Front). A red box highlights the "これを選擇する" (Select this) button.
- 予約 (Reservation):** The final reservation details are shown, including the pickup location "1_寺谷", the drop-off location "9_西神戸医療センター前", the date "2023/07/25", and the time "08:00 (予約2/4)【乗合】".

4. 予約 — ② 日付・時間・人数を決める

<日付>

The screenshot shows the reservation app interface. The date is set to 2023/07/25. A red box highlights the date field, and a red arrow points to the date selection calendar. The calendar shows the date 26 is selected.

<時間>

The screenshot shows the reservation app interface. The time is set to 08:00. A red box highlights the time field, and a red arrow points to the time selection list. The list shows the time 11:00 is selected.

- 乗車場所・降車場所・日付を決めると、時刻表を選べるようになります。
- 乗り合いになる時刻を選ぶと、割引料金が適用されておトクです！

<人数>

The screenshot shows the reservation app interface. The number is set to 0. A red box highlights the number field, and a red arrow points to the number selection list. The list shows the number 0 is selected.

同乗者がいるときは、人数を追加します。
ご本人の人数は入力しないでください！

4. 予約 — ③ 予約を確定する

予約候補検索

検索結果

検索条件
運行日 : 2023年07月26日(水)
乗車場所 : 1_寺谷
降車場所 : 2_寺谷南口

検索結果
候補番号 : 1
出発時刻 : 08時01分
到着時刻 : 08時02分
号車 : 一般
混雑度 : 1/4名
料金 : 500円

この内容で予約を確定する

予約が確定しました。

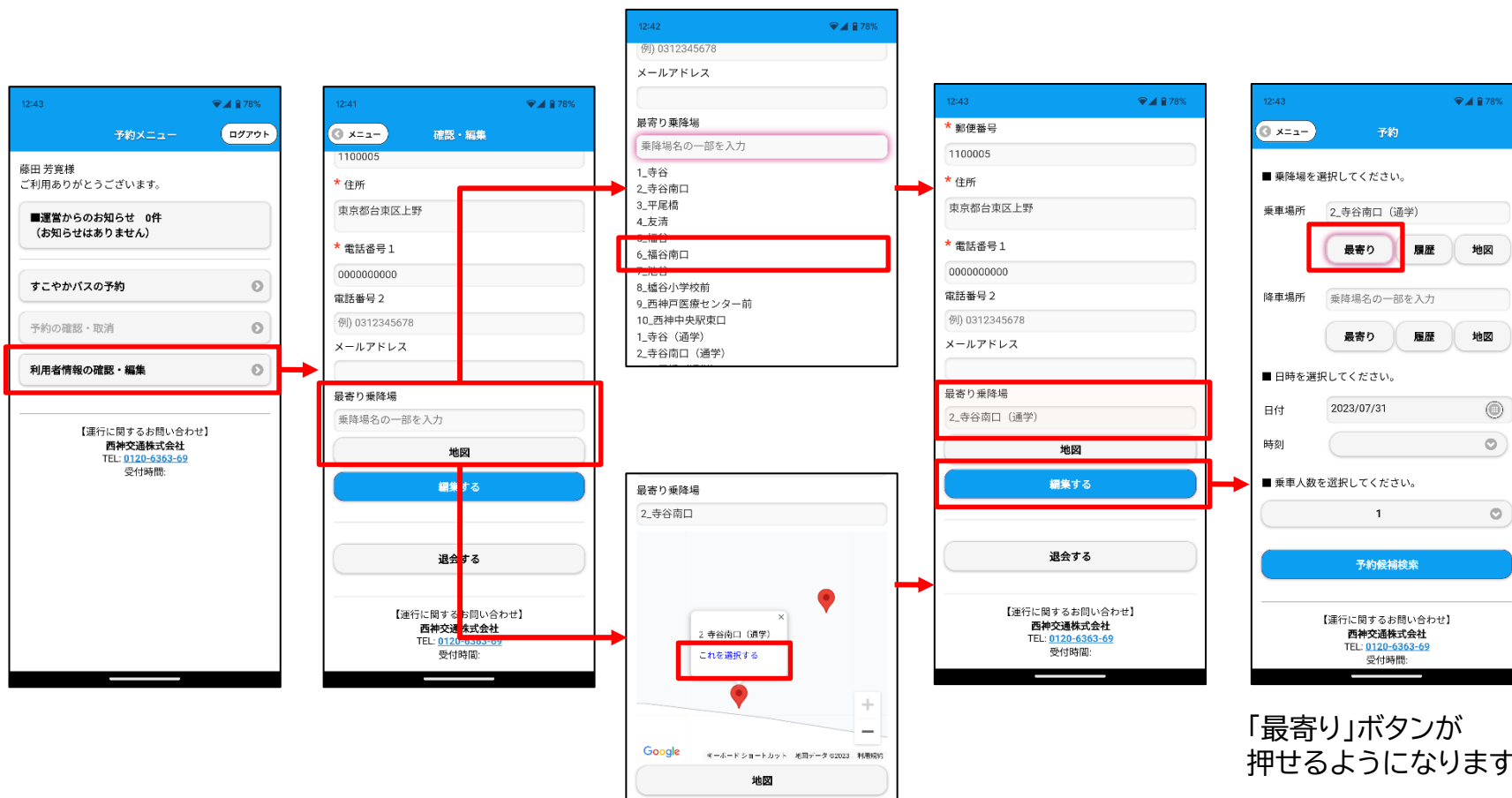
メニューへ戻る

乗り合いになるときは、
割引料金が適用されます。

予約できました。
おめでとうございます！

4. 予約 — ④ 最寄り乗降場を登録する

※登録しておく、6ページの「①文字から選ぶ」「②地図から選ぶ」に加えて、「最寄り」から乗降場所を選択できます。



「最寄り」ボタンが
押せるようになります。

テキスト入力して検索するか、
地図から選択します。

5. 乗合状況の照会 — 乗合になりそうな便に予約する

(ログイン前)

- 路線を選びます。
- 1週間ぶんの乗合状況が表示されます。左右にスワイプしてスクロールできます。
- 数字をタップすると予約画面に進みます。

選択した路線に合った乗り場・降り場を入力すると、タップした便の時刻が埋まります。

(ログイン済)

乗合状況の照会

【一般便】 植谷町—西神中央駅

時刻	3/28 (木)	3/29 (金)	3/30 (土)	3/31 (日)
08:00	1(乗合)	0	0	0
09:00	1(乗合)	2(乗合)	0	0
10:00	0	0	0	0
11:00	0	0	0	0
12:00	0	0	0	0
13:00	0	0	0	0
14:00	0	0	0	0
15:00	0	0	0	0
16:00	0	0	0	0
17:00	0	0		
18:00				
19:00			0	0

予約

乗降場を選択してください。

乗車場所 乗降場名の一部を入力 **入力**

履歴

降車場所 乗降場名の一部を入力

履歴

日時を選択してください。

日付 2024/03/29

時刻

同乗者がいるときはこちら

予約候補検索

予約

乗降場を選択してください。

乗車場所 2_寺谷南口

履歴

降車場所 10_西神中央駅東口

履歴

日時を選択してください。

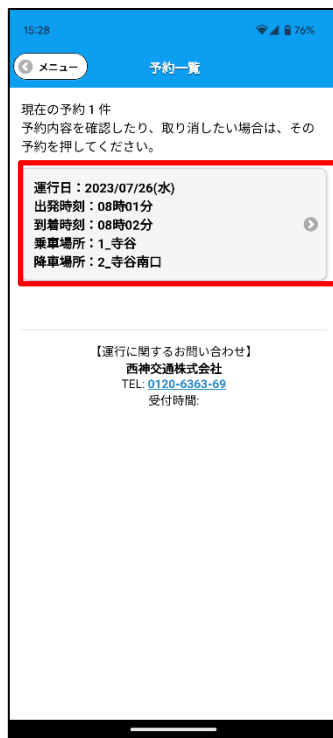
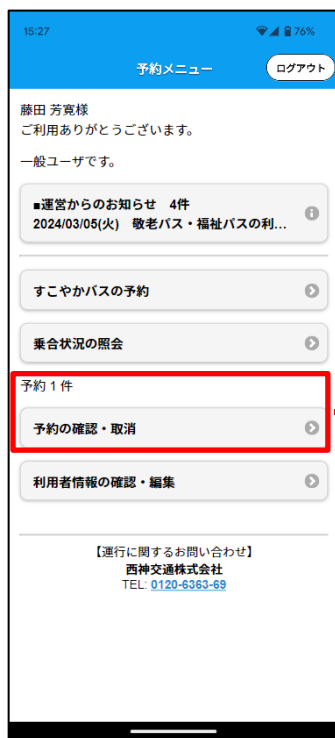
日付 2024/03/29

時刻 09:00 (予約3/4) 【乗合】

同乗者がいるときはこちら

予約候補検索

6. 予約の確認 — 予約日時の確認・予約のキャンセル



予定がなくなったときは
必ずキャンセルをお願いします。

JavaScriptを有効にする

※**らくらくホンをお使いになっていて、予約画面の時刻が選択できない場合は、この設定をご確認ください。**
※機種によって設定画面、設定方法が異なる場合があります。

1. 標準ブラウザが起動している状態で「メニュー」を開き、「設定」を選択します。



2. 「高度な設定」を選択します。



3. 「JavaScriptを有効にする」を
チェックします。



4. 左上の「<」から戻ります。