

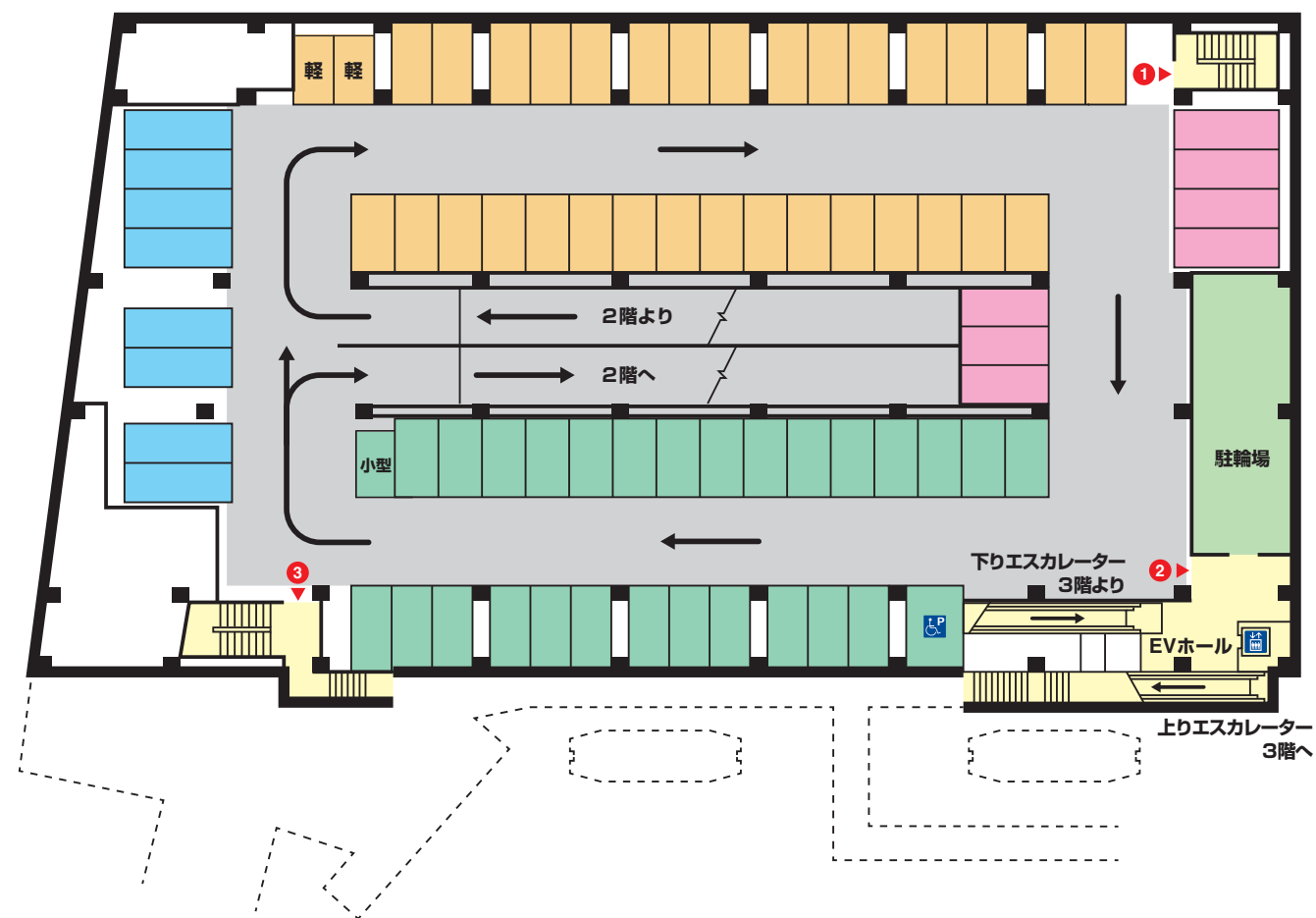
舞子駅前駐車場

1 階

- A ブロック
- B ブロック
- C ブロック
- D ブロック
- 駐輪場
- 車路
- 階段・通路・トイレ



- ▲ 出入口 (扉)
- エレベーター
- 身障者用駐車区画



舞子駅2号線 舞子駅北線 舞子駅高広線	出入口 R
山陽舞子公園駅 JR 舞子駅 高速舞子バスのりば	3 階
Tio 舞子駐車場	2 階
	1 階

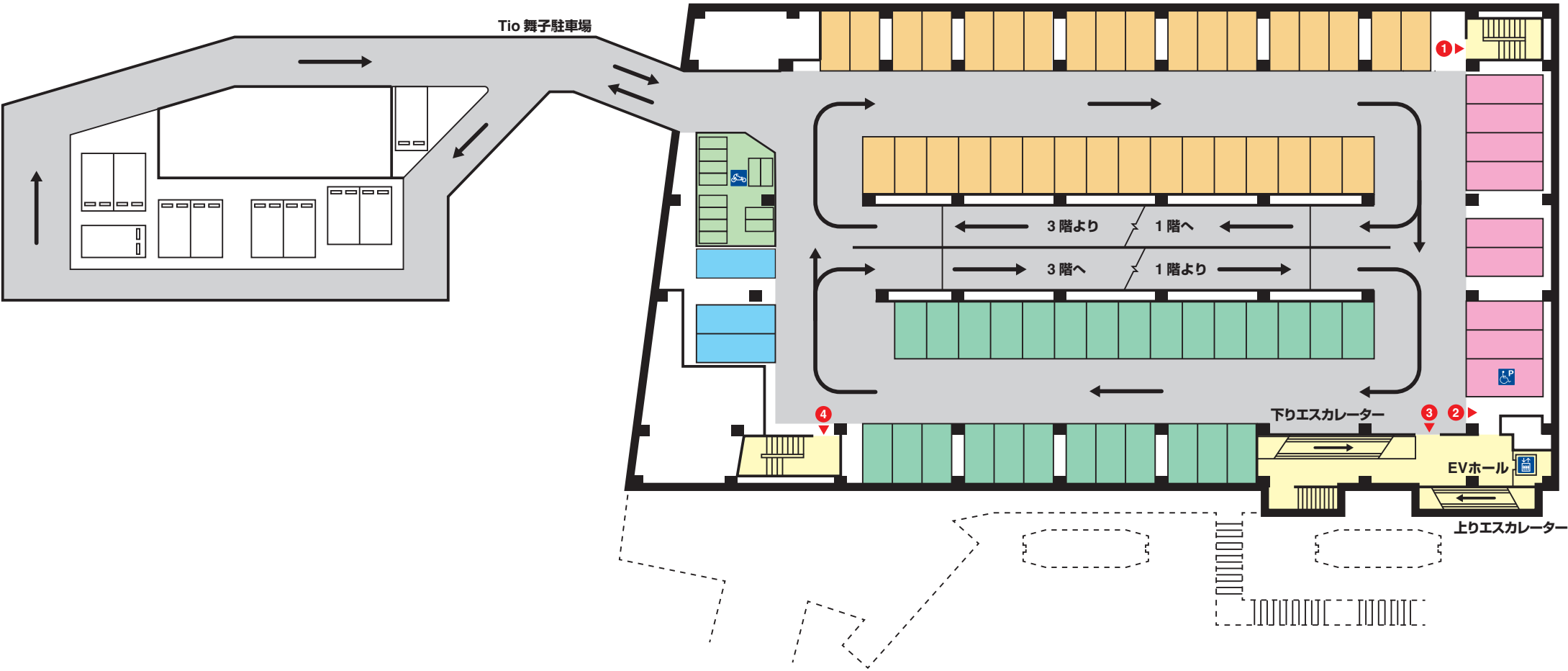
舞子駅前駐車場

2階

- Aブロック
- Bブロック
- Cブロック
- Dブロック
- 自動二輪車区画
- 車路
- 階段・通路・トイレ



- ▲ 出入口(扉)
- エレベーター
- 身障者用駐車区画



舞子駅2号線
舞子駅北線
舞子駅高広線

出入口 R

山陽舞子公園駅
JR 舞子駅
高速舞子バスのりば

3階

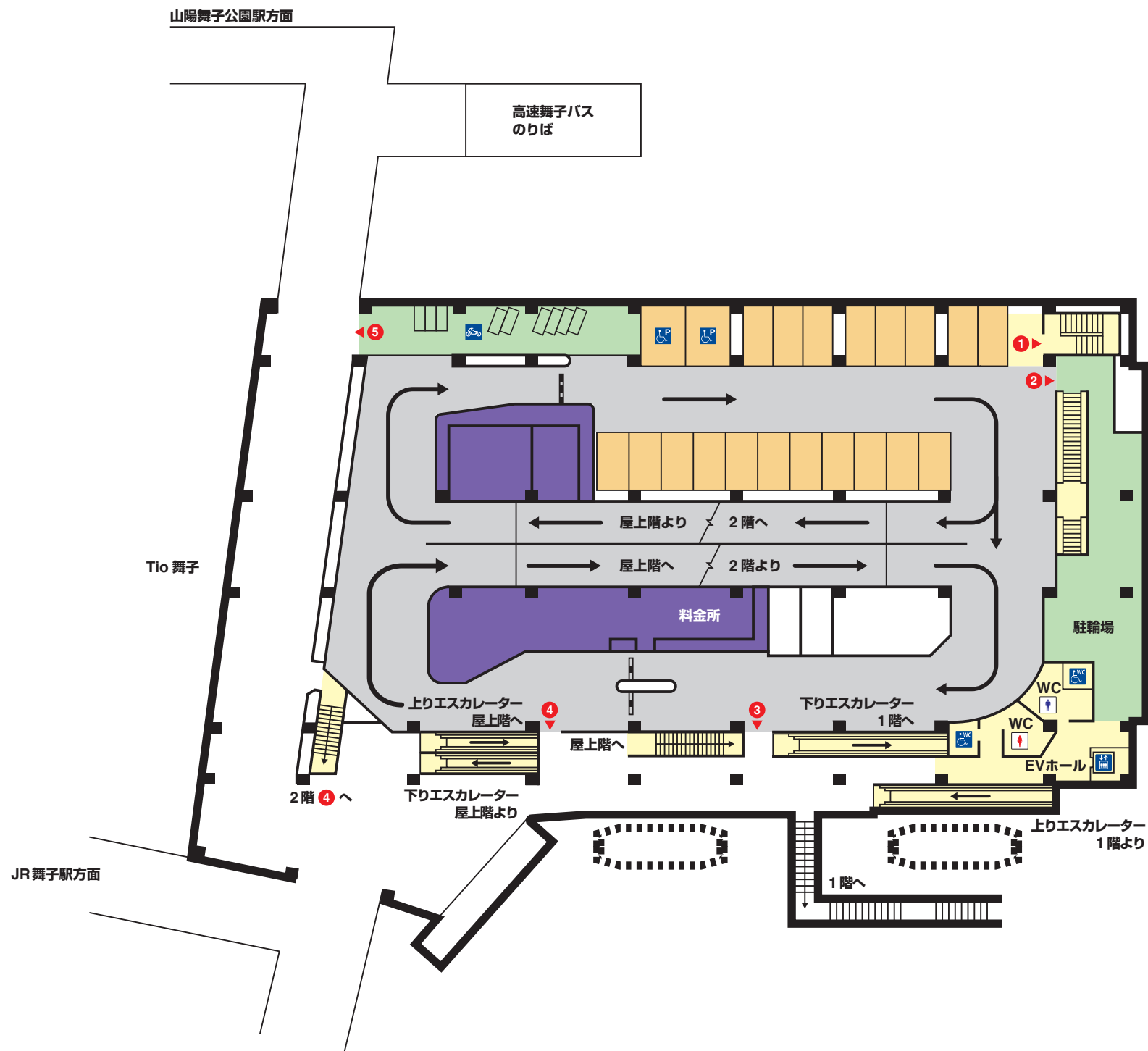
Tio 舞子駐車場

2階

1階

舞子駅前駐車場

3階



- Aブロック
- Bブロック
- Cブロック
- Dブロック
- 駐輪場
- 自動二輪車区画
- 車路
- 階段・通路・トイレ



- 出入口(扉)
- エレベーター
- 身障者用駐車区画
- 身障者用トイレ
- 男性トイレ
- 女性トイレ

舞子駅2号線
舞子駅北線
舞子駅高広線

出入口 R

山陽舞子公園駅
JR舞子駅
高速舞子バスのりば

3階

Tio 舞子駐車場

2階

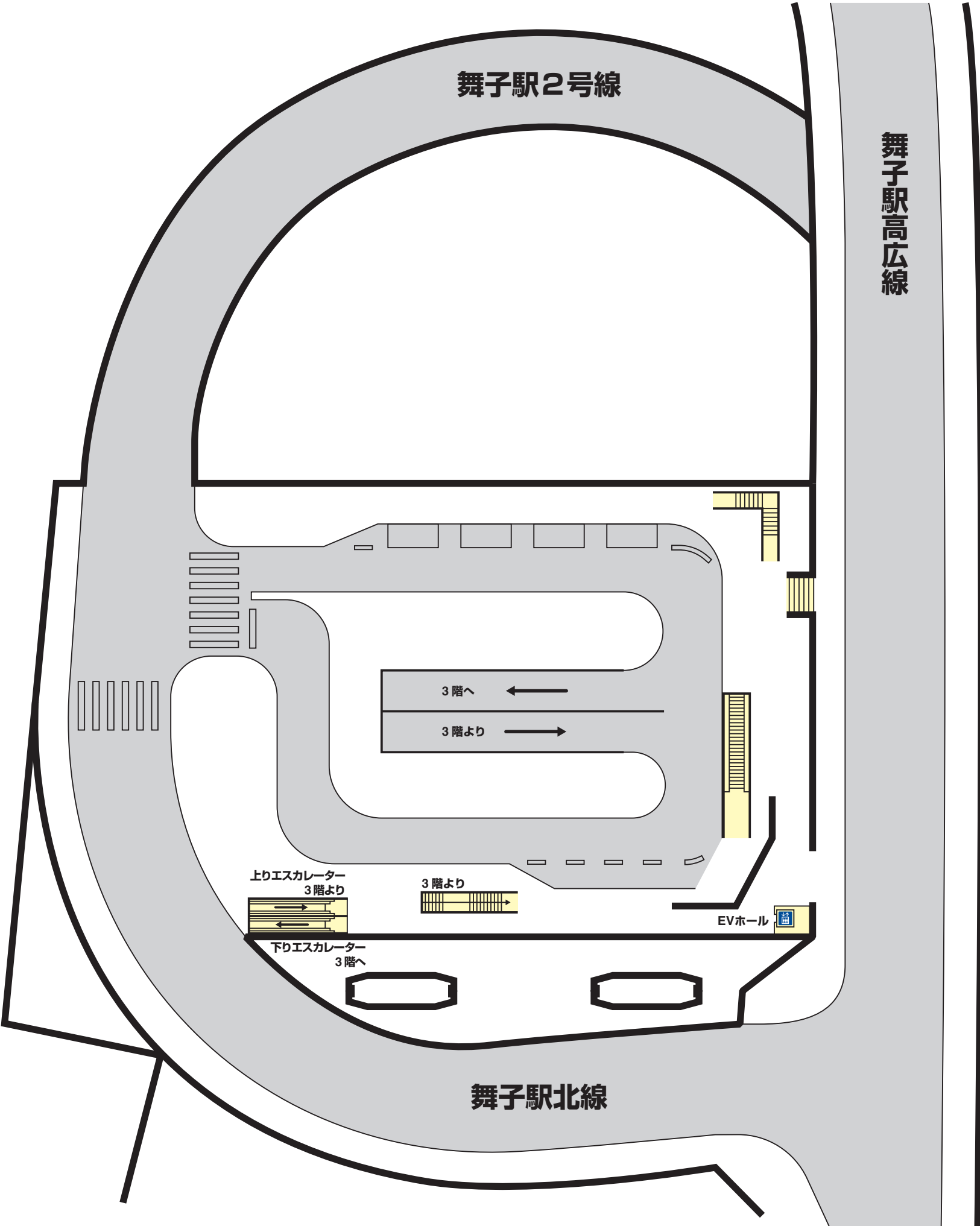
1階

舞子駅前駐車場

R 階

- 車路
- 階段・通路・トイレ

- 出入口（扉）
- エレベーター



舞子駅2号線
舞子駅北線
舞子駅高広線

出入口 R

山陽舞子公園駅
JR 舞子駅
高速舞子バスのりば

3 階

Tio 舞子駐車場

2 階

1 階