


# Envases y envoltorios de plástico



## Artículos aplicables

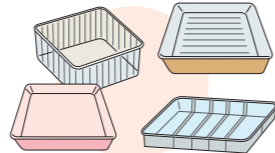
- Son envases y envoltorios de plástico que contienen o envuelven los productos y que quedan en desuso al usar o sacar los productos.

### Tazas, paquetes y similares



Envases de los fideos instantáneos en taza y comida de tiendas de conveniencia, paquetes de alimentos y artículos de uso diario, etc.

### Bandejas y similares



Bandejas de comida, bandejas divisorias, etc.

Fíjese en el símbolo de plástico reciclable

Las bandejas de comida deben ser llevadas en lo posible al punto de recolección de los supermercados.

### Bolsas, film para envolver y similares



Envoltorios, bolsas, film exterior, etc., de alimentos instantáneos, artículos de uso diario, etc.

### Botellas y similares

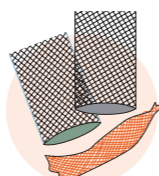
Botellas de plástico (distintas de las botellas PET), etc.



### Otros



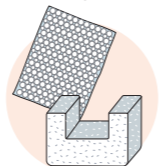
Tubos y similares



Redes y similares para verduras y frutas



Tapones, etiquetas, etc., de plástico



Espuma de poliestireno, material de acolchado, etc., que protegen los productos

※ La recolección separada de los “envases y envoltorios de plástico” se realiza con base en la “Ley de reciclaje de envases y envoltorios”. En esta Ley está establecida la separación de roles en la cual: (1) El consumidor las separa al sacar, (2) La ciudad las recolecta separadas, (3) Las empresas que fabrican o utilizan los envases y envoltorios las reciclan asumiendo el costo. El símbolo de “plástico reciclable” es la “prueba” de que esa empresa está pagando el costo del reciclaje. Para los plásticos que no son “envases y envoltorios de plástico”, como están fuera del alcance de esta Ley y no existe un mecanismo para asumir los costos del reciclaje, no son objeto de recolección separada.

## No aplicables (No tiene el símbolo de plástico reciclable)

➔ **Basura combustible** (en la pág. 15)

- **El propio producto**  
Cubos de plástico, palanganas, juguetes, cepillos de dientes, bolígrafos, casetes de audio, casetes de video, etc.
- **Envases y envoltorios de artículos que no son productos**  
Bolsas de la lavandería y de correos directos, bolsas de premios promocionales, de muestras gratis, etc.
- **Elementos que no quedan en desuso aun si se los separa del producto que contiene**  
Estuches de CD, estuches de video, etc.

※ Las bolsas de plástico para uso médico domiciliario como las bolsas para transfusiones y similares deben sacarse como **basura combustible** porque necesitan tratamientos sanitarios.



## Precauciones al sacar

- 1 Por favor, verifique el “símbolo de plástico reciclable”

※ Las letras PP o PE al costado o debajo del símbolo de plástico reciclable indica el tipo de plástico. Sin importar el tipo, si tiene el símbolo de plástico reciclable es un envase o envoltorio de plástico.

- 2 **Asegúrese de consumir todo el contenido y eliminar la suciedad.**

Si está sucio, enjuáguelo ligeramente con agua y límpielo antes de sacar.



※ Es suficiente con tal de que la suciedad no sea visible.    ※ No es necesario lavar con detergente.  
※ Si le resulta difícil quitar la etiqueta de papel, déjela como está.

La clave es el “símbolo de plástico reciclable”



※ No se puede sacar como está.



Si está sucio no se puede reciclar. También la suciedad puede extenderse a otros envases y envoltorios de plástico que se sacaron limpios.

Si no se puede eliminar fácilmente la suciedad, a **basura combustible**

- 3 **Sáquelas metiéndolas directamente en la bolsa designada.**



Si saca en doble bolsa, afectará gravemente el reciclaje en los trabajos de clasificación y eliminación de materiales extraños.

- Puede reducir el volumen apilando o cortando con tijeras.

