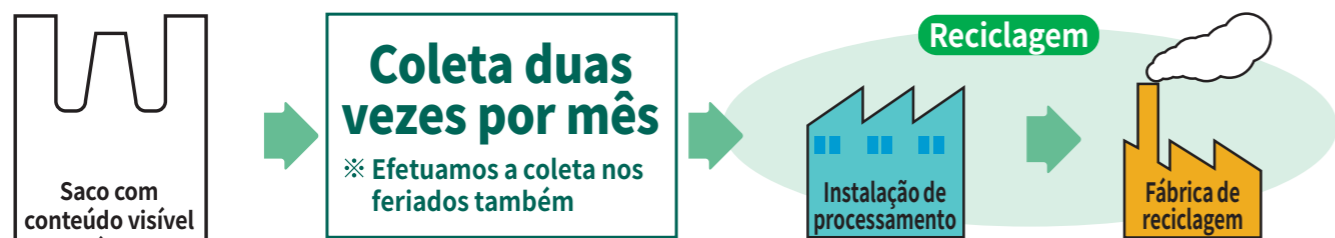


Cilindros de gás/Latas de spray

Cilindros de gás/Latas de spray



Depois de perfurar com segurança em uma instalação de processamento de cilindros de gás, as sobras de metal que podem ser coletadas são recicladas.

- ※ Até cerca de 45 cm x 55 cm
- ※ Saco transparente/translúcido até o tamanho LL (GG)

Itens correspondentes

- Cilindros de gás para uso em fogão portátil, produtos para pentear o cabelo, inseticidas, antitranspirantes, latas de spray de tinta (latas de aerossol) **que tenham sido usados (conteúdo removido completamente)**



※ Não é possível efetuar a coleta se ainda tiver conteúdo.

Deixe a partir das **5h** até **8h** do dia da coleta!



Perguntas & Respostas

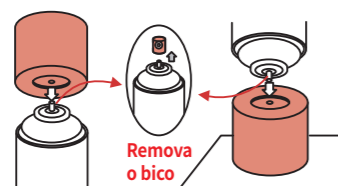
Q Como remover o conteúdo?

A Use o mecanismo de esvaziamento do conteúdo restante da lata de spray ao ar livre, em uma área bem ventilada. Para mais detalhes, consulte o site da Associação Japonesa de Aerossóis.

Para mais detalhes sobre como retirar o conteúdo da lata de spray...

Associação Japonesa de Aerossóis

Associação Japonesa de Aerossóis



Exemplo de como remover o conteúdo



※ O símbolo de Plástico no cilindro em si se refere à tampa/filme. (Para tampas e filmes, vá para **Recipientes e embalagens de plástico**)

Q Não usei tudo, mas quero me livrar de um cilindro de gás antigo. O que devo fazer?

A Para obter informações sobre o método de processamento e a data de validade do conteúdo restante, entre em contato com a loja onde adquiriu o produto, o distribuidor/fabricante ou a Central de Atendimento ao Cliente para Cilindros de Gás da Associação Industrial de Produtos de Gás e Querosene do Japão. Além disso, **entre em contato com o escritório do meio ambiente do distrito onde reside para saber sobre "Itens cujo conteúdo não foi completamente usado"**

Para mais detalhes sobre o cilindro de gás usado em fogão portátil...

Associação de Fabricantes de Gás e Equipamentos de Petróleo do Japão
Central de Atendimento ao Cliente para cilindros de gás

Associação de Fabricantes de Gás e Equipamentos de Petróleo do Japão

TEL.0120-14-9996 Horário de atendimento: das 10h às 17h nos dias úteis

Como descartar cilindros de gás e latas de spray



1 Termine de usar tudo

Se houver uma descrição de como esvaziar o conteúdo de uma lata de spray etc., diga as instruções.

2 Não é necessário perfurar



3 Separe do lixo não incinerável e coloque em um saco cujo conteúdo fique visível (até 15L)



※ Exemplo de saco cujo conteúdo fique visível

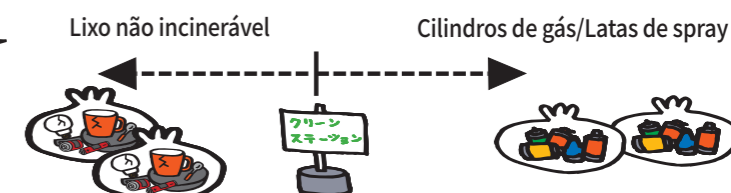


※ Sacos designados não são permitidos

4 Descarte no Clean Center em local separado do lixo não incinerável

«Desenho ilustrativo»

O lixo não incinerável e os cilindros de gás / latas de spray são coletados em caminhões de coleta separados por segurança!



Acidentes de caminhões de lixo pegando fogo estão ocorrendo com frequência!

Se um cilindro de gás / lata de spray estiver misturado com o lixo não incinerável, o caminhão de lixo pode pegar fogo. Explosões e chamas podem causar danos aos transeuntes e às casas ao redor. **Certifique-se de colocá-lo separado do lixo não incinerável.**



Cilindros de gás/Latas de spray