

**BE KOBE**

# 令和5年度当初予算の概要

【要約版】



神戸市

# 目 次

1. 予算の規模	1
2. 一般会計予算の概要	2
(1) 歳入予算の概要	2
(2) 歳出予算の概要	3
3. 市民1人あたりの行政コスト	4
参考1：財政健全化指標の状況	5
参考2：義務的経費の推移	6
参考3：社会保障経費の推移見通し	6
参考4：市債残高の推移	7
参考5：市民1人あたりの市債残高比較	7

## 情報BOX 1

### 宝くじ

神戸市内で販売された宝くじの売上げの一部は、収益金として神戸市の収入になり、道路や公園整備のほか、子育て支援やルミナリエなど、さまざまな事業に役立てられています。

宝くじはインターネットでも購入することができ、抽せん結果の確認から当せん金のお受け取りまで全てインターネット上で完結させることができます。

宝くじは、  
神戸市内で  
買ってね！



今すぐ  
検索！



# 1. 予算の規模

(単位：百万円・%)

会計別	令和5年度	令和4年度	増△減	
			増△減	伸率
一般会計	879,398	886,850	△7,452	△0.8
特別会計	680,250	660,499	19,751	3.0
企業会計	328,418	333,046	△4,628	△1.4
合計	1,888,066	1,880,395	7,671	0.4

## (1) 一般会計

福祉、教育、道路・公園の整備など、市の基本的な事業を行う会計です。  
主に、市税や地方交付税などによってまかなわれます。

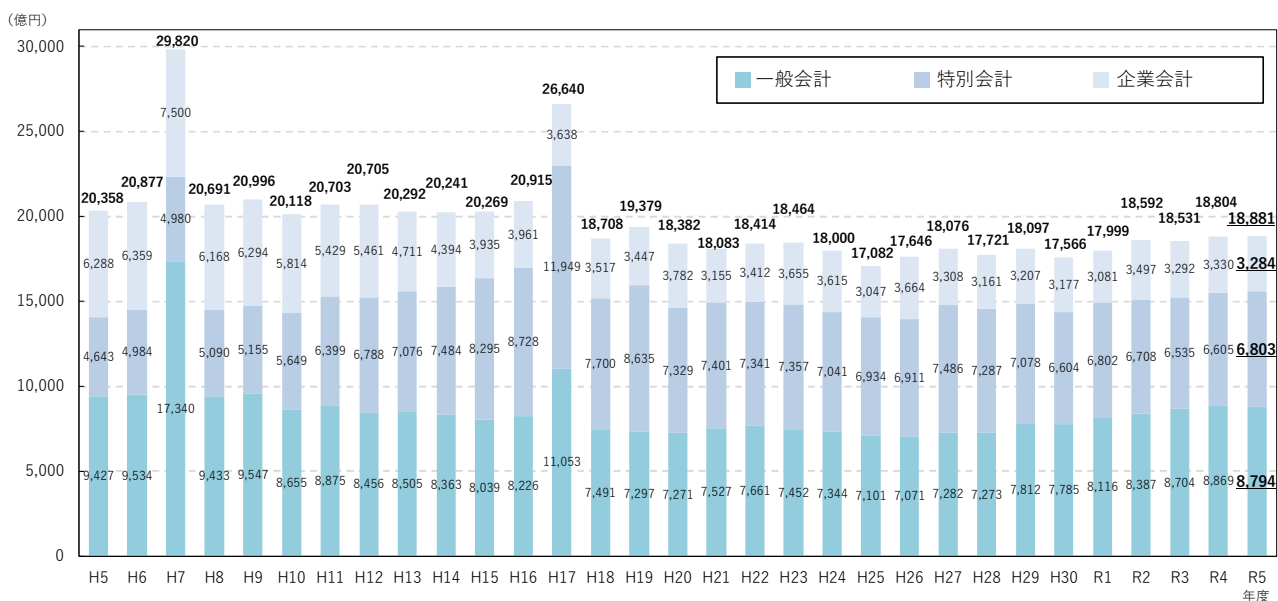
## (2) 特別会計

特定の収入で特定の事業を行う会計です。  
国民健康保険や介護保険、市営住宅など、神戸市では12会計あります。

## (3) 企業会計

主に利用者のみなさんが支払う料金収入等で事業を行う会計です。  
バスや地下鉄、上下水道など、神戸市では7会計あります。

## (参考) 会計別当初予算額の推移



※平成17年度予算額は、一般会計・特別会計それぞれ、阪神・淡路大震災復興基金への出捐・貸付金にかかる市債償還額（約3,000億円）を含む数値

## 2. 一般会計予算の概要

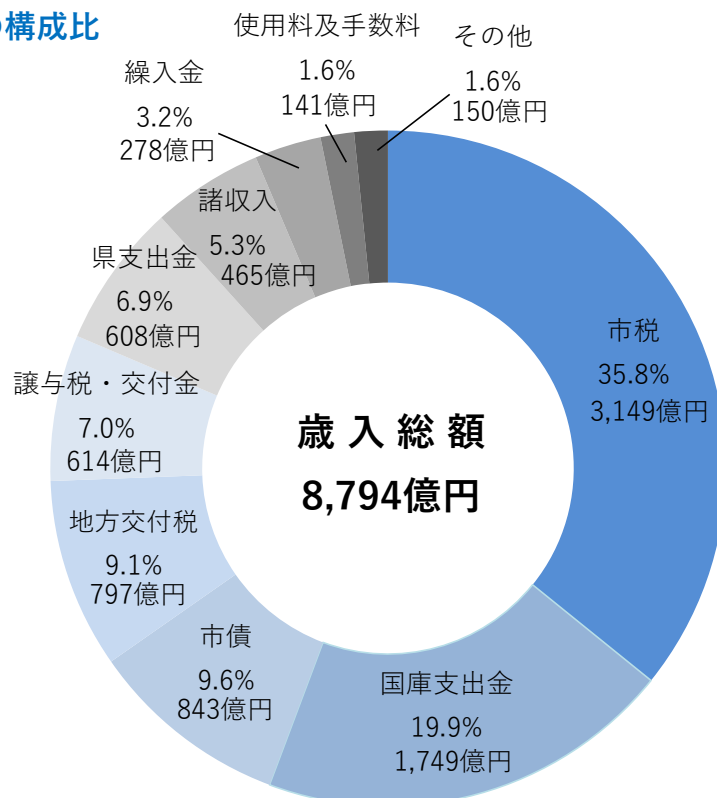
### (1) 歳入予算の概要

#### ・前年度比較

(単位：百万円，%)

	令和5年度		令和4年度		増△減	
		構成比		構成比		伸率
市 税	314,926	35.8	308,349	34.8	6,577	2.1
譲与税・交付金	61,369	7.0	59,229	6.7	2,140	3.6
地方交付税	79,664	9.1	77,325	8.7	2,339	3.0
分担金及負担金	809	0.1	536	0.1	273	50.9
使用料及手数料	14,115	1.6	14,477	1.6	△362	△2.5
国庫支出金	174,885	19.9	180,455	20.3	△5,570	△3.1
県支出金	60,843	6.9	56,913	6.4	3,930	6.9
財産収入	10,129	1.1	8,767	1.0	1,362	15.5
寄附金	4,067	0.4	2,353	0.3	1,714	72.8
繰入金	27,811	3.2	25,476	2.9	2,335	9.2
繰越金	0	0.0	0	0.0	-	-
諸収入	46,523	5.3	58,894	6.6	△12,371	△21.0
市 債	84,256	9.6	94,078	10.6	△9,822	△10.4
合 計	879,398	100.0	886,850	100.0	△7,452	△0.8

#### ・歳入予算の構成比



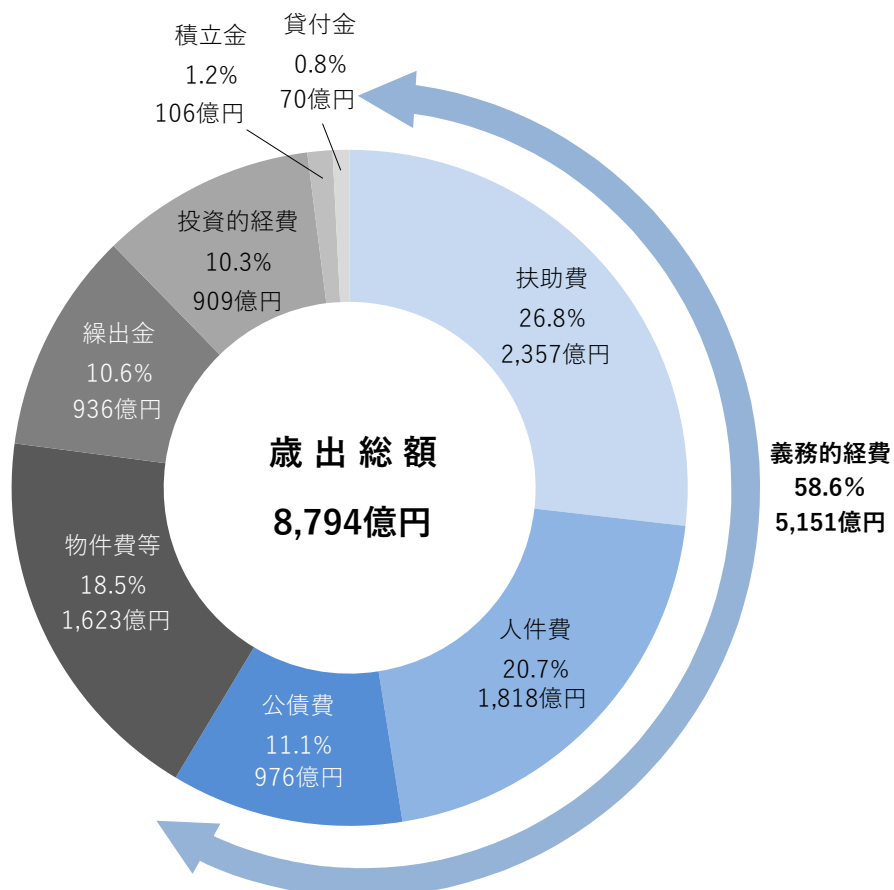
## (2) 歳出予算の概要

### ・前年度比較

(単位：百万円, %)

	令和5年度		令和4年度		増△減	
		構成比		構成比		伸率
義務的経費	515,111	58.6	518,149	58.4	△3,038	△0.6
人件費	181,771	20.7	187,203	21.1	△5,432	△2.9
扶助費	235,736	26.8	231,286	26.1	4,450	1.9
公債費	97,604	11.1	99,660	11.2	△2,056	△2.1
投資的経費	90,881	10.3	89,209	10.1	1,672	1.9
補助事業	29,050	3.3	29,650	3.4	△600	△2.0
単独事業	61,831	7.0	59,559	6.7	2,272	3.8
繰出金	93,598	10.6	91,262	10.3	2,336	2.6
貸付金	6,989	0.8	7,285	0.8	△296	△4.1
積立金	10,564	1.2	22,179	2.5	△11,615	△52.4
物件費等	162,255	18.5	158,765	17.9	3,490	2.2
合計	879,398	100.0	886,850	100.0	△7,452	△0.8

### ・歳出予算の構成比



### 3. 市民1人あたりの行政コスト

一般会計の予算を市民1人あたりで計算すると、約58万円の市民サービスを行っています。

項目	主な事業	金額
福祉の充実	子育て世帯経済的負担の軽減 高齢者・障害者施策の推進	24.1万円
教育・文化の振興	学びの環境整備 芸術・文化・スポーツの振興	9.4万円
環境・衛生の向上	検査・医療提供体制の確保 健康づくりの推進・医療の充実	4.8万円
住宅・まちづくり	都心三宮再整備、駅周辺のリノベーション 空家空地対策の推進	2.3万円
道路・公園等の整備	経済の基盤となるインフラ整備 国土強靱化	3.3万円
産業の振興	市内産業の活性化と雇用環境の充実 六甲山・摩耶山の活性化	0.9万円
消防・救急	消防力の強化 災害に強い都市づくり	1.3万円
区役所などの運営	行政施設の機能強化 ICT等を活用した市民サービス向上	5.6万円
市債の返済	(参考) 市民1人あたりの残高(令和5年度末見込) 約88万6,000円	6.5万円

※令和4年12月31日時点の住民基本台帳に基づく人口1,509,916人で算出しています

#### 情報BOX 2

#### ふるさと納税 ～みなさまからの温かい気持ちをカタチにします～

##### ●ふるさと納税とはどういう制度なの？

「納税」という言葉がついているふるさと納税ですが、実際には自治体への寄附にあたります。自分の選んだ自治体に寄附（ふるさと納税）を行った場合に寄附額のうち2,000円を越える部分について、所得税と市県民税から原則として全額が控除される制度です。（税額控除については、上限があります）

##### ●ふるさと納税は何に使われているの？

みなさまからのふるさと納税は、神戸市のさまざまな事業に活用されています。ふるさと納税の使い道としてお選びいただける事業には、市内学生への支援や神戸歴史遺産を次世代に継承するための事業支援などがあります。

詳しくは、神戸市ふるさと納税公式サイトをご覧ください。



## (参考1) 財政健全化指標の状況 (令和3年度決算)

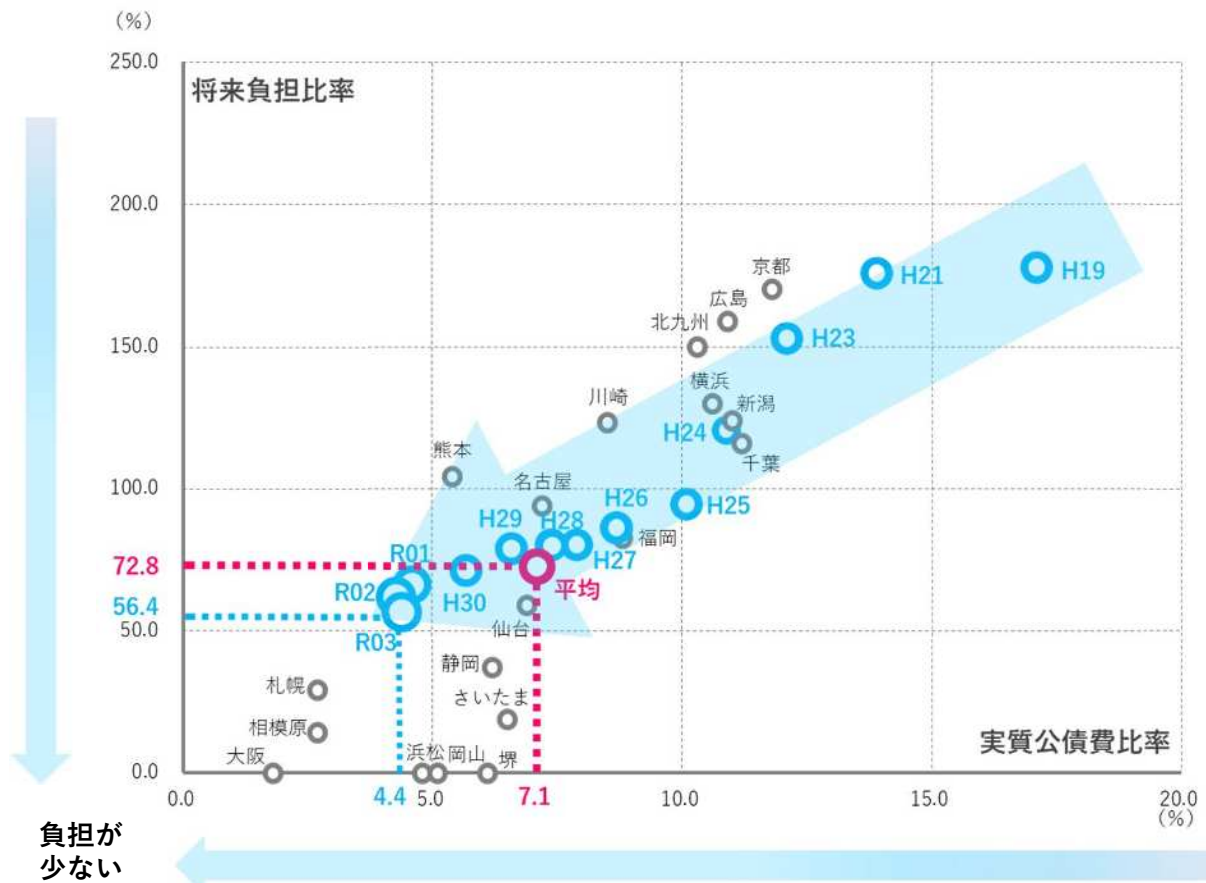
財政健全化指標とは、自治体の財政規模に対する市債償還や将来的な財政負担の割合です。

### (1) 健全化判断比率の状況

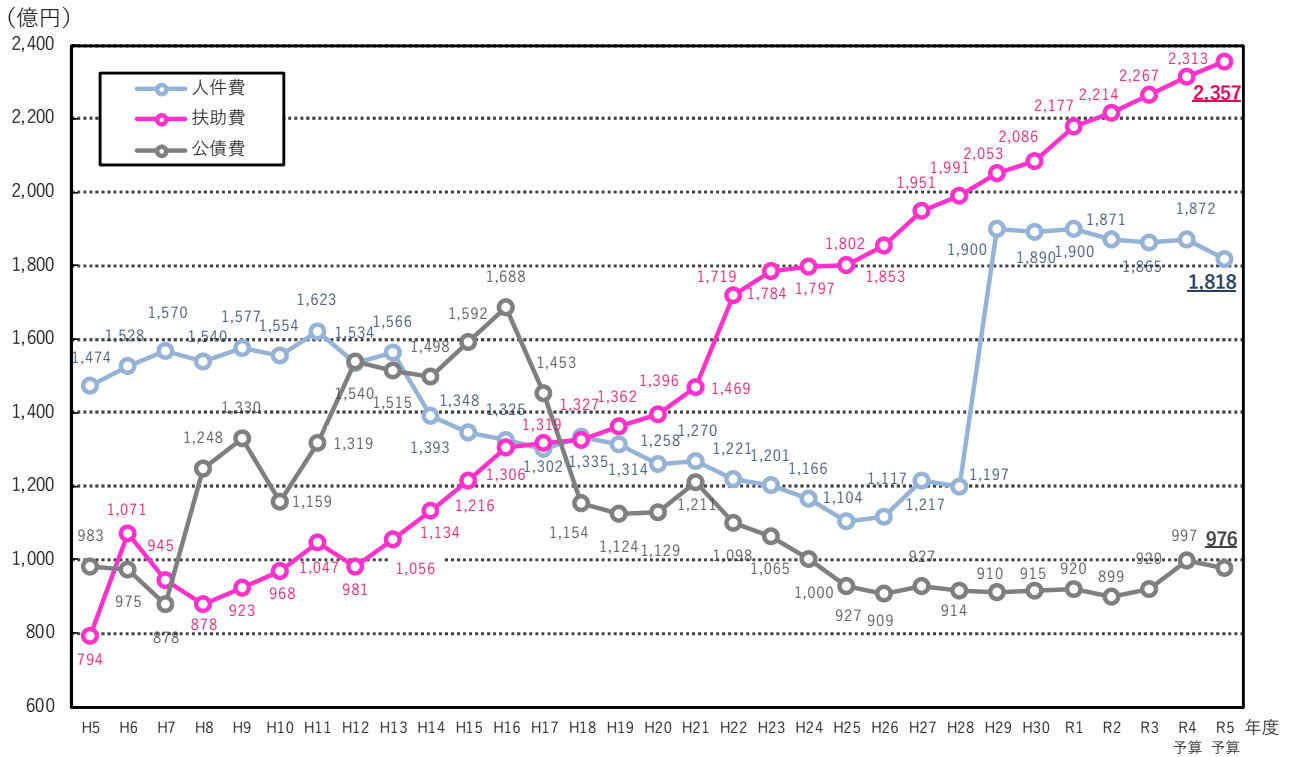
財政指標	令和3年度	令和2年度	増△減	早期健全化基準	財政再生基準
実質赤字比率	-	-	-	11.25%	20%
連結実質赤字比率	-	-	-	16.25%	30%
実質公債費比率	4.4%	4.3%	+0.1	25%	35%
将来負担比率	56.4%	61.6%	△5.2	400%	

- ・実質赤字比率 : 一般会計等を対象とした実質赤字の標準財政規模に対する比率
- ・連結実質赤字比率 : 全会計を対象とした実質赤字(又は資金の不足額)の標準財政規模に対する比率
- ・実質公債費比率 : 一般会計等が負担する元利償還金及び準元利償還金の標準財政規模に対する比率
- ・将来負担比率 : 一般会計等が将来負担すべき実質的な負債の標準財政規模に対する比率

### (参考) 実質公債費比率・将来負担比率の他都市比較



## (参考2) 義務的経費（人件費・扶助費・公債費）の推移

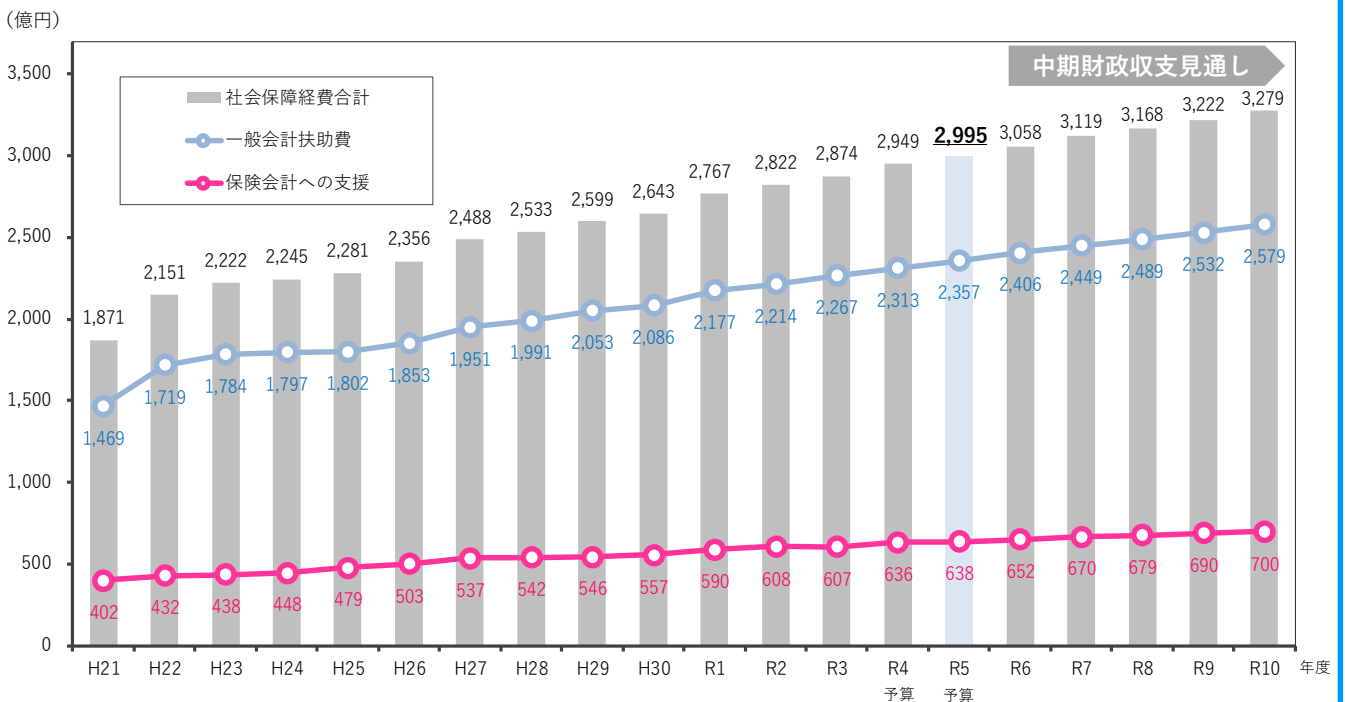


※公債費の17年度は阪神・淡路大震災復興基金への出捐・貸付金にかかる市債償還額（約3,000億円）を除く数値

※人件費は27年度より臨時的任用職員及び嘱託職員を、R2年度より会計年度任用職員を含む

また、29年度より県費負担教職員制度の権限移譲に伴い大幅に増加

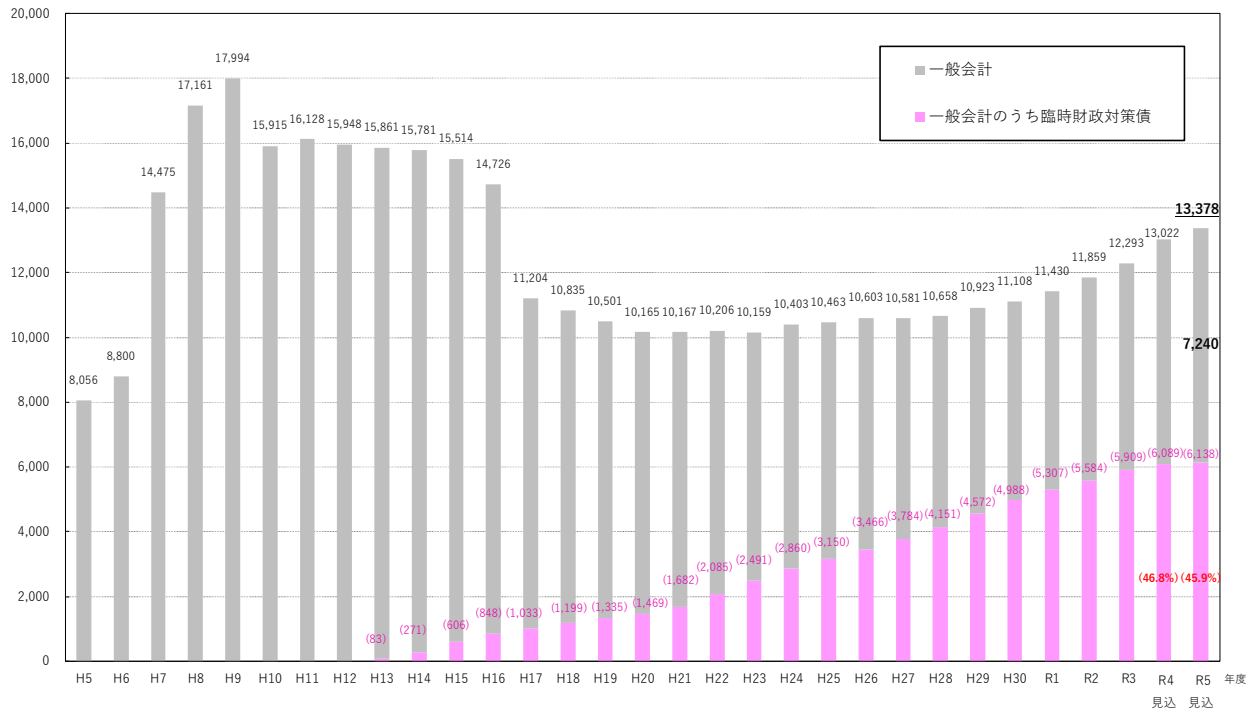
## (参考3) 社会保障経費（扶助費・保険会計への支援）の推移見通し





## (参考4) 市債残高（一般会計）の推移

(億円)



※令和4・5年度末見込は、令和4年度における補正予算（2月補正予算案まで）及び令和5年度当初予算案を反映した見込額

## (参考5) 市民1人あたりの市債残高比較（令和3年度決算）

