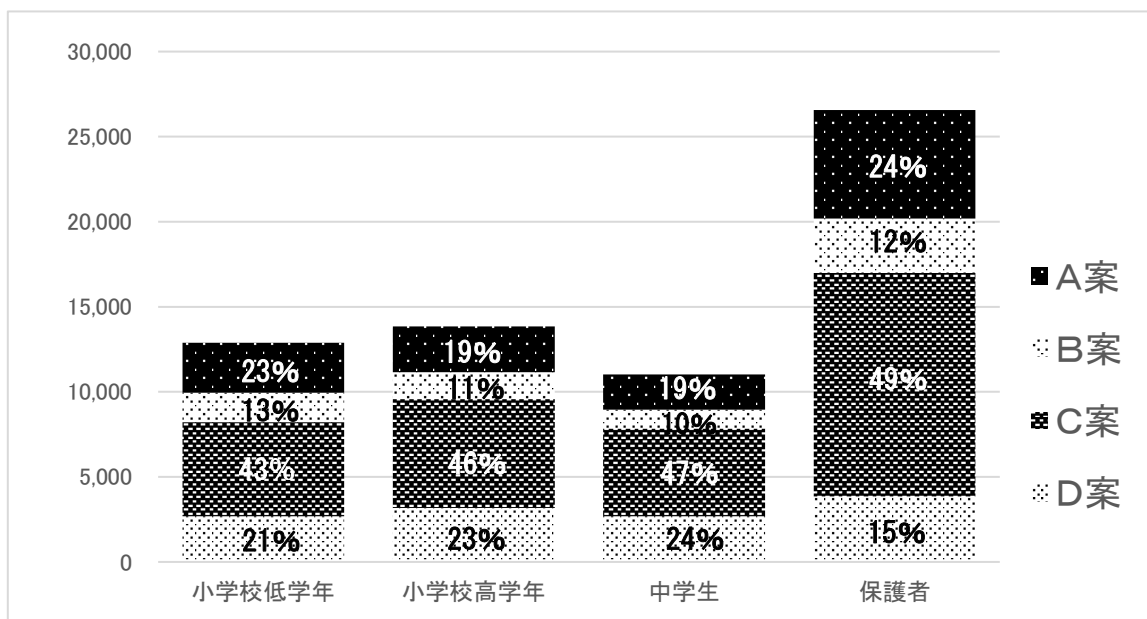


## 投票結果について

## 1. 投票数

		小学校低学年	小学校高学年	中学生	保護者	合計
1位	C案	5,546	6,398	5,141	13,134	30,219
2位	A案	2,932	2,697	2,074	6,381	14,084
3位	D案	2,677	3,177	2,693	3,852	12,399
4位	B案	1,732	1,572	1,121	3,198	7,623
	合計	12,887	13,844	11,029	26,565	64,325



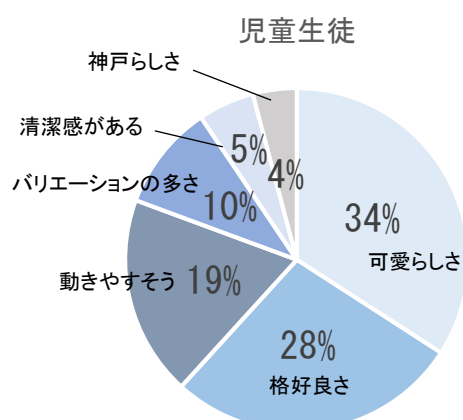
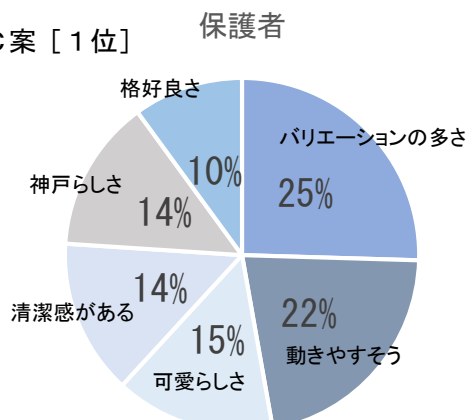
児童生徒及び保護者の1位はC案であった。2位については、小学校低学年と保護者がA案であったが、小学校高学年と中学生はD案であった。4位についてはいずれもB案であった。

## 2. 選定理由

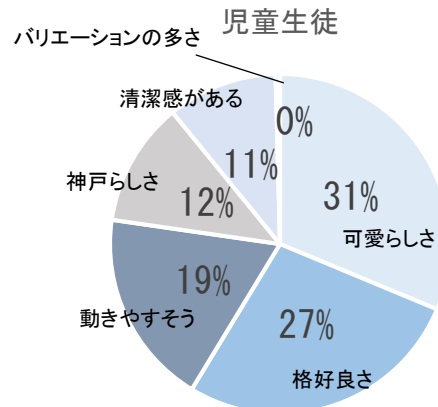
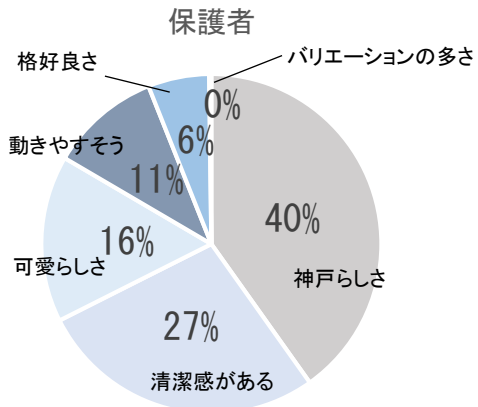
## (1) 傾向

全体の傾向として、保護者は「バリエーションの多さ」や「神戸らしさ」「清潔感がある」などが上位になっており、各デザイン案個々の特徴について支持しているが、児童生徒はどの案についても「可愛らしさ」や「格好良さ」が上位となっており、見た目に対する好みをもとに判断している様子がうかがえる。

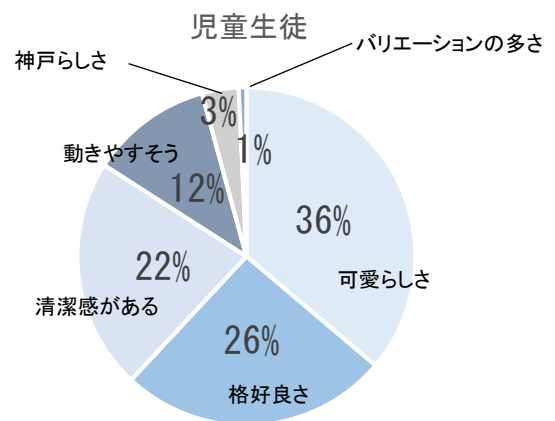
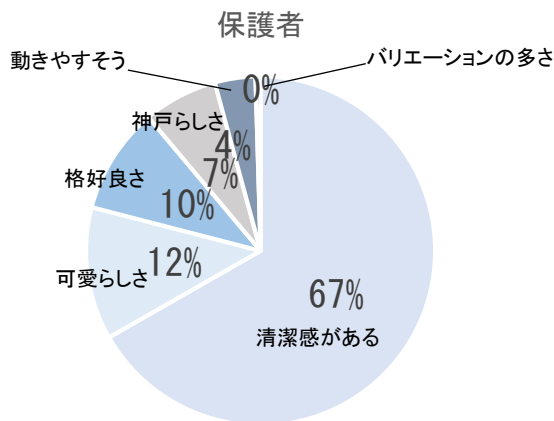
## (2) C案 [1位]



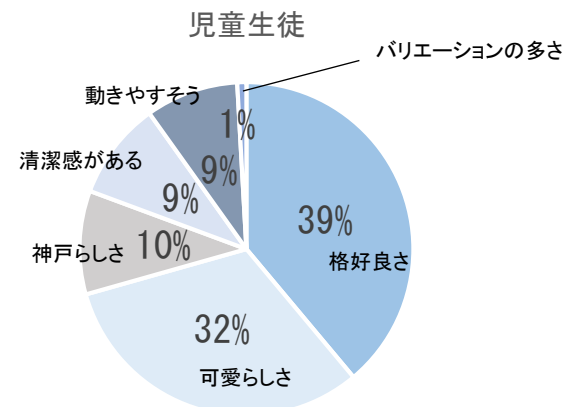
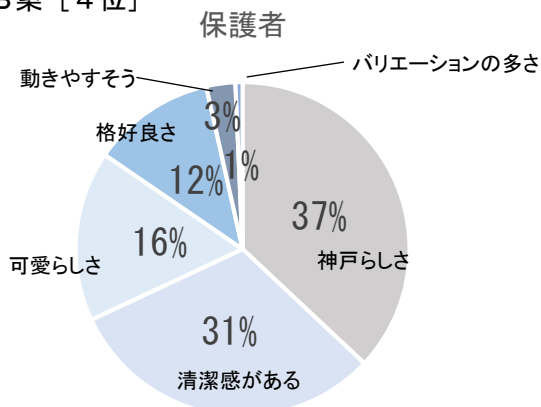
(3) A案 [2位]



(4) D案 [3位]



(5) B案 [4位]



		バリエーションの多さ	可愛らしさ	格好良さ	神戸らしさ	清潔感がある	動きやすそう	合計
C案	保護者	3,345	1,922	1,319	1,829	1,864	2,855	13,134
	児童生徒	1,698	5,830	4,722	706	905	3,224	17,085
A案	保護者	13	1,012	372	2,563	1,749	672	6,381
	児童生徒	32	2,409	2,112	911	807	1,432	7,703
D案	保護者	18	473	380	265	2,571	145	3,852
	児童生徒	62	3,092	2,203	300	1,892	998	8,547
B案	保護者	22	528	382	1,183	993	90	3,198
	児童生徒	39	1,403	1,722	444	419	398	4,425