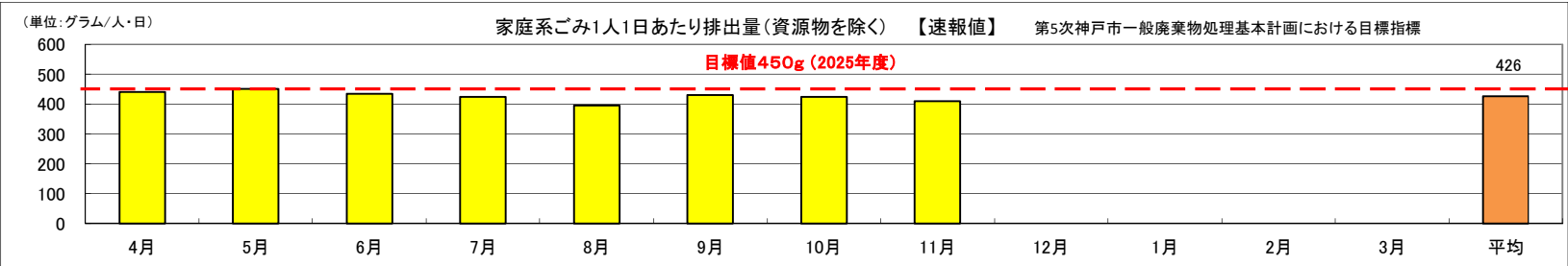


(単位:トン)

| | 4月 | 5月 | 6月 | 7月 | 8月 | 9月 | 10月 | 11月 | 12月 | 1月 | 2月 | 3月 |
|------------|--------|--------|--------|--------|---------|---------|---------|---------|---------|---------|---------|---------|
| 2025年度(各月) | 21,928 | 22,773 | 21,388 | 22,037 | 20,323 | 21,257 | 21,781 | 20,084 | | | | |
| (累計) | 21,928 | 44,701 | 66,090 | 88,127 | 108,450 | 129,707 | 151,488 | 171,572 | 171,572 | 171,572 | 171,572 | 171,572 |
| 2024年度(各月) | 24,377 | 23,665 | 20,485 | 23,333 | 21,695 | 20,422 | 22,179 | 20,891 | 25,313 | 20,832 | 18,090 | 20,660 |
| (累計) | 24,377 | 48,043 | 68,528 | 91,861 | 113,555 | 133,978 | 156,157 | 177,047 | 202,361 | 223,192 | 241,282 | 261,942 |
| 対前年比(各月) | ▲10.0% | ▲3.8% | +4.4% | ▲5.6% | ▲6.3% | +4.1% | ▲1.8% | ▲3.9% | ▲100.0% | ▲100.0% | ▲100.0% | ▲100.0% |
| (累計) | ▲10.0% | ▲7.0% | ▲3.6% | ▲4.1% | ▲4.5% | ▲3.2% | ▲3.0% | ▲3.1% | ▲15.2% | ▲23.1% | ▲28.9% | ▲34.5% |

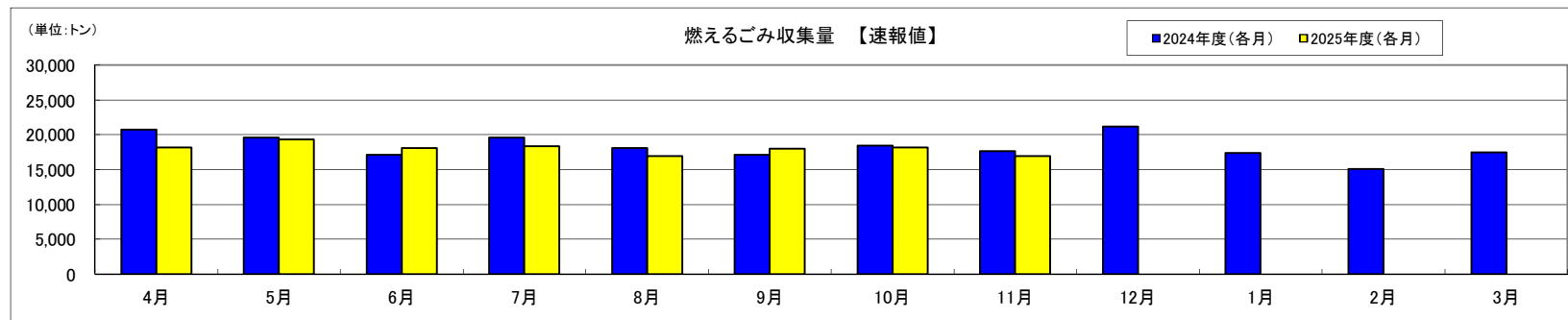
※ 各数値は小数点以下を四捨五入しているため、合計が合わない場合があります。



| | 4月 | 5月 | 6月 | 7月 | 8月 | 9月 | 10月 | 11月 | 12月 | 1月 | 2月 | 3月 | 平均 |
|-------------------------------|-----------|--------|--------|-----------|--------|--------|-----------|--------|-----|---------|---------|---------|-----|
| 家庭系ごみ排出量 (資源物除く) (トン) | 19,631 | 20,764 | 19,415 | 19,588 | 18,277 | 19,264 | 19,550 | 18,327 | 0 | 0 | 0 | 0 | |
| 1人1日あたりごみ 排出量 (グラム/人・日) | 440 | 450 | 435 | 424 | 396 | 431 | 424 | 411 | 0 | #DIV/0! | #DIV/0! | #DIV/0! | 426 |
| 人口(住基人口) (人) | 1,487,741 | | | 1,488,975 | | | 1,487,746 | | | | | | |

※ 家庭系ごみ1人1日あたり排出量・・・家庭系ごみ排出量(燃えるごみ、燃えないごみ、大型ごみの合計、資源物(缶・びん・ペットボトル、容器包装プラスチック)を除く。)÷人口(住基人口)÷月間(年間)日数

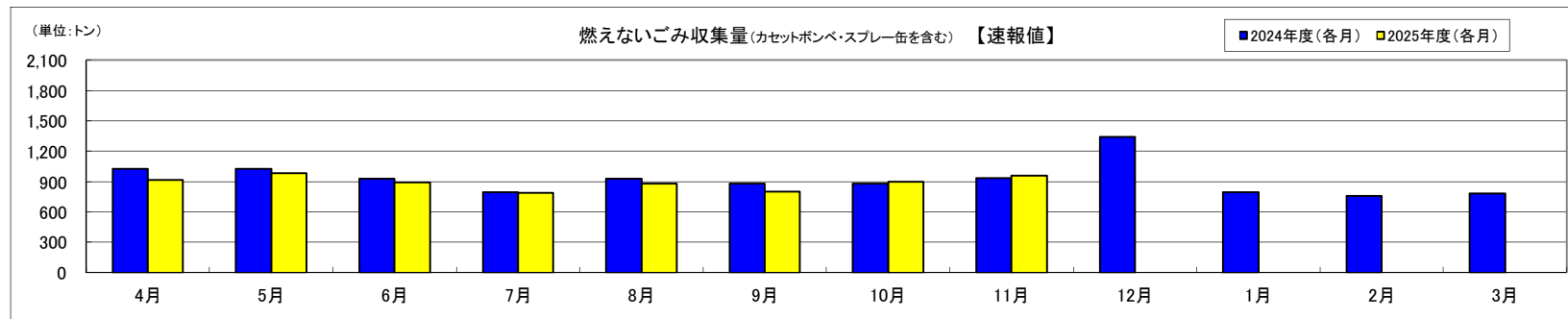
※ 各数値は小数点以下を四捨五入しています。



(単位:トン)

| | 4月 | 5月 | 6月 | 7月 | 8月 | 9月 | 10月 | 11月 | 12月 | 1月 | 2月 | 3月 |
|------------|--------|--------|--------|--------|--------|---------|---------|---------|---------|---------|---------|---------|
| 2025年度(各月) | 18,209 | 19,287 | 18,093 | 18,323 | 16,953 | 18,026 | 18,166 | 16,943 | | | | |
| (累計) | 18,209 | 37,496 | 55,588 | 73,912 | 90,865 | 108,891 | 127,056 | 144,000 | 144,000 | 144,000 | 144,000 | 144,000 |
| 2024年度(各月) | 20,750 | 19,628 | 17,104 | 19,565 | 18,080 | 17,089 | 18,480 | 17,624 | 21,177 | 17,354 | 15,097 | 17,492 |
| (累計) | 20,750 | 40,378 | 57,482 | 77,047 | 95,127 | 112,216 | 130,696 | 148,320 | 169,497 | 186,851 | 201,948 | 219,440 |
| 対前年比(各月) | ▲12.2% | ▲1.7% | +5.8% | ▲6.3% | ▲6.2% | +5.5% | ▲1.7% | ▲3.9% | ▲100.0% | ▲100.0% | ▲100.0% | ▲100.0% |
| (累計) | ▲12.2% | ▲7.1% | ▲3.3% | ▲4.1% | ▲4.5% | ▲3.0% | ▲2.8% | ▲2.9% | ▲15.0% | ▲22.9% | ▲28.7% | ▲34.4% |

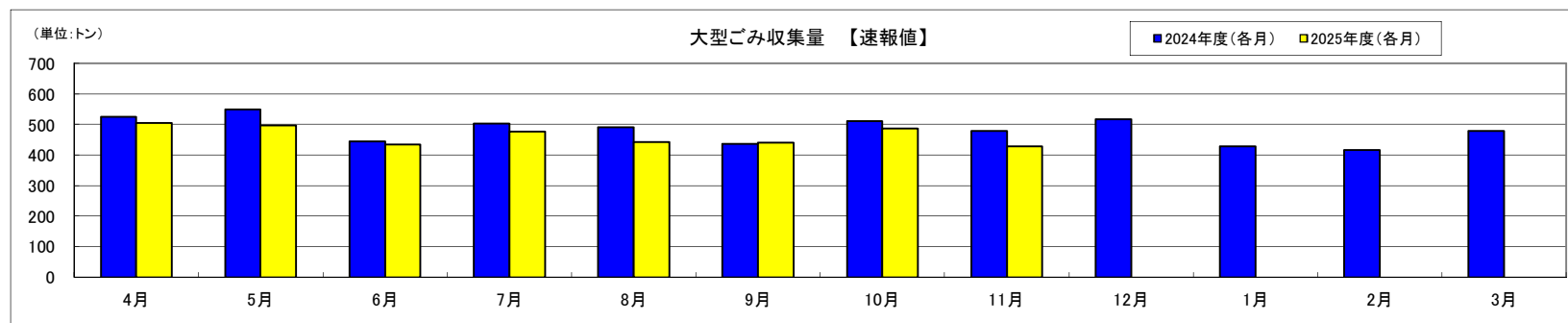
※ 各数値は小数点以下を四捨五入しているため、合計が合わない場合があります。



(単位:トン)

| | 4月 | 5月 | 6月 | 7月 | 8月 | 9月 | 10月 | 11月 | 12月 | 1月 | 2月 | 3月 |
|------------|--------|-------|-------|-------|-------|-------|-------|-------|---------|---------|---------|---------|
| 2025年度(各月) | 916 | 979 | 888 | 789 | 881 | 798 | 897 | 956 | | | | |
| (累計) | 916 | 1,896 | 2,784 | 3,573 | 4,454 | 5,252 | 6,149 | 7,105 | 7,105 | 7,105 | 7,105 | 7,105 |
| 2024年度(各月) | 1,022 | 1,027 | 926 | 792 | 927 | 878 | 877 | 935 | 1,340 | 791 | 756 | 783 |
| (累計) | 1,022 | 2,048 | 2,975 | 3,766 | 4,693 | 5,571 | 6,448 | 7,383 | 8,723 | 9,514 | 10,270 | 11,054 |
| 対前年比(各月) | ▲10.4% | ▲4.6% | ▲4.1% | ▲0.4% | ▲4.9% | ▲9.1% | +2.3% | +2.3% | ▲100.0% | ▲100.0% | ▲100.0% | ▲100.0% |
| (累計) | ▲10.4% | ▲7.5% | ▲6.4% | ▲5.1% | ▲5.1% | ▲5.7% | ▲4.6% | ▲3.8% | ▲18.6% | ▲25.3% | ▲30.8% | ▲35.7% |

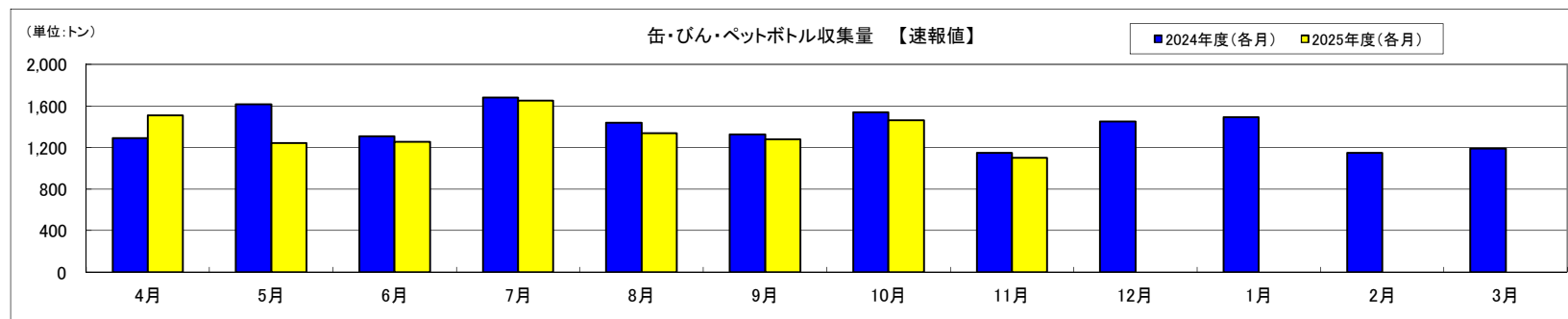
※ 各数値は小数点以下を四捨五入しているため、合計が合わない場合があります。



(単位:トン)

| | 4月 | 5月 | 6月 | 7月 | 8月 | 9月 | 10月 | 11月 | 12月 | 1月 | 2月 | 3月 |
|------------|-------|-------|-------|-------|-------|-------|-------|--------|---------|---------|---------|---------|
| 2025年度(各月) | 506 | 498 | 434 | 476 | 443 | 440 | 487 | 428 | | | | |
| (累計) | 506 | 1,003 | 1,437 | 1,913 | 2,356 | 2,796 | 3,283 | 3,711 | 3,711 | 3,711 | 3,711 | 3,711 |
| 2024年度(各月) | 525 | 550 | 445 | 503 | 491 | 437 | 511 | 478 | 518 | 428 | 417 | 479 |
| (累計) | 525 | 1,075 | 1,520 | 2,022 | 2,513 | 2,950 | 3,461 | 3,939 | 4,457 | 4,884 | 5,301 | 5,780 |
| 対前年比(各月) | ▲3.7% | ▲9.5% | ▲2.5% | ▲5.3% | ▲9.7% | +0.7% | ▲4.7% | ▲10.5% | ▲100.0% | ▲100.0% | ▲100.0% | ▲100.0% |
| (累計) | ▲3.7% | ▲6.7% | ▲5.4% | ▲5.4% | ▲6.2% | ▲5.2% | ▲5.1% | ▲5.8% | ▲16.7% | ▲24.0% | ▲30.0% | ▲35.8% |

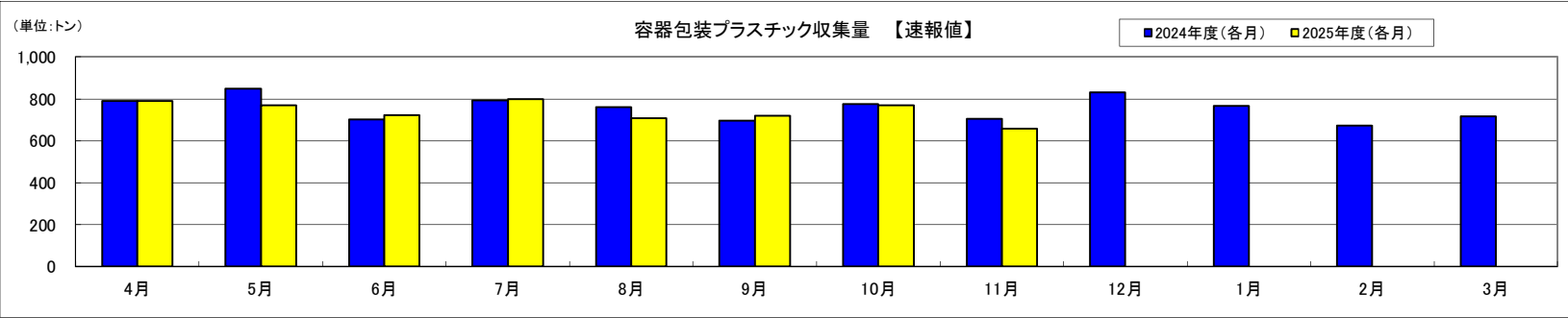
※ 各数値は小数点以下を四捨五入しているため、合計が合わない場合があります。



(単位:トン)

| | 4月 | 5月 | 6月 | 7月 | 8月 | 9月 | 10月 | 11月 | 12月 | 1月 | 2月 | 3月 |
|------------|--------|--------|-------|-------|-------|-------|--------|--------|---------|---------|---------|---------|
| 2025年度(各月) | 1,507 | 1,241 | 1,252 | 1,650 | 1,337 | 1,275 | 1,463 | 1,100 | | | | |
| (累計) | 1,507 | 2,748 | 4,000 | 5,650 | 6,987 | 8,262 | 9,725 | 10,825 | 10,825 | 10,825 | 10,825 | 10,825 |
| 2024年度(各月) | 1,290 | 1,614 | 1,308 | 1,683 | 1,439 | 1,322 | 1,536 | 1,148 | 1,447 | 1,491 | 1,147 | 1,189 |
| (累計) | 1,290 | 2,904 | 4,212 | 5,895 | 7,334 | 8,656 | 10,192 | 11,340 | 12,787 | 14,278 | 15,424 | 16,614 |
| 対前年比(各月) | +16.8% | ▲23.1% | ▲4.3% | ▲2.0% | ▲7.1% | ▲3.6% | ▲4.7% | ▲4.2% | ▲100.0% | ▲100.0% | ▲100.0% | ▲100.0% |
| (累計) | +16.8% | ▲5.4% | ▲5.0% | ▲4.2% | ▲4.7% | ▲4.6% | ▲4.6% | ▲4.5% | ▲15.3% | ▲24.2% | ▲29.8% | ▲34.8% |

※ 各数値は小数点以下を四捨五入しているため、合計が合わない場合があります。



(単位:トン)

| | 4月 | 5月 | 6月 | 7月 | 8月 | 9月 | 10月 | 11月 | 12月 | 1月 | 2月 | 3月 |
|------------|-------|-------|-------|-------|-------|-------|-------|-------|---------|---------|---------|---------|
| 2025年度(各月) | 790 | 769 | 721 | 800 | 709 | 718 | 768 | 658 | | | | |
| (累計) | 790 | 1,559 | 2,280 | 3,080 | 3,789 | 4,507 | 5,275 | 5,932 | 5,932 | 5,932 | 5,932 | 5,932 |
| 2024年度(各月) | 790 | 847 | 702 | 791 | 759 | 695 | 775 | 705 | 832 | 768 | 673 | 717 |
| (累計) | 790 | 1,637 | 2,339 | 3,130 | 3,889 | 4,585 | 5,360 | 6,065 | 6,897 | 7,664 | 8,338 | 9,054 |
| 対前年比(各月) | +0.0% | ▲9.2% | +2.8% | +1.0% | ▲6.6% | +3.2% | ▲0.9% | ▲6.8% | ▲100.0% | ▲100.0% | ▲100.0% | ▲100.0% |
| (累計) | +0.0% | ▲4.8% | ▲2.5% | ▲1.6% | ▲2.6% | ▲1.7% | ▲1.6% | ▲2.2% | ▲14.0% | ▲22.6% | ▲28.9% | ▲34.5% |

※ 各数値は小数点以下を四捨五入しているため、合計が合わない場合があります。