

Cómo desechar la basura en Kobe

- A continuación te indicamos las normas que deberás seguir para desechar la basura.
- Tu colaboración nos permitirá tener una ciudad más limpia para toda la comunidad.

1. Utilizar las bolsas oficialmente designadas por la ciudad de Kobe

- Utiliza las bolsas oficiales a la venta en tiendas de conveniencia y supermercados.
- Deberás clasificar la basura según su tipo.
- No mezcles la basura de distintos tipos.
- A continuación te presentamos las bolsas designadas oficialmente por la Ciudad de Kobe para los distintos tipos de basura.



- Para los cilindros de gas y latas de aerosol, usa una bolsa transparente o traslúcida.

2. Llevar la basura al lugar de recolección

- El lugar para dejar la basura se llama “estación de recolección” (クリーンステーション).
- Solo podrás desechar los tipos de basura que se indican en la estación de recolección.
- Para saber dónde está la estación de recolección, pregunta a algún vecino o al administrador de donde vives.


3. Días para desechar la basura

- Los días de recolección dependen del tipo de basura.
- Los días de recolección están detallados en la estación de recolección.



4. Horario para desechar la basura

- Deje la basura en la estación de recolección entre las 5:00 y las 8:00 de la mañana del día designado por la ciudad de Kobe.




Cómo clasificar la basura

Basura combustible

Basura de la cocina



Basura de plástico rígido



Otra basura de origen vegetal



Pañales y otros desechos orgánicos



Basura textil (telas y cueros)



Basura no combustible

Vidrio, cerámica, etc.



Basura de metal pequeña

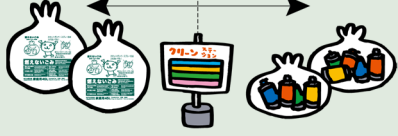


Cilindro de gas, latas de aerosol



- Usar todo el contenido.
- Poner en una bolsa transparente.
- En la estación de recolección, desechar en el lado opuesto de la basura no combustible.

Basura no combustible



Cilindro de gas, latas de aerosol

Latas, botellas de vidrio y botellas de plástico PET

Latas



Botellas de vidrio



Botellas de plástico PET



Basura de gran tamaño

Basura que no cabe en las bolsas de basura o cuyo peso supera los 5 kg.



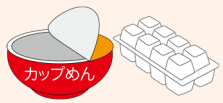
Envases y envoltorios de plástico

(Plástico para meter y envolver cosas)



Esta marca es el punto de referencia

Recipientes, empaques



Botellas (no PET)



Bolsas, envolturas



- Antes de sacar este tipo de basura deberá hacer una reserva telefónica. Si no realiza el trámite, la Ciudad de Kobe no se hará cargo de la recolección. Centro de atención para basura de gran tamaño: 078-392-7953
- Está prohibido eliminar basura de gran tamaño en las bolsas de basura designadas por la Ciudad de Kobe.
- Eliminar estos residuos tiene un costo que depende del tipo de objeto.



Consulte el sitio web (escanear código QR) para obtener información detallada sobre cómo desechar la basura.

