

# こうべし 神戸市のごみの出し方

- ごみを出すときはルールがあります。ルールを守ってください。
- あなたがルールを守ると、町がきれいになります。

## ① 神戸市の指定袋（神戸市が決めたごみ袋）を使います。

- 指定袋はコンビニやスーパーで買います。
- ごみはいろいろな種類があります。
- 違う種類のごみを一緒に出さないでください。
- ごみの種類と指定袋は、下の絵を見てください。



- カセットボンベ・スプレー缶は、透明または半透明の袋を使います。

## ② クリーンステーションにごみを出します。

- クリーンステーションはごみを出すところです。
- クリーンステーションに書いてあるごみだけ出すことができます。
- クリーンステーションの場所は、隣に住んでいる人や住んでいるところのオーナーや管理人に聞いてください。

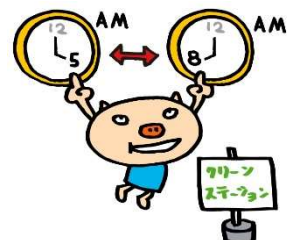
## ③ ごみを出す日

- どの種類のごみをいつ出すのかが決まっています。
- ごみを出す日は、クリーンステーションに書いてあります。



## ④ ごみを出す時間

- 神戸市が決めた曜日の朝の5時から8時にごみを出してください。



# わ かた ごみの分け方

## も 燃えるごみ

だいどころ なま  
台所(生)ごみ



プラスチックのごみ



き 木のごみ



ほか  
その他



かわ めの  
皮や布のごみ



## も 燃えないごみ

ガラス・茶碗など



ちい かね  
小さい金のごみ



## かん カセットボンベ・スプレー缶



- 全部使い切る。
- 中の見える袋に入れる。
- クリーンステーションに、燃えないごみと場所を分けて出す。

【イメージ図】

燃えない  
ごみ



カセットボンベ・  
スプレー缶



## かん 缶・びん・ペットボトル

かん  
缶



びん



ペットボトル




## よう き ほうそう 容器包装プラスチック

(ものを入れたり包んだりするプラスチック)



このマークが目印


カップ・パック



ボトル



ふくろ  
袋・ラップ



くわしいごみの出し方はホームページをご覧ください→

