

## 性感染症病原体定点報告 (2月分集計)

## 病原体検出状況報告 (2月分集計)

### <報告> 性感染症病原体定点報告 (2月分集計)

2025年2月の性感染症(STD)定点からの報告数は、性器クラミジア感染症42件、性器ヘルペスウイルス感染症13件、尖圭コンジローマ7件、淋菌感染症23件です。性器クラミジア感染症の患者が最も多く、いずれも報告数が多い状況が続いています。

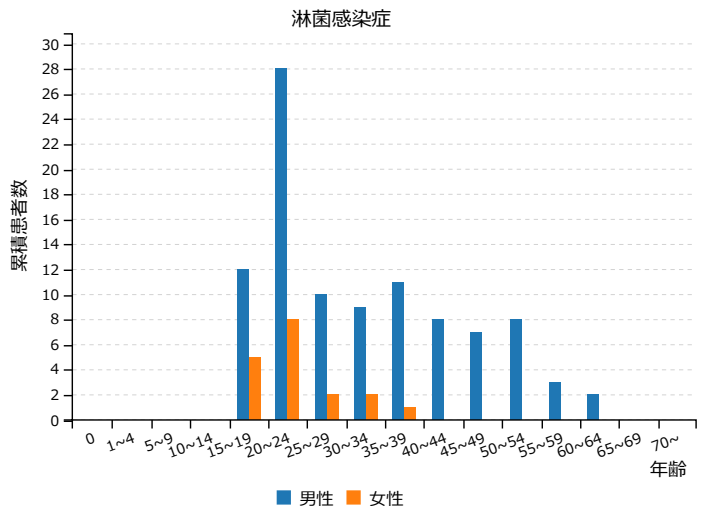
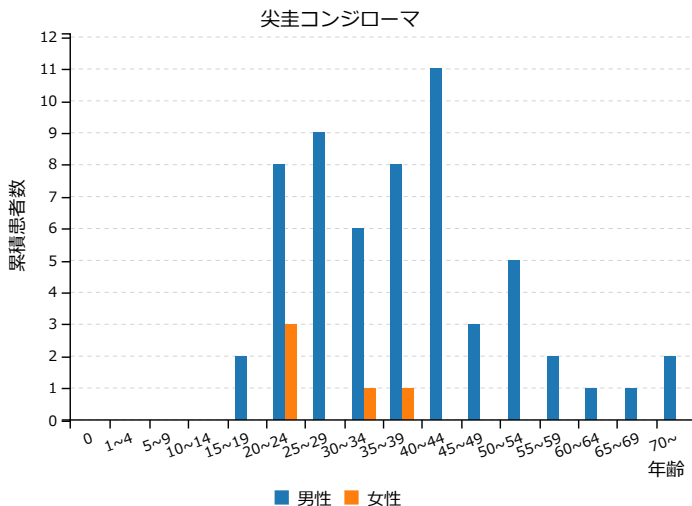
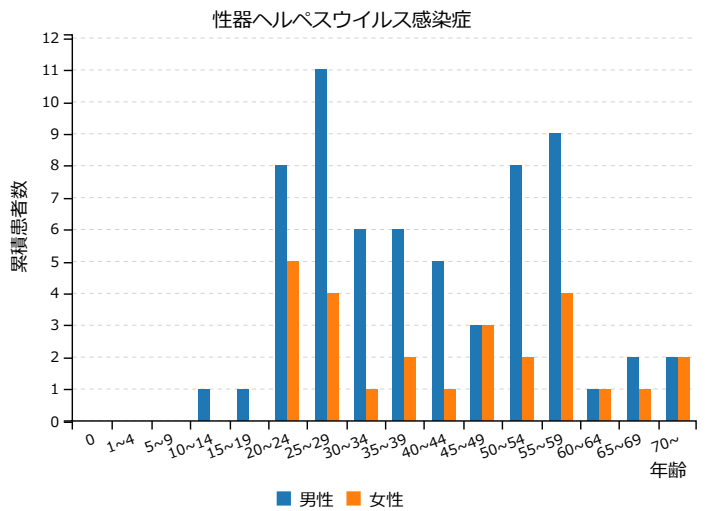
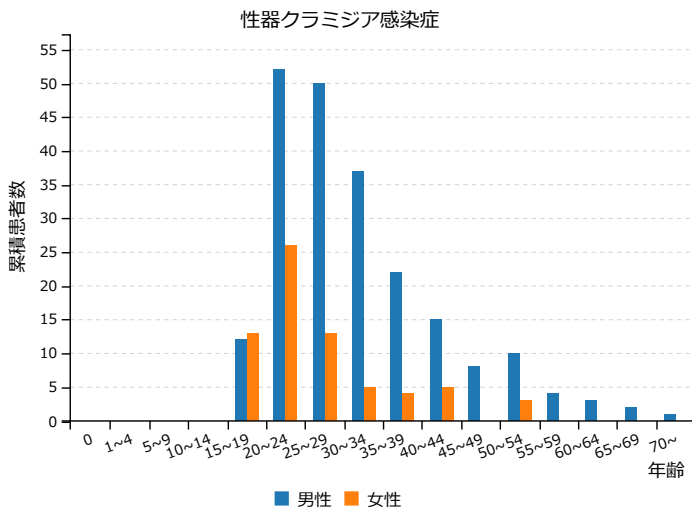
#### 〔2025年2月受診の患者数報告〕

設置定点数:12/報告定点数:12 ... 東灘区: 1 灘区: 1 中央区: 1 兵庫区: 1 北区: 2 長田区: 1 須磨区: 1 垂水区: 2 西区: 2

STD定点情報		患者年齢層																
病名	性別	0	1~4	5~9	10~14	15~19	20~24	25~29	30~34	35~39	40~44	45~49	50~54	55~59	60~64	65~69	70~	計
性器クラミジア感染症	男	0	0	0	0	2	5	9	6	5	1	0	1	1	0	0	0	30
	女	0	0	0	0	3	3	2	2	1	0	0	1	0	0	0	0	12
性器ヘルペスウイルス感染症	男	0	0	0	0	0	1	0	1	1	3	1	0	0	0	0	0	7
	女	0	0	0	0	0	2	0	0	0	0	1	0	1	1	0	1	6
尖圭コンジローマ	男	0	0	0	0	0	0	0	2	1	2	0	1	1	0	0	0	7
	女	0	0	0	0	0	0	0	0	0	0	0	0	0	0	0	0	0
淋菌感染症	男	0	0	0	0	2	5	1	3	3	2	2	2	0	0	0	0	20
	女	0	0	0	0	0	1	1	1	0	0	0	0	0	0	0	0	3

《その他感染症情報》トリコモナス膣炎1例: 30-34歳

#### 〔直近6か月間の累積患者報告数 (2024年9月~2025年2月)〕



#### <報告> 基幹定点(設置定点数3)からの月報対象疾病(薬剤耐性菌感染症) (3月分集計)

- ・ 耐ソリ耐性黄色ブドウ球菌 (MRSA) 感染症13例:0-4歳男1例、20-29歳女1例、40-49歳男1女1例、70歳以上男5女4例
- ・ ペニシリン耐性肺炎球菌感染症0例
- ・ 薬剤耐性緑膿菌感染症0例

病原体検出状況報告（病院検査室定点）2025年

2025年3月19日

便（細菌）

菌種名	1月	2月	合計
<i>Campylobacter jejuni</i>	18	11	29
<i>Campylobacter jejuni/coli</i>	1	1	2
<i>Escherichia coli</i> , EHEC/STEC	1	0	1
<i>Plesiomonas shigelloides</i>	0	2	2
<i>Salmonella</i> O4	1	0	1
<i>Salmonella</i> O7	1	0	1
<i>Salmonella</i> O8	0	1	1
<i>Salmonella</i> O9	1	0	1
<i>Staphylococcus aureus</i>	4	8	12
陽性数	27	23	50
検査件数	416	428	844

便（ウイルス）

ウイルス名	1月	2月	合計
adenovirus 40/41	3	4	7
norovirus 群不明	17	25	42
rotavirus	7	7	14
陽性数	27	36	63
検査件数	161	278	439

便（原虫）

原虫名	1月	2月	合計
検査件数	9	0	9

穿刺液（胸水、腹水、関節液など）

菌種名	1月	2月	合計
Anaerobes	31	27	58
<i>Escherichia coli</i>	30	27	57
<i>Enterobacter</i> spp.	4	5	9
<i>Klebsiella pneumoniae</i>	11	13	24
<i>Klebsiella aerogenes</i>	1	2	3
<i>Mycobacterium</i> spp.	1	1	2
<i>Pseudomonas aeruginosa</i>	8	9	17
<i>Staphylococcus aureus</i>	10	9	19
<i>Staphylococcus</i> コアグララーゼ陰性	5	0	5
陽性数	101	93	194
検査件数	368	381	749

髄液

菌種名	1月	2月	合計
<i>Staphylococcus aureus</i>	1	0	1
<i>Streptococcus</i> B	1	0	1
<i>Streptococcus pneumoniae</i>	2	0	2
陽性数	4	0	4
検査件数	179	162	341

咽頭および鼻咽頭からの材料

菌種名	1月	2月	合計
<i>Bordetella pertussis</i>	0	1	1
<i>Haemophilus influenzae</i>	10	7	17
<i>Streptococcus</i> A	6	5	11
<i>Streptococcus pneumoniae</i>	4	11	15
陽性数	20	24	44
検査件数	618	655	1273

尿

菌種名	1月	2月	合計
<i>Acinetobacter</i> spp.	4	2	6
<i>Candida albicans</i>	83	55	138
<i>Enterobacter</i> spp.	36	26	62
<i>Enterococcus</i> spp.	312	264	576
<i>Escherichia coli</i>	626	606	1232
<i>Klebsiella pneumoniae</i>	159	162	321
<i>Klebsiella aerogenes</i>	26	15	41
<i>Pseudomonas aeruginosa</i>	110	70	180
<i>Staphylococcus aureus</i>	86	60	146
<i>Staphylococcus</i> コアグララーゼ陰性	225	179	404
陽性数	1667	1439	3106
検査件数	3381	2884	6265

血液

菌種名	1月	2月	合計
Anaerobes	41	25	66
<i>Escherichia coli</i>	162	167	329
<i>Enterobacter</i> spp.	5	11	16
<i>Haemophilus influenzae</i>	0	1	1
<i>Klebsiella pneumoniae</i>	51	62	113
<i>Klebsiella aerogenes</i>	3	0	3
<i>Pseudomonas aeruginosa</i>	10	13	23
<i>Salmonella</i> spp.	3	0	3
<i>Staphylococcus aureus</i>	107	66	173
<i>Staphylococcus</i> コアグララーゼ陰性	123	75	198
<i>Streptococcus</i> B	12	9	21
<i>Streptococcus pneumoniae</i>	19	10	29
陽性数	536	439	975
検査件数	8285	7136	15421

喀痰、気管吸引液および下気道からの材料

菌種名	1月	2月	合計
Anaerobes	57	50	107
<i>Haemophilus influenzae</i>	104	71	175
<i>Klebsiella pneumoniae</i>	132	122	254
<i>Mycobacterium tuberculosis</i>	27	44	71
<i>Mycoplasma pneumoniae</i>	6	3	9
<i>Pseudomonas aeruginosa</i>	148	130	278
<i>Staphylococcus aureus</i>	405	301	706
<i>Streptococcus</i> A	1	1	2
<i>Streptococcus</i> B	37	29	66
<i>Streptococcus pneumoniae</i>	45	47	92
陽性数	962	798	1760
検査件数	3243	2749	5992

尿道または子宮頸管擦過（分泌物）

菌種名	1月	2月	合計
<i>Candida albicans</i>	38	32	70
<i>Chlamydia trachomatis</i>	6	2	8
<i>Neisseria gonorrhoeae</i>	0	1	1
<i>Streptococcus</i> B	45	41	86
陽性数	89	76	165
検査件数	529	503	1032

検出された *S. aureus* の内訳

	菌種名	1月	2月	合計
大便	MRSA	2	4	6
	MSSA	2	4	6
	メチシリン未検査	0	0	0
	計	4	8	12
	<i>S. aureus</i>	4	8	12
穿刺	MRSA	2	2	4
	MSSA	8	7	15
	メチシリン未検査	0	0	0
	計	10	9	19
	<i>S. aureus</i>	10	9	19
髄液	MRSA	1	0	1
	MSSA	0	0	0
	メチシリン未検査	0	0	0
	計	1	0	1
	<i>S. aureus</i>	1	0	1
尿	MRSA	35	22	57
	MSSA	51	38	89
	メチシリン未検査	0	0	0
	計	86	60	146
	<i>S. aureus</i>	86	60	146
血液	MRSA	41	25	66
	MSSA	66	41	107
	メチシリン未検査	0	0	0
	計	107	66	173
	<i>S. aureus</i>	107	66	173
喀痰	MRSA	190	162	352
	MSSA	215	139	354
	メチシリン未検査	0	0	0
	計	405	301	706
	<i>S. aureus</i>	405	301	706
合計	MRSA	271	215	486
	MSSA	342	229	571
	メチシリン未検査	0	0	0
	計	613	444	1057

\*「合計」は、2025年1月からの総計です。