

## 性感染症病原体定点報告 (7月分集計) 病原体検出状況報告 (7月分集計)

### <報告> 性感染症病原体定点報告 (7月分集計)

2023年7月の性感染症(STD)定点からの報告数は、性器クラミジア感染症49件、性器ヘルペスウイルス感染症15件、尖圭コンジローマ12件、淋菌感染症30件です。性器クラミジア感染症の患者が最も多く、過去6か月と比較して増加傾向です。

#### 〔2023年7月受診の患者数報告〕

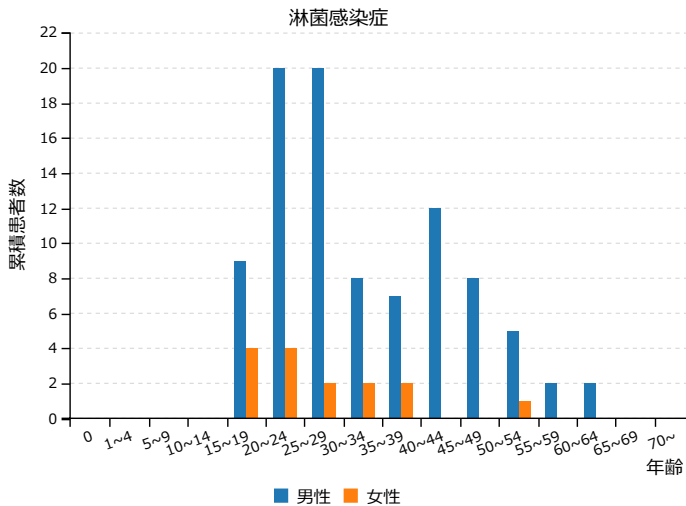
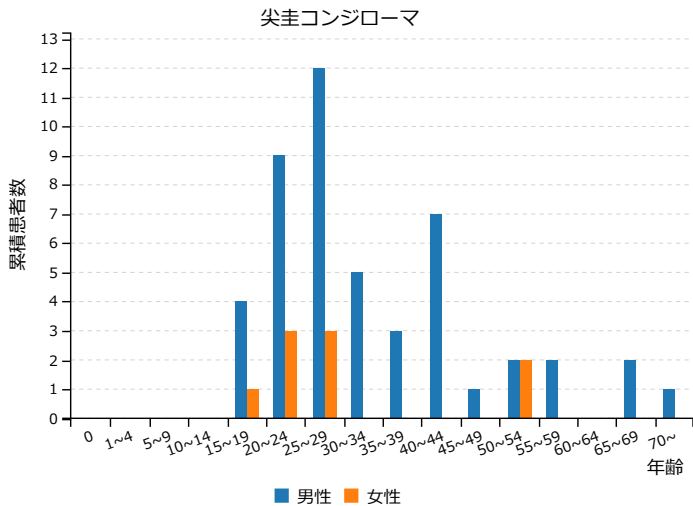
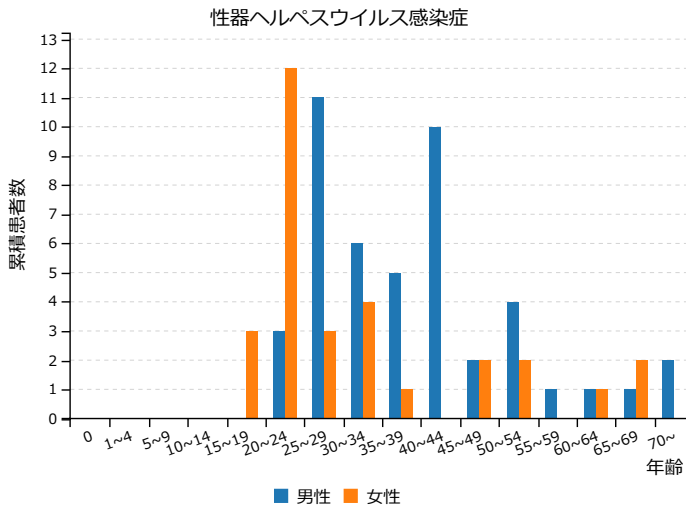
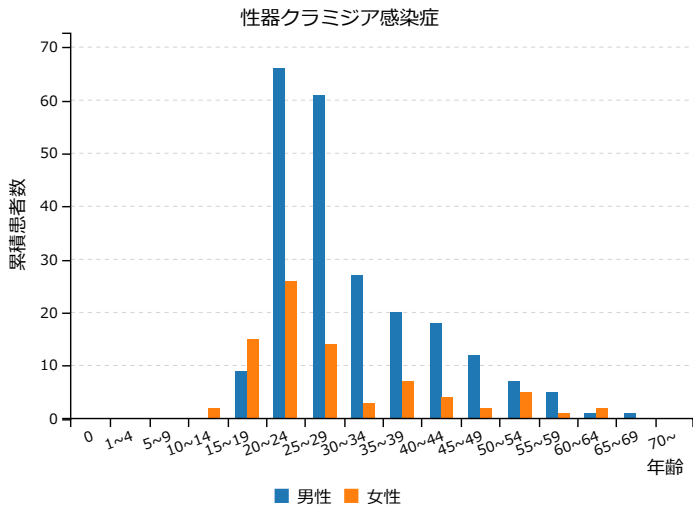
設置定点数:12/報告定点数:12 ... 東灘区: 1 灘区: 1 中央区: 1 兵庫区: 1 北区: 2 長田区: 1 須磨区: 1 垂水区: 2 西区: 2

STD定点情報		患者年齢層																
病名	性別	0	1~4	5~9	10~14	15~19	20~24	25~29	30~34	35~39	40~44	45~49	50~54	55~59	60~64	65~69	70~	計
性器クラミジア感染症	男	0	0	0	0	3	13	10	4	4	4	0	0	0	0	0	0	38
	女	0	0	0	1	2	5	1	0	0	1	0	1	0	0	0	0	11
性器ヘルペスウイルス感染症	男	0	0	0	0	0	2	1	1	0	3	1	1	0	0	0	1	10
	女	0	0	0	0	0	4	1	0	0	0	0	0	0	0	0	0	5
尖圭コンジローマ	男	0	0	0	0	1	1	2	1	0	2	0	0	0	0	1	0	8
	女	0	0	0	0	0	0	2	0	0	0	0	2	0	0	0	0	4
淋菌感染症	男	0	0	0	0	3	4	7	2	3	3	0	1	0	0	0	0	23
	女	0	0	0	0	1	1	1	2	1	0	0	1	0	0	0	0	7

#### 《その他感染症情報》

トリコモナス膣炎 15~19歳 1例、35~39歳 1例、40~44歳 2例、45~49歳 1例

#### 〔直近6か月間の累積患者報告数 (2023年2月~2023年7月)〕



病原体検出状況報告（病院検査室定点）2023年

2023年8月22日

便（細菌）

菌種名	5月	6月	7月	合計
<i>Aeromonas hydrophila</i>	0	0	2	2
<i>Aeromonas sobria</i>	0	0	0	1
<i>Aeromonas hydrophila/sobria</i>	1	0	0	1
<i>Bacillus cereus</i>	0	0	0	1
<i>Campylobacter jejuni</i>	14	19	15	91
<i>Campylobacter coli</i>	1	0	0	2
<i>Campylobacter jejuni/coli</i>	3	2	1	11
<i>Escherichia coli</i> , EHEC/STEC	2	2	3	7
<i>Escherichia coli</i> , その他	1	0	0	1
<i>Salmonella</i> O4	1	1	3	6
<i>Salmonella</i> O7	1	0	1	3
<i>Salmonella</i> O8	0	0	2	3
<i>Salmonella</i> O9	0	0	1	2
<i>Salmonella</i> 群不明	0	0	0	1
<i>Staphylococcus aureus</i>	3	3	7	34
陽性数	27	27	35	166
検査件数	329	353	379	2367

便（ウイルス）

ウイルス名	5月	6月	7月	合計
adenovirus 40/41	0	1	0	6
norovirus G2	0	0	0	12
norovirus 群不明	2	0	0	44
rotavirus	0	0	1	7
陽性数	2	1	1	69
検査件数	145	118	85	967

便（原虫）

原虫名	5月	6月	7月	合計
<i>Entamoeba histolytica</i>	0	0	0	1
陽性数	0	0	0	1
検査件数	3	2	2	22

穿刺液（胸水、腹水、関節液など）

菌種名	5月	6月	7月	合計
Anaerobes	25	25	33	202
<i>Escherichia coli</i>	30	29	30	174
<i>Enterobacter</i> spp.	9	7	18	57
<i>Klebsiella pneumoniae</i>	12	13	11	88
<i>Klebsiella aerogenes</i>	1	0	2	12
<i>Mycobacterium</i> spp.	0	0	0	1
<i>Mycoplasma pneumoniae</i>	0	1	0	1
<i>Pseudomonas aeruginosa</i>	6	1	6	30
<i>Staphylococcus aureus</i>	17	4	9	60
<i>Staphylococcus</i> コアグララーゼ陰性	0	5	8	35
<i>Streptococcus pneumoniae</i>	0	0	0	2
陽性数	100	85	117	662
検査件数	429	413	442	2870

髄液

菌種名	5月	6月	7月	合計
<i>Escherichia coli</i>	0	0	0	3
<i>Haemophilus influenzae</i>	0	0	0	1
<i>Streptococcus pneumoniae</i>	1	0	0	1
陽性数	1	0	0	5
検査件数	167	184	190	1056

咽頭および鼻咽頭からの材料

菌種名	5月	6月	7月	合計
<i>Haemophilus influenzae</i>	35	23	23	128
<i>Streptococcus</i> A	3	3	6	23
<i>Streptococcus pneumoniae</i>	13	17	8	55
陽性数	51	43	37	206
検査件数	654	736	670	4246

尿

菌種名	5月	6月	7月	合計
<i>Acinetobacter</i> spp.	0	2	2	15
<i>Candida albicans</i>	62	50	63	476
<i>Enterobacter</i> spp.	15	23	36	174
<i>Enterococcus</i> spp.	282	276	295	2018
<i>Escherichia coli</i>	604	605	623	4070
<i>Klebsiella pneumoniae</i>	129	116	146	857
<i>Klebsiella aerogenes</i>	8	7	13	82
<i>Pseudomonas aeruginosa</i>	79	80	97	589
<i>Staphylococcus aureus</i>	86	57	68	478
<i>Staphylococcus</i> コアグララーゼ陰性	193	216	233	1420
陽性数	1458	1432	1576	10179
検査件数	2866	2908	3065	19893

血液

菌種名	5月	6月	7月	合計
Anaerobes	27	38	30	206
<i>Escherichia coli</i>	135	187	158	1076
<i>Enterobacter</i> spp.	9	7	22	58
<i>Haemophilus influenzae</i>	2	2	1	14
<i>Klebsiella pneumoniae</i>	47	38	47	294
<i>Klebsiella aerogenes</i>	6	1	5	27
<i>Listeria monocytogenes</i>	3	0	2	7
<i>Neisseria meningitidis</i>	0	0	1	1
<i>Pseudomonas aeruginosa</i>	6	13	22	82
<i>Salmonella</i> Typhi	0	0	2	2
<i>Salmonella</i> spp.	0	3	2	5
<i>Staphylococcus aureus</i>	48	61	57	418
<i>Staphylococcus</i> コアグララーゼ陰性	120	97	145	774
<i>Streptococcus</i> B	5	13	11	57
<i>Streptococcus pneumoniae</i>	7	2	0	22
陽性数	415	462	505	3043
検査件数	7122	7458	7854	48879

喀痰、気管吸引液および下気道からの材料

菌種名	5月	6月	7月	合計
Anaerobes	32	40	27	185
<i>Haemophilus influenzae</i>	67	67	55	396
<i>Klebsiella pneumoniae</i>	87	87	107	617
<i>Legionella pneumophila</i>	0	0	0	2
<i>Mycobacterium tuberculosis</i>	33	23	34	201
<i>Pseudomonas aeruginosa</i>	121	124	137	775
<i>Staphylococcus aureus</i>	217	254	247	1766
<i>Streptococcus</i> A	1	0	1	7
<i>Streptococcus</i> B	18	15	23	136
<i>Streptococcus pneumoniae</i>	23	21	25	174
陽性数	599	631	656	4259
検査件数	2476	2466	2654	16139

尿道または子宮頸管擦過（分泌）物

菌種名	5月	6月	7月	合計
<i>Candida albicans</i>	36	51	36	272
<i>Chlamydia trachomatis</i>	3	7	3	31
<i>Streptococcus</i> B	44	61	60	390
<i>Trichomonas vaginalis</i>	0	1	0	1
陽性数	83	120	99	694
検査件数	594	650	594	4215

検出された *S. aureus* の内訳

菌種名	5月	6月	7月	合計
大便				
MRSA	1	1	1	14
MSSA	2	2	6	20
メチシリン未検査	0	0	0	0
計	3	3	7	34
<i>S. aureus</i>	3	3	7	34
穿刺				
MRSA	3	1	2	15
MSSA	14	3	7	45
メチシリン未検査	0	0	0	0
計	17	4	9	61
<i>S. aureus</i>	17	4	9	60
髄液				
MRSA	0	0	0	0
MSSA	0	0	0	0
メチシリン未検査	0	0	0	0
計	0	0	0	0
<i>S. aureus</i>	0	0	0	0
尿				
MRSA	22	21	19	167
MSSA	64	36	49	311
メチシリン未検査	0	0	0	0
計	86	57	68	482
<i>S. aureus</i>	86	57	68	478
血液				
MRSA	17	23	12	131
MSSA	31	38	45	287
メチシリン未検査	0	0	0	0
計	48	61	57	418
<i>S. aureus</i>	48	61	57	418
喀痰				
MRSA	93	131	155	934
MSSA	124	123	92	832
メチシリン未検査	0	0	0	0
計	217	254	247	1766
<i>S. aureus</i>	217	254	247	1766
合計				
MRSA	136	177	189	1261
MSSA	235	202	199	1495
メチシリン未検査	0	0	0	0
計	371	379	388	2756

\*「合計」は、2023年1月からの総計です。