

神戸市感染症情報 月報

2021/03/21作成 神戸市感染症情報センター

24巻号 (No. 269)
2021年3月発行

性感染症病原体定点報告 (2月分集計) 病原体検出状況報告 (2月分集計)

<報告> 性感染症病原体定点報告 (2月分集計)

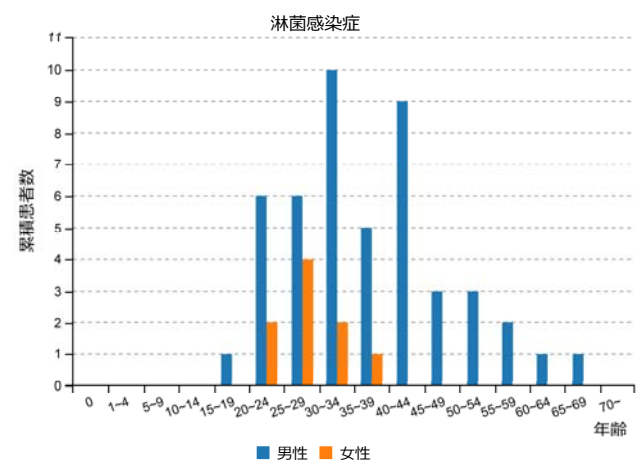
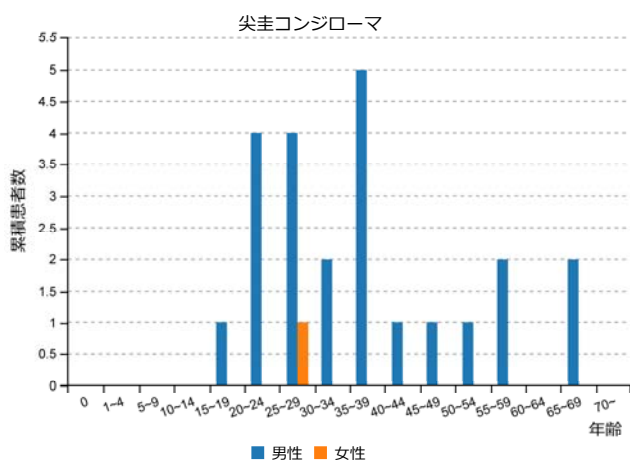
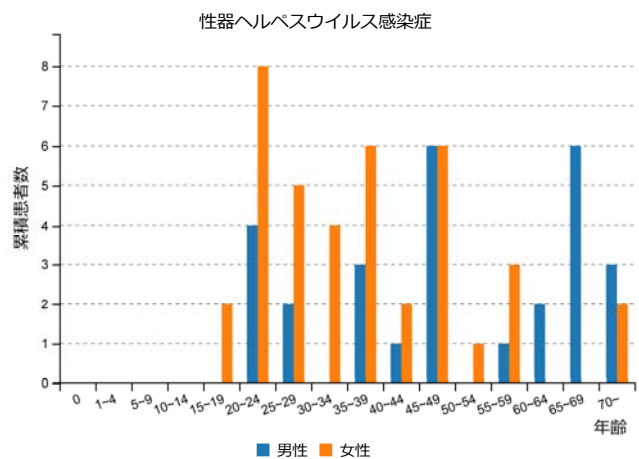
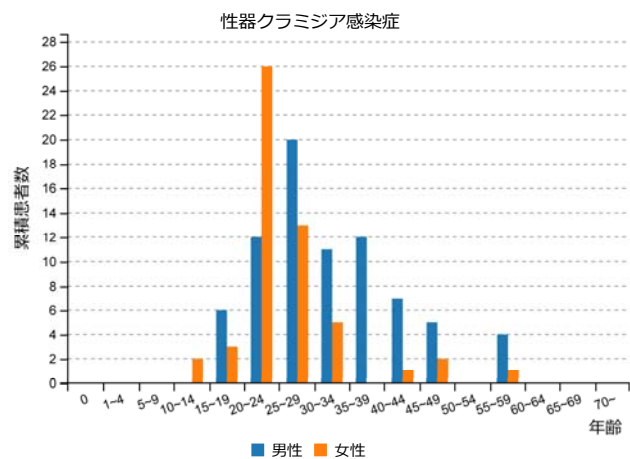
2021年2月の性感染症 (STD) 定点からの報告数は、性器クラミジア感染症22件、性器ヘルペスウイルス感染症5件、尖圭コンジローマ5件、淋菌感染症9件です。性器クラミジア感染症の患者が最も多く、毎月約20~30件の報告があります。なお、全体の傾向としては、過去6か月と比較して横ばいに推移しています。

〔2021年2月受診の患者数報告〕

設置定点数:12/報告定点数:12 … 東灘区: 1 灘区: 1 中央区: 1 兵庫区: 1 北区: 2 長田区: 1 須磨区: 1 垂水区: 2 西区: 2

STD定点情報		患者年齢層																計
病名	性別	0	1~4	5~9	10~14	15~19	20~24	25~29	30~34	35~39	40~44	45~49	50~54	55~59	60~64	65~69	70~	
性器クラミジア感染症	男	0	0	0	0	0	1	4	1	2	2	4	0	1	0	0	0	15
	女	0	0	0	1	0	3	2	0	0	0	1	0	0	0	0	0	7
性器ヘルペスウイルス感染症	男	0	0	0	0	0	0	0	0	2	0	0	0	1	0	0	0	3
	女	0	0	0	0	0	0	0	0	1	0	1	0	0	0	0	0	2
尖圭コンジローマ	男	0	0	0	0	0	1	0	0	1	0	1	1	0	0	1	0	5
	女	0	0	0	0	0	0	0	0	0	0	0	0	0	0	0	0	0
淋菌感染症	男	0	0	0	0	0	2	0	2	1	2	0	0	0	0	0	0	7
	女	0	0	0	0	0	0	2	0	0	0	0	0	0	0	0	0	2

〔直近6か月間の累積患者報告数 (2020年9月~2021年2月)〕



病原体検出状況報告（病院検査室定点）2021年

2021.3.17現在

便（細菌）

菌種名	1月	2月	合計
<i>Aeromonas hydrophila</i>	0	2	2
<i>Campylobacter jejuni</i>	26	23	49
<i>Campylobacter jejuni/coli</i>	0	2	2
<i>Escherichia coli</i> , EHEC/STEC	1	1	2
<i>Salmonella</i> O4	3	2	5
<i>Salmonella</i> O7	7	0	7
<i>Salmonella</i> O8	0	1	1
<i>Salmonella</i> O13	1	0	1
<i>Staphylococcus aureus</i>	10	8	18
陽性数	48	36	84
検査件数	391	335	726

便（ウイルス）

ウイルス名	1月	2月	合計
adenovirus 40/41	1	0	1
norovirus 群不明	1	0	1
陽性数	2	0	2
検査件数	72	33	105

便（原虫）

原虫名	1月	2月	合計
<i>Entamoeba histolytica</i>	0	1	1
陽性数	0	1	1
検査件数	5	35	40

穿刺液（胸水、腹水、関節液など）

菌種名	1月	2月	合計
Anaerobes	34	18	52
<i>Escherichia coli</i>	22	28	50
<i>Enterobacter</i> spp.	7	5	12
<i>Klebsiella pneumoniae</i>	14	11	25
<i>Klebsiella aerogenes</i>	2	5	7
<i>Mycobacterium</i> spp.	0	2	2
<i>Pseudomonas aeruginosa</i>	4	2	6
<i>Staphylococcus aureus</i>	8	11	19
<i>Staphylococcus</i> コアグララーゼ陰性	15	7	22
<i>Streptococcus pneumoniae</i>	1	0	1
陽性数	107	89	196
検査件数	447	426	873

髄液

菌種名	1月	2月	合計
<i>Staphylococcus aureus</i>	2	0	2
<i>Streptococcus pneumoniae</i>	2	0	2
陽性数	15	0	15
検査件数	117	103	220

咽頭および鼻咽頭からの材料

菌種名	1月	2月	合計
<i>Haemophilus influenzae</i>	3	1	4
<i>Streptococcus</i> A	7	0	7
<i>Streptococcus pneumoniae</i>	1	3	4
陽性数	11	4	15
検査件数	1093	1219	2312

尿

菌種名	1月	2月	合計
<i>Acinetobacter</i> spp.	8	2	10
<i>Candida albicans</i>	62	46	108
<i>Enterobacter</i> spp.	28	20	48
<i>Enterococcus</i> spp.	271	242	513
<i>Escherichia coli</i>	506	526	1032
<i>Klebsiella pneumoniae</i>	107	117	224
<i>Klebsiella aerogenes</i>	9	13	22
<i>Pseudomonas aeruginosa</i>	76	71	147
<i>Staphylococcus aureus</i>	78	58	136
<i>Staphylococcus</i> コアグララーゼ陰性	203	125	328
陽性数	1348	1220	2568
検査件数	2498	2278	4776

血液

菌種名	1月	2月	合計
Anaerobes	33	24	57
<i>Escherichia coli</i>	117	134	251
<i>Enterobacter</i> spp.	10	11	21
<i>Haemophilus influenzae</i>	0	1	1
<i>Klebsiella pneumoniae</i>	48	44	92
<i>Klebsiella aerogenes</i>	7	6	13
<i>Listeria monocytogenes</i>	0	1	1
<i>Pseudomonas aeruginosa</i>	8	14	22
<i>Salmonella</i> spp.	2	1	3
<i>Staphylococcus aureus</i>	64	67	131
<i>Staphylococcus</i> コアグララーゼ陰性	114	83	197
<i>Streptococcus</i> B	13	7	20
<i>Streptococcus pneumoniae</i>	6	0	6
陽性数	422	393	815
検査件数	6180	5671	11851

喀痰、気管吸引液および下気道からの材料

菌種名	1月	2月	合計
Anaerobes	56	31	87
<i>Haemophilus influenzae</i>	38	25	63
<i>Klebsiella pneumoniae</i>	70	82	152
<i>Legionella pneumophila</i>	0	1	1
<i>Mycobacterium tuberculosis</i>	21	29	50
<i>Pseudomonas aeruginosa</i>	111	87	198
<i>Staphylococcus aureus</i>	273	227	500
<i>Streptococcus</i> A	0	1	1
<i>Streptococcus</i> B	20	21	41
<i>Streptococcus pneumoniae</i>	22	13	35
陽性数	611	517	1128
検査件数	2101	1982	4083

尿道または子宮頸管擦過（分泌物）

菌種名	1月	2月	合計
<i>Candida albicans</i>	59	39	98
<i>Chlamydia trachomatis</i>	4	8	12
<i>Streptococcus</i> B	64	56	120
陽性数	127	103	230
検査件数	627	567	1194

検出された *S. aureus* の内訳

	菌種名	1月	2月	合計
大便	MRSA	7	5	12
	MSSA	3	0	3
	メチシリン未検査	0	0	0
	合計	10	5	15
穿刺	<i>S. aureus</i>	10	5	15
	MRSA	3	2	5
	MSSA	5	9	14
	メチシリン未検査	0	0	0
	合計	8	11	19
髄液	<i>S. aureus</i>	8	11	19
	MRSA	1	0	1
	MSSA	1	0	1
	メチシリン未検査	0	0	0
	合計	2	0	2
尿	<i>S. aureus</i>	2	0	2
	MRSA	24	21	45
	MSSA	54	37	91
	メチシリン未検査	0	0	0
	合計	78	58	136
血液	<i>S. aureus</i>	78	58	136
	MRSA	27	20	47
	MSSA	37	47	84
	メチシリン未検査	0	0	0
	合計	64	67	131
喀痰	<i>S. aureus</i>	64	67	131
	MRSA	145	125	270
	MSSA	128	102	230
	メチシリン未検査	0	0	0
	合計	273	227	500
合計	<i>S. aureus</i>	273	227	500
	MRSA	207	173	380
	MSSA	228	195	423
	メチシリン未検査	0	0	0
	合計	435	368	803

* 「合計」は2021年1月からの総計です。