

# 神戸市感染症情報

＜報告＞性感染症病原体定点報告(10月分集計)  
病原体検出状況報告(10月分集計)

事務局 神戸市保健所予防衛生課

〒650-8570 神戸市中央区加納町6-5-1  
Tel:078(322)6789 Fax:078(322)6763

## ＜報告＞性感染症病原体定点報告 (10月分集計)

令和元年10月の性感染症 (STD) 定点からの報告数は、性器クラミジア33件、性器ヘルペスウイルス感染13件、尖圭コンジローマ10件、淋菌感染症6件です。過去6か月と比較して横ばいに推移しています。

また、東灘区の定点医療機関から 性器クラミジア感染症と淋菌事例が報告されました。複数の疾患に同時に感染することがあるため、性感染症が陽性となったときには、他の性感染症にもかかっているか確認しましょう。

〔2019年10月受診の患者数報告〕

総報告定点数 12ヶ所  
総設置定点数 12ヶ所

(内訳)東灘1,灘1,中央1,兵庫1,  
北2,長田1,須磨1,垂水2,西2

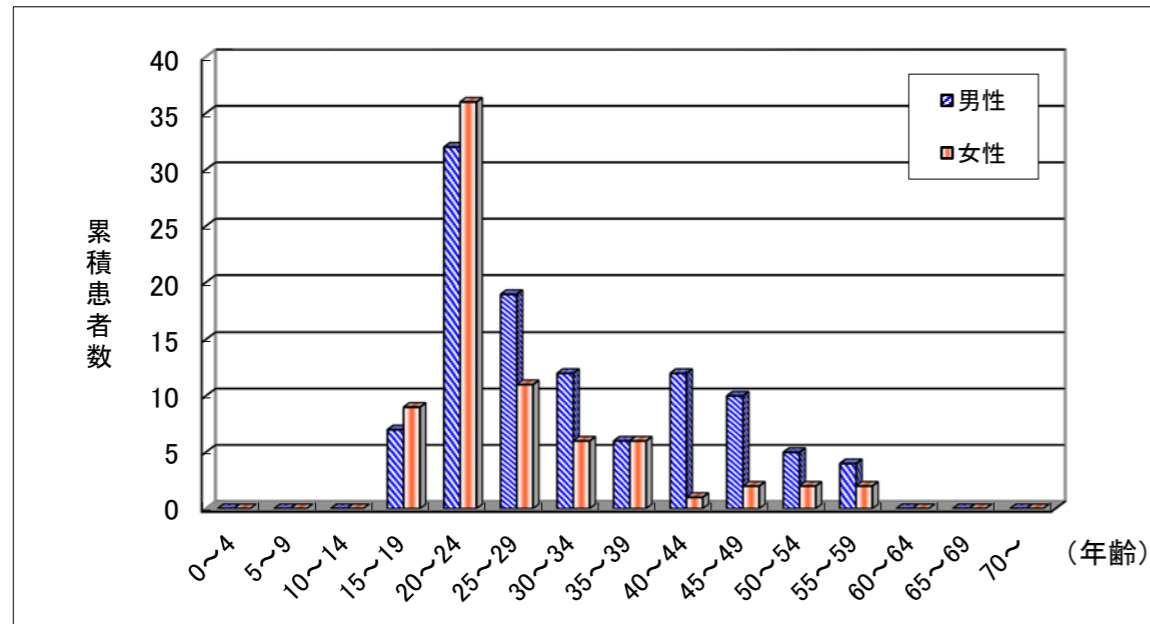
STD定点情報		患者年齢層														合計	
病名	性別	0~4	5~9	10~14	15~19	20~24	25~29	30~34	35~39	40~44	45~49	50~54	55~59	60~64	65~69		70~
性器クラミジア感染症	男				1	5	4		1	4			1				16
	女					10	2		1		2	1	1				17
性器ヘルペスウイルス感染症	男									3	1		1		1		6
	女					2	1	1	1			1				1	7
尖圭コンジローマ	男					1	3				1	1	1				7
	女					1	1		1								3
淋菌感染症	男				2	1			1							1	5
	女					1											1

### ＜その他の感染症情報＞

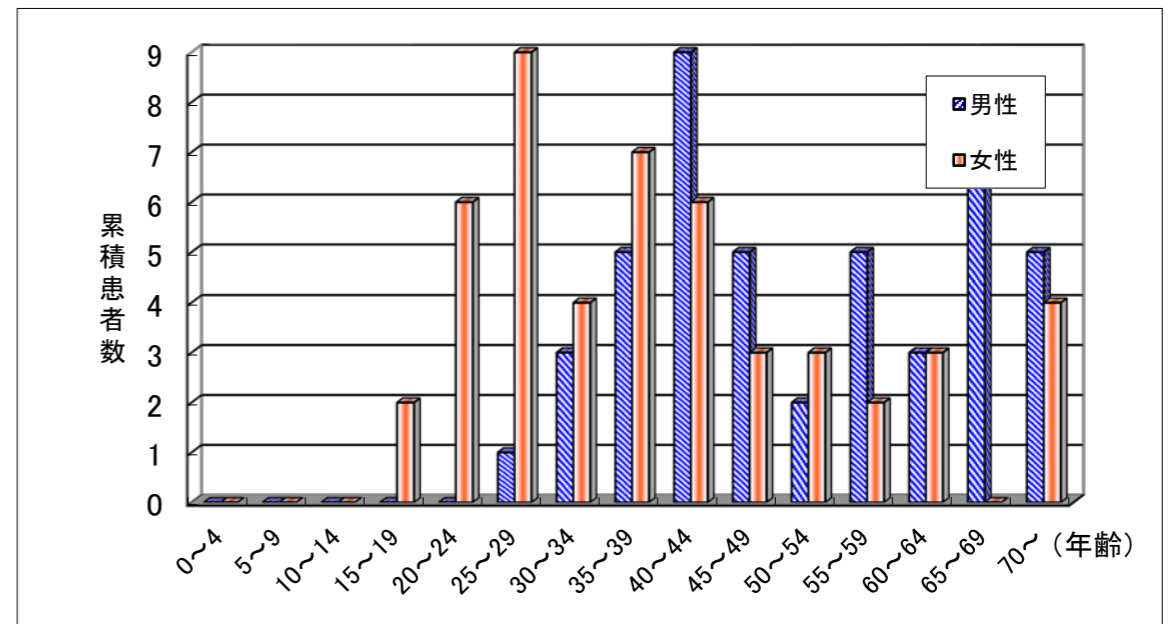
トリコモナス膣炎4例：25~29歳 女、35~39歳 女、40~44歳 女2例  
性器クラミジア感染症と淋菌の同時感染1例：20~24歳 女

〔直近6か月間の累積患者報告数 (2019年5月~2019年10月) 〕

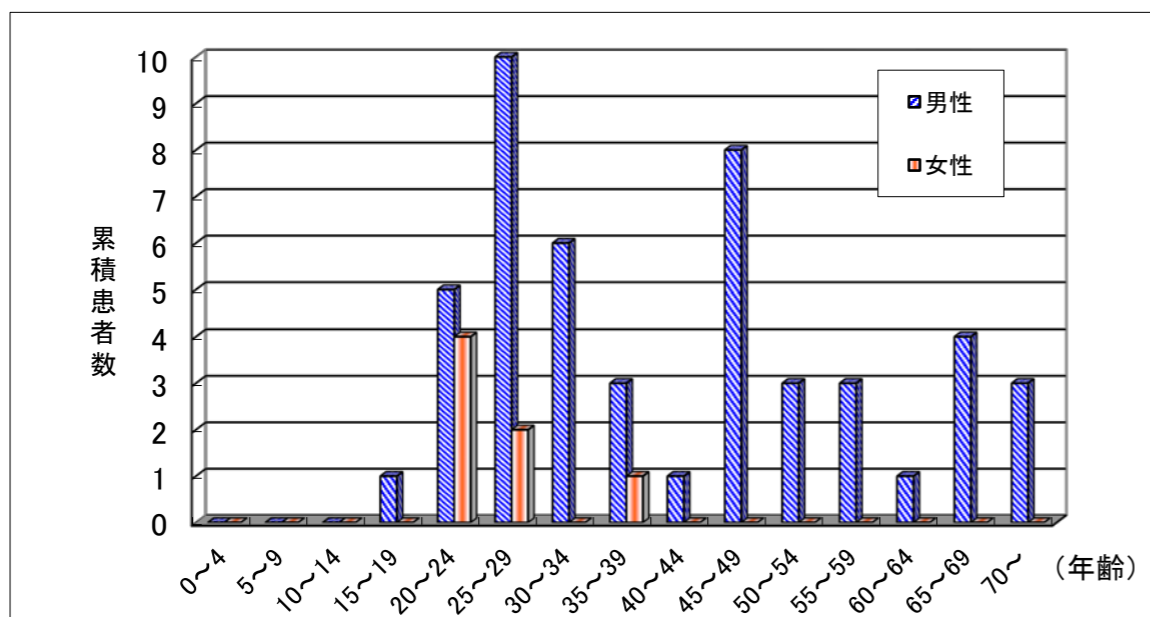
#### 1. 性器クラミジア感染症



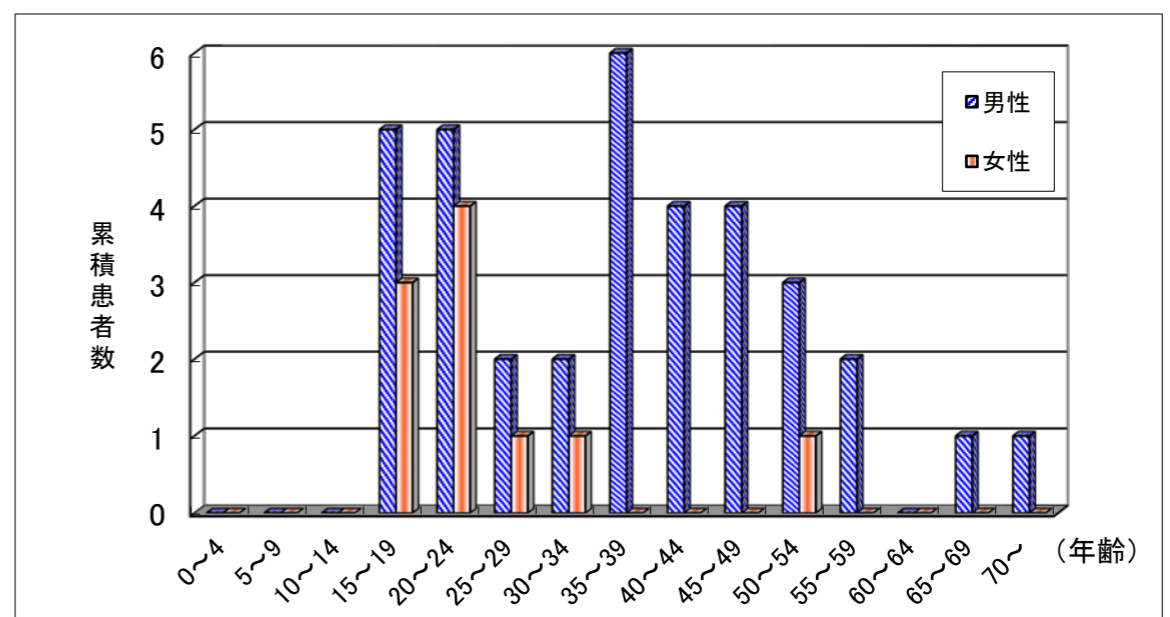
#### 2. 性器ヘルペスウイルス感染症



#### 3. 尖圭コンジローマ



#### 4. 淋菌感染症



# 病原体検出状況報告（病院検査室定点）2019年

## 便（細菌）

菌種名	8月	9月	10月	合計
<i>Aeromonas hydrophila</i>	1	1	0	2
<i>Aeromonas sobria</i>	1	0	0	2
<i>Campylobacter jejuni</i>	50	42	27	419
<i>Campylobacter coli</i>	2	0	1	4
<i>Campylobacter jejuni/coli</i>	4	7	3	48
<i>Clostridium perfringens</i>	0	1	0	1
<i>Escherichia coli</i> , EHEC/STEC	1	1	0	12
<i>Escherichia coli</i> , その他	0	0	0	3
<i>Plesiomonas shigelloides</i>	0	1	0	1
<i>Salmonella</i> Typhi	0	0	1	1
<i>Salmonella</i> O4	5	3	4	23
<i>Salmonella</i> O7	1	2	2	11
<i>Salmonella</i> O8	3	4	0	12
<i>Salmonella</i> O9	0	2	2	8
<i>Salmonella</i> O18	0	0	0	1
<i>Staphylococcus aureus</i>	12	8	8	117
<i>Yersinia enterocolitica</i>	0	0	0	1
<i>Yersinia pseudotuberculosis</i>	0	0	0	1
陽性数	80	72	48	667
検査件数	638	529	478	5420

## 便（ウイルス）

ウイルス名	8月	9月	10月	合計
adenovirus 40/41	2	0	0	17
norovirus 群不明	0	2	0	60
rotavirus	0	0	0	37
陽性数	2	2	0	114
検査件数	78	60	70	762

## 便（原虫）

原虫名	8月	9月	10月	合計
検査件数	6	1	6	44

## 穿刺液（胸水、腹水、関節液など）

菌種名	8月	9月	10月	合計
Anaerobes	24	22	20	193
<i>Escherichia coli</i>	25	16	40	225
<i>Haemophilus influenzae</i>	0	0	0	2
<i>Enterobacter</i> spp.	6	7	7	58
<i>Klebsiella pneumoniae</i>	12	8	14	94
<i>Klebsiella aerogenes</i>	2	4	2	18
<i>Mycobacterium</i> spp.	1	1	0	11
<i>Pseudomonas aeruginosa</i>	14	8	6	75
<i>Staphylococcus aureus</i>	17	17	14	122
<i>Staphylococcus</i> コアグララーゼ陰性	7	8	5	57
<i>Streptococcus pneumoniae</i>	0	0	0	1
陽性数	108	91	108	856
検査件数	502	465	479	4320

## 髄液

菌種名	8月	9月	10月	合計
<i>Escherichia coli</i>	0	0	0	2
<i>Listeria monocytogenes</i>	0	0	0	3
<i>Neisseria meningitidis</i>	0	0	0	2
<i>Staphylococcus aureus</i>	1	0	0	6
<i>Streptococcus</i> B	0	0	0	2
<i>Streptococcus pneumoniae</i>	0	1	1	3
陽性数	1	1	1	18
検査件数	187	180	176	1459

## 咽頭および鼻咽頭からの材料

菌種名	8月	9月	10月	合計
<i>Haemophilus influenzae</i>	30	39	19	414
<i>Streptococcus</i> A	19	11	4	89
<i>Streptococcus pneumoniae</i>	38	45	23	346
陽性数	87	95	46	849
検査件数	966	997	970	9504

## 尿

菌種名	8月	9月	10月	合計
<i>Acinetobacter</i> spp.	7	7	3	41
<i>Candida albicans</i>	55	54	45	428
<i>Enterobacter</i> spp.	31	29	31	257
<i>Enterococcus</i> spp.	284	264	291	2349
<i>Escherichia coli</i>	589	560	537	4981
<i>Klebsiella pneumoniae</i>	132	129	137	1033
<i>Klebsiella aerogenes</i>	10	16	11	97
<i>Pseudomonas aeruginosa</i>	70	88	62	626
<i>Staphylococcus aureus</i>	79	69	46	525
<i>Staphylococcus</i> コアグララーゼ陰性	204	202	179	1353
陽性数	1461	1418	1342	11690
検査件数	2819	2538	2469	23180

## 血液

菌種名	8月	9月	10月	合計
Anaerobes	20	21	29	228
<i>Escherichia coli</i>	146	145	143	1282
<i>Enterobacter</i> spp.	13	13	8	76
<i>Haemophilus influenzae</i>	0	0	0	4
<i>Klebsiella pneumoniae</i>	50	52	50	348
<i>Klebsiella aerogenes</i>	4	5	2	17
<i>Listeria monocytogenes</i>	1	1	0	14
<i>Neisseria meningitidis</i>	0	0	0	2
<i>Plasmodium</i> spp.	2	1	1	4
<i>Pseudomonas aeruginosa</i>	14	26	21	113
<i>Salmonella</i> spp.	13	2	3	26
<i>Staphylococcus aureus</i>	77	62	34	493
<i>Staphylococcus</i> コアグララーゼ陰性	135	145	90	1088
<i>Streptococcus</i> B	13	7	2	64
<i>Streptococcus pneumoniae</i>	4	2	4	39
陽性数	492	482	387	3798
検査件数	6968	6407	6066	56793

## 喀痰、気管吸引液および下気道からの材料

菌種名	8月	9月	10月	合計
Anaerobes	51	37	46	326
<i>Haemophilus influenzae</i>	74	66	57	720
<i>Klebsiella pneumoniae</i>	109	92	122	834
<i>Legionella pneumophila</i>	0	0	0	1
<i>Mycobacterium tuberculosis</i>	35	39	44	261
<i>Mycoplasma pneumoniae</i>	0	0	5	8
<i>Pseudomonas aeruginosa</i>	165	172	186	1372
<i>Staphylococcus aureus</i>	250	244	273	2499
<i>Streptococcus</i> A	3	1	2	20
<i>Streptococcus</i> B	9	18	18	154
<i>Streptococcus pneumoniae</i>	32	38	25	460
陽性数	728	707	778	6655
検査件数	2774	2730	2767	24988

2019.11.18現在

尿道または子宮頸管擦過（分泌物）

菌種名	8月	9月	10月	合計
<i>Candida albicans</i>	76	57	67	484
<i>Chlamydia trachomatis</i>	6	7	6	41
<i>Neisseria gonorrhoeae</i>	0	1	0	6
<i>Streptococcus</i> B	105	84	92	691
<i>Trichomonas vaginalis</i>	1	2	2	7
陽性数	188	151	167	1229
検査件数	845	698	809	6579

検出された *S. aureus* の内訳

	菌種名	8月	9月	10月	合計
大便	MRSA	9	7	6	86
	MSSA	3	1	2	31
	メチシリン未検査	0	0	0	0
	合計	12	8	8	117
穿刺	<i>S. aureus</i>	12	8	8	117
	MRSA	9	10	7	55
	MSSA	8	7	7	67
	メチシリン未検査	0	0	0	0
髄液	合計	17	17	14	122
	<i>S. aureus</i>	17	17	14	122
	MRSA	1	0	0	4
	MSSA	0	0	0	2
尿	メチシリン未検査	0	0	0	0
	合計	1	0	0	6
	<i>S. aureus</i>	1	0	0	6
	MRSA	38	30	15	222
血液	MSSA	41	39	31	303
	メチシリン未検査	0	0	0	0
	合計	79	69	46	525
	<i>S. aureus</i>	79	69	46	525
喀痰	MRSA	23	31	13	206
	MSSA	54	31	21	285
	メチシリン未検査	0	0	0	2
	合計	77	62	34	493
合計	<i>S. aureus</i>	77	62	34	493
	MRSA	126	145	149	1380
	MSSA	124	99	124	1119
	メチシリン未検査	0	0	0	0
合計	合計	250	244	273	2499
	<i>S. aureus</i>	250	244	273	2499
	MRSA	206	223	190	1949
	MSSA	230	177	185	1797
メチシリン未検査	0	0	0	2	
合計	436	400	375	3748	

\* 「合計」は2019年1月からの総計です。