

神戸市感染症情報

＜報告＞性感染症病原体定点報告(7月分集計)
病原体検出状況報告(7月分集計)

事務局 神戸市保健所予防衛生課

〒650-8570 神戸市中央区加納町6-5-1
Tel:078(322)6789 Fax:078(322)6763

＜報告＞性感染症病原体定点報告 (7月分集計)

令和元年7月の性感染症 (STD) 定点からの報告数は、性器クラミジア29件、性器ヘルペスウイルス感染症19件、尖圭コンジローマ10件、淋菌感染症9件です。
性器クラミジア感染症の報告が平成27年以降増加しており、7月の報告は男女ともに20代の患者が最も多いです。
また、東灘区のSTD定点医療機関から7月は若年層での性器クラミジア感染症の患者が多かったと情報提供がありました。

〔2019年7月受診の患者数報告〕

総報告定点数 12ヶ所
総設置定点数 12ヶ所

(内訳)東灘1,灘1,中央1,兵庫1,
北2,長田1,須磨1,垂水2,西2

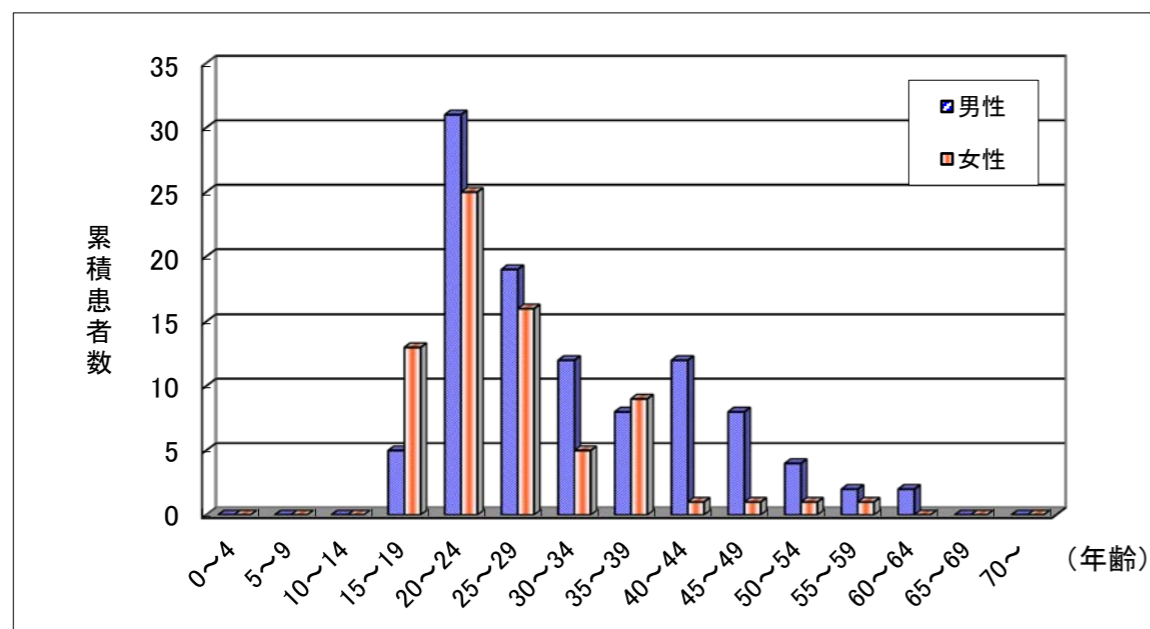
STD定点情報		患者年齢層															
病名	性	0~4	5~9	10~14	15~19	20~24	25~29	30~34	35~39	40~44	45~49	50~54	55~59	60~64	65~69	70~	合計
性器クラミジア感染症	男				2	8	3		1	1	1	1	2				19
	女				3	4	1	1	1								10
性器ヘルペスウイルス感染症	男								1				2	2			5
	女				1	2	1	1	2	2	1	2	1	1			14
尖圭コンジローマ	男						1	1			2		2		1	2	9
	女					1											1
淋菌感染症	男					1	1		3			2	1				8
	女					1											1

＜その他の感染症情報＞

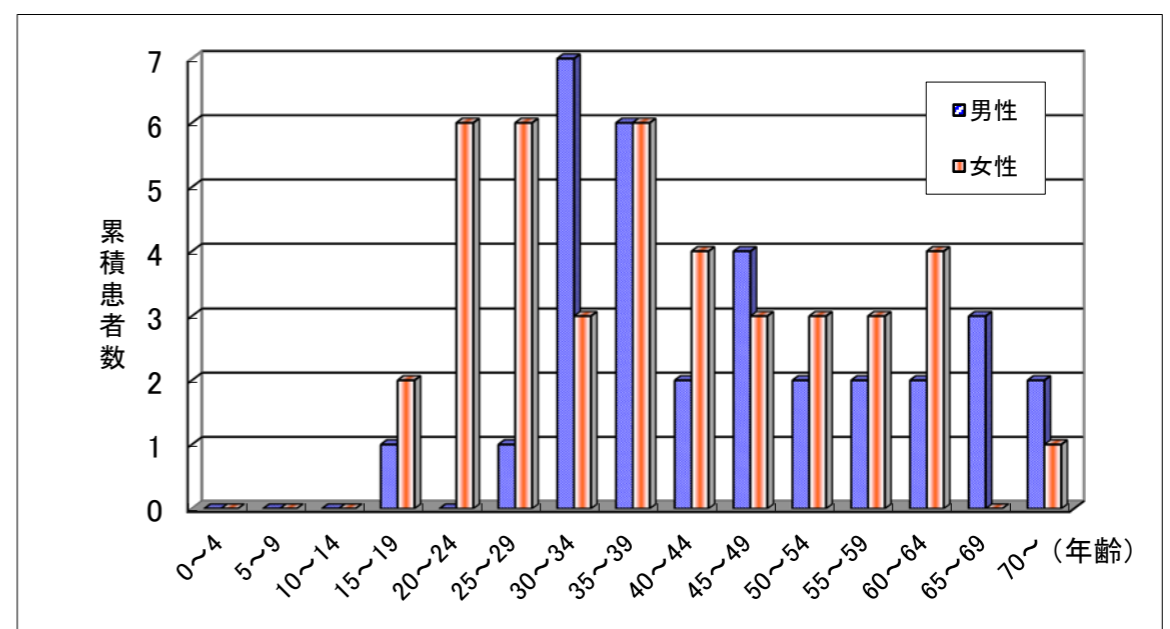
トリコモナス膣炎10例：20~24歳 女4例、30~34歳 女、35~39歳 女、40~44歳 女、45~50歳 女、55~59歳 女2例

〔直近6か月間の累積患者報告数 (2019年2月~2019年7月) 〕

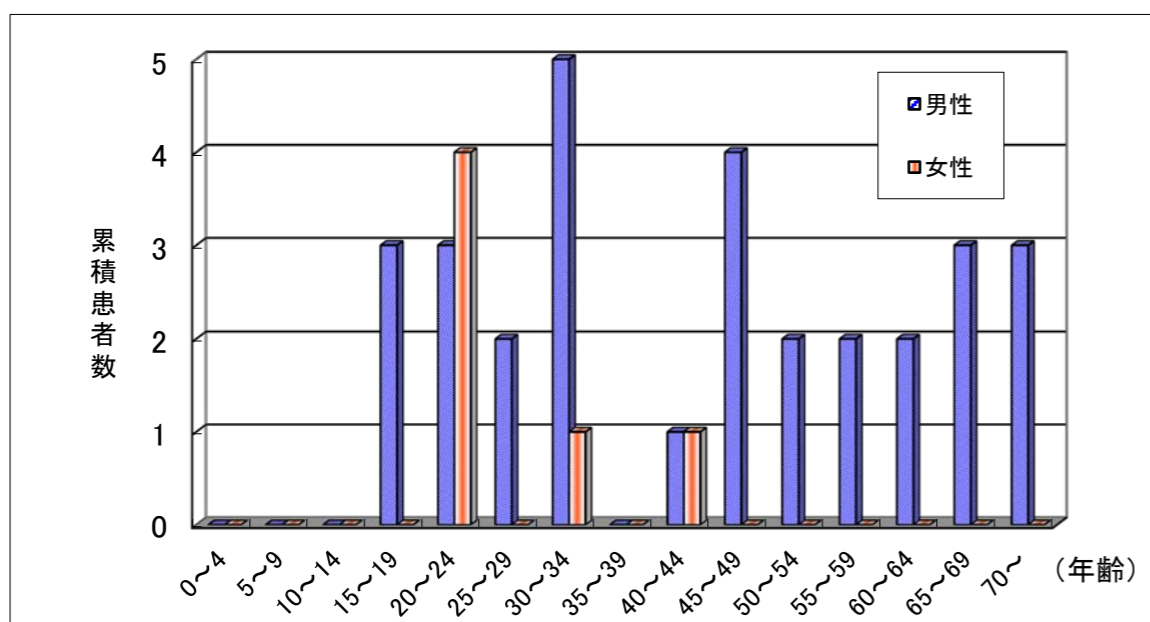
1. 性器クラミジア感染症



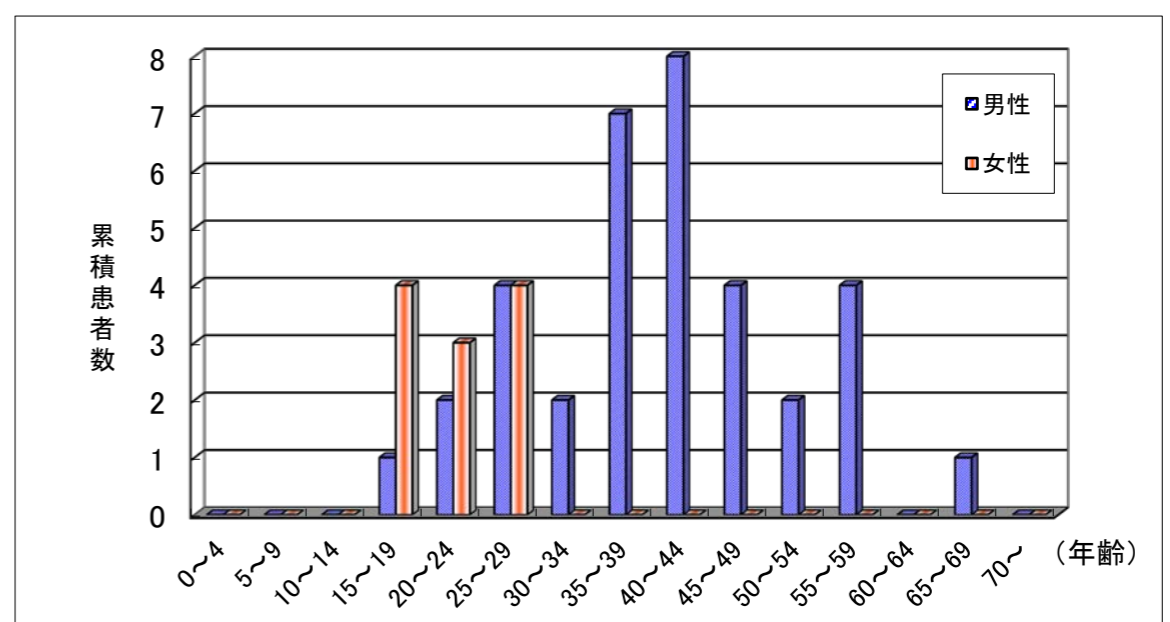
2. 性器ヘルペスウイルス感染症



3. 尖圭コンジローマ



4. 淋菌感染症



病原体検出状況報告（病院検査室定点）2019年

2019.8.19現在

便（細菌）

菌種名	5月	6月	7月	合計
<i>Aeromonas sobria</i>	0	0	1	1
<i>Campylobacter jejuni</i>	38	53	71	300
<i>Campylobacter coli</i>	0	0	0	1
<i>Campylobacter jejuni/coli</i>	6	10	5	34
<i>Escherichia coli</i> , EHEC/STEC	5	3	2	10
<i>Escherichia coli</i> , その他	0	0	0	3
<i>Salmonella</i> O4	1	3	4	11
<i>Salmonella</i> O7	1	3	0	6
<i>Salmonella</i> O8	2	1	0	5
<i>Salmonella</i> O9	4	0	0	4
<i>Salmonella</i> O18	1	0	0	1
<i>Staphylococcus aureus</i>	15	14	11	89
<i>Yersinia enterocolitica</i>	0	1	0	1
<i>Yersinia pseudotuberculosis</i>	0	0	0	1
陽性数	73	88	94	467
検査件数	542	560	618	3775

便（ウイルス）

ウイルス名	5月	6月	7月	合計
adenovirus 40/41	1	5	1	15
norovirus 群不明	5	0	1	58
rotavirus	8	5	1	37
陽性数	14	10	3	110
検査件数	91	72	46	554

便（原虫）

原虫名	5月	6月	7月	合計
検査件数	3	3	5	31

穿刺液（胸水、腹水、関節液など）

菌種名	5月	6月	7月	合計
Anaerobes	21	19	39	127
<i>Escherichia coli</i>	14	22	36	144
<i>Haemophilus influenzae</i>	1	0	1	2
<i>Enterobacter</i> spp.	0	9	15	38
<i>Klebsiella pneumoniae</i>	8	9	15	60
<i>Klebsiella aerogenes</i>	1	4	0	10
<i>Mycobacterium</i> spp.	1	1	3	9
<i>Pseudomonas aeruginosa</i>	9	3	15	47
<i>Staphylococcus aureus</i>	17	13	17	74
<i>Staphylococcus</i> コアグララーゼ陰性	9	8	5	37
<i>Streptococcus pneumoniae</i>	0	1	0	1
陽性数	81	89	146	549
検査件数	419	400	564	2874

髄液

菌種名	5月	6月	7月	合計
<i>Escherichia coli</i>	1	0	0	2
<i>Listeria monocytogenes</i>	1	0	1	3
<i>Neisseria meningitidis</i>	0	0	0	2
<i>Staphylococcus aureus</i>	0	2	0	5
<i>Streptococcus</i> B	0	1	1	2
<i>Streptococcus pneumoniae</i>	0	0	0	1
陽性数	2	3	2	15
検査件数	172	149	185	916

咽頭および鼻咽頭からの材料

菌種名	5月	6月	7月	合計
<i>Haemophilus influenzae</i>	51	38	39	326
<i>Streptococcus</i> A	8	8	8	55
<i>Streptococcus pneumoniae</i>	39	32	38	240
陽性数	98	78	85	621
検査件数	995	902	969	6571

尿

菌種名	5月	6月	7月	合計
<i>Acinetobacter</i> spp.	3	1	7	24
<i>Candida albicans</i>	41	46	49	274
<i>Enterobacter</i> spp.	26	32	37	166
<i>Enterococcus</i> spp.	274	284	259	1510
<i>Escherichia coli</i>	558	486	568	3295
<i>Klebsiella pneumoniae</i>	104	103	114	635
<i>Klebsiella aerogenes</i>	8	19	15	60
<i>Pseudomonas aeruginosa</i>	53	67	80	406
<i>Staphylococcus aureus</i>	70	46	64	331
<i>Staphylococcus</i> コアグララーゼ陰性	140	124	228	768
陽性数	1277	1208	1421	7469
検査件数	2549	2447	2788	15354

血液

菌種名	5月	6月	7月	合計
Anaerobes	30	24	36	158
<i>Escherichia coli</i>	115	135	150	848
<i>Enterobacter</i> spp.	7	9	12	42
<i>Haemophilus influenzae</i>	2	0	1	4
<i>Klebsiella pneumoniae</i>	30	29	46	196
<i>Klebsiella aerogenes</i>	1	0	1	6
<i>Listeria monocytogenes</i>	2	1	3	12
<i>Neisseria meningitidis</i>	0	0	0	2
<i>Pseudomonas aeruginosa</i>	13	5	9	52
<i>Salmonella</i> spp.	3	4	0	8
<i>Staphylococcus aureus</i>	50	45	53	320
<i>Staphylococcus</i> コアグララーゼ陰性	109	129	138	718
<i>Streptococcus</i> B	3	9	19	42
<i>Streptococcus pneumoniae</i>	5	6	4	29
陽性数	370	396	472	2437
検査件数	6470	6159	6853	37352

喀痰、気管吸引液および下気道からの材料

菌種名	5月	6月	7月	合計
Anaerobes	40	48	51	192
<i>Haemophilus influenzae</i>	88	65	98	523
<i>Klebsiella pneumoniae</i>	89	76	107	511
<i>Legionella pneumophila</i>	0	0	0	1
<i>Mycobacterium tuberculosis</i>	25	28	45	143
<i>Mycoplasma pneumoniae</i>	0	0	0	3
<i>Pseudomonas aeruginosa</i>	139	129	136	849
<i>Staphylococcus aureus</i>	293	252	318	1732
<i>Streptococcus</i> A	4	2	2	14
<i>Streptococcus</i> B	18	12	14	109
<i>Streptococcus pneumoniae</i>	54	46	54	365
陽性数	750	658	825	4442
検査件数	2719	2500	2939	16717

尿道または子宮頸管擦過（分泌物）

菌種名	5月	6月	7月	合計
<i>Candida albicans</i>	49	48	68	284
<i>Chlamydia trachomatis</i>	1	0	1	22
<i>Neisseria gonorrhoeae</i>	1	0	0	5
<i>Streptococcus</i> B	86	68	84	410
<i>Trichomonas vaginalis</i>	0	1	0	2
陽性数	137	117	153	723
検査件数	589	741	827	4227

検出された *S. aureus* の内訳

	菌種名	5月	6月	7月	合計
1 大便	MRSA	9	12	9	64
	MSSA	6	2	2	25
	メチシリン未検査	0	0	0	0
	合計	15	14	11	89
2 穿刺	<i>S. aureus</i>	15	14	11	89
	MRSA	6	4	9	29
	MSSA	11	9	8	45
	メチシリン未検査	0	0	0	0
	合計	17	13	17	74
	<i>S. aureus</i>	17	13	17	74
3 髄液	MRSA	0	1	0	3
	MSSA	0	1	0	2
	メチシリン未検査	0	0	0	0
	合計	0	2	0	5
	<i>S. aureus</i>	0	2	0	5
5 尿	MRSA	23	20	29	139
	MSSA	47	26	35	192
	メチシリン未検査	0	0	0	0
	合計	70	46	64	331
	<i>S. aureus</i>	70	46	64	331
6 血液	MRSA	19	29	21	139
	MSSA	31	16	32	179
	メチシリン未検査	0	0	0	2
	合計	50	45	53	320
	<i>S. aureus</i>	50	45	53	320
7 喀痰	MRSA	147	144	176	960
	MSSA	146	108	142	772
	メチシリン未検査	0	0	0	0
	合計	293	252	318	1732
	<i>S. aureus</i>	293	252	318	1732
合計	MRSA	204	206	244	1330
	MSSA	241	152	219	1205
	メチシリン未検査	0	0	0	2
	合計	445	358	463	2537