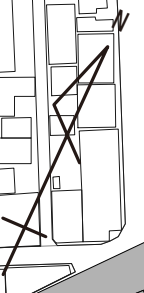


S=1:2,500



3.5.34.(15)北野川線

3.3.25.(22)生田前線

3.5.13.(15)若菜神戸駅線

8.7.5.(6)三宮駅西線

8.7.1.(4)三宮駅前線

8.7.20.(4)三宮駅前東線

3.1.2.(50)中央幹線

8.6.14.(8)三宮駅前西線

8.7.2.(8)三宮駅南線

8.7.21.(6)三宮駅東地下線

神戸阪急

8.7.25.(6)三宮駅地下線

神戸国際会館

9.7.1.(7.5)新交通専用道1号線
3.3.31.(22)機上線

8.7.13.(6)元町東2号線

8.7.12.(6)元町東1号線



3.3.19.(25)三宮裏線

3.1.3.(50)税関線

3.4.72.(18)花時計線

3.3.17.(25)京橋線

神戸市役所
2号館

凡 例	
	既決定の区域
	追加する区域