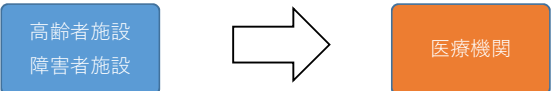
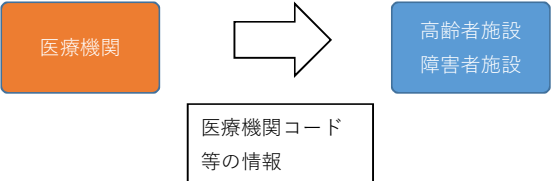
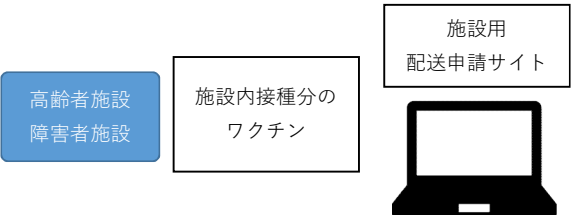
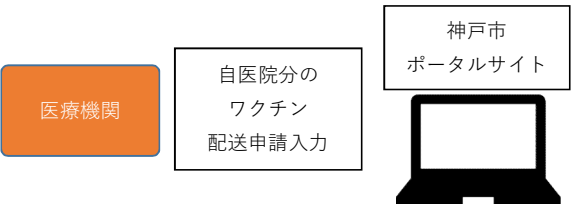
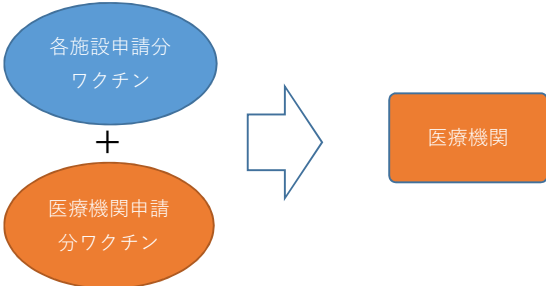
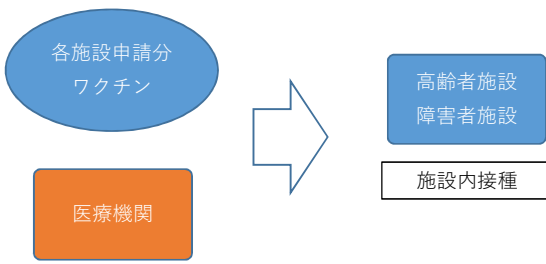
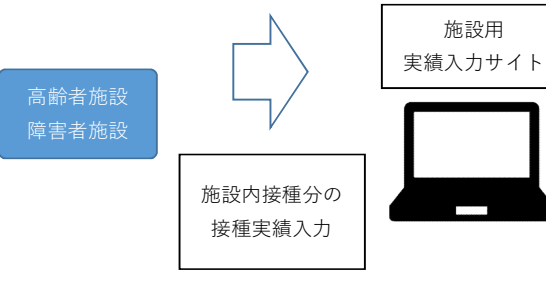
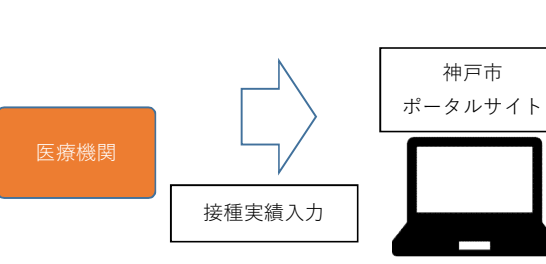


業務	説明
<p>1. 各施設から医療機関への接種依頼</p> 	<p>① 各施設から医療機関へ施設内接種の依頼を行う。</p> <p>② 各施設と接種医療機関で接種人数や接種ペースについて相談し、接種スケジュールを決定する。</p>
<p>2. 医療機関から各施設への配送申請指示</p> 	<p>① 医療機関は施設内接種を行う施設に対し、下記内容を伝える。</p> <ul style="list-style-type: none"> ・自医院の医療機関コード ・自医院の医療機関名 ・必要バイアル数 ・自医院の配送ルート ・配送希望日（配送ルートでの配送日に限ります。） <p>※ 入力メ切りが配送日の1週間前となっているので医療機関は注意が必要</p>
<p>3. 各施設の配送申請サイトへの入力</p> 	<p>① 各施設が接種医療機関と相談し、上記2で医療機関から伝えられた情報を元に施設接種用ワクチン配送申請サイトへ配送申請情報を入力する。</p>
<p>4. 医療機関のポータルサイトへの入力</p> 	<p>① 医療機関は神戸市ポータルサイトで自医院内で接種を行う分のワクチン配送申請を行う。</p> <p>※ 施設内接種分のワクチンは配送申請は不要。</p>

<p>5. 医療機関へのワクチン配送</p> 	<p>① 医療機関が市ポータルサイトで配送申請したものに、各施設が配送申請を行った数のワクチンが追加されて医療機関へ配送される。</p> <p>② 医療機関は、配送されたバイアル数を確認し、自医院で配送申請したバイアルにと「2」で指示したバイアル数が加算されて配送されていることを確認する。</p>
<p>6. 施設内接種の実施</p> 	<p>① 医療機関は自医院へ配送された施設内接種用のワクチンを各施設へ搬送し、施設内接種を実施する。</p>
<p>7. 各施設による接種実績入力</p> 	<p>① 各施設は、当日の接種が終われば、接種日ごとに入力サイトで実績を入力する。</p> <p><注意事項> 施設用の実績入力サイトと神戸市ポータルサイトの実績入力は連携していません。</p>
<p>8. 医療機関によるポータルサイトへの実績入力</p> 	<p>① 医療機関は接種後3日以内に神戸市ポータルサイトの配送申請の部分にある「実績入力」へ接種実績を入力する。</p> <p>② VRSを用いて、施設接種分の処理済み予診票をVRSで登録する。</p> <p><注意事項> 神戸市ポータルサイトと施設用の実績入力サイトの実績入力は連携していません。</p>