



2区

7区

7区

3区B

1区

8区

6区

5区

3区A

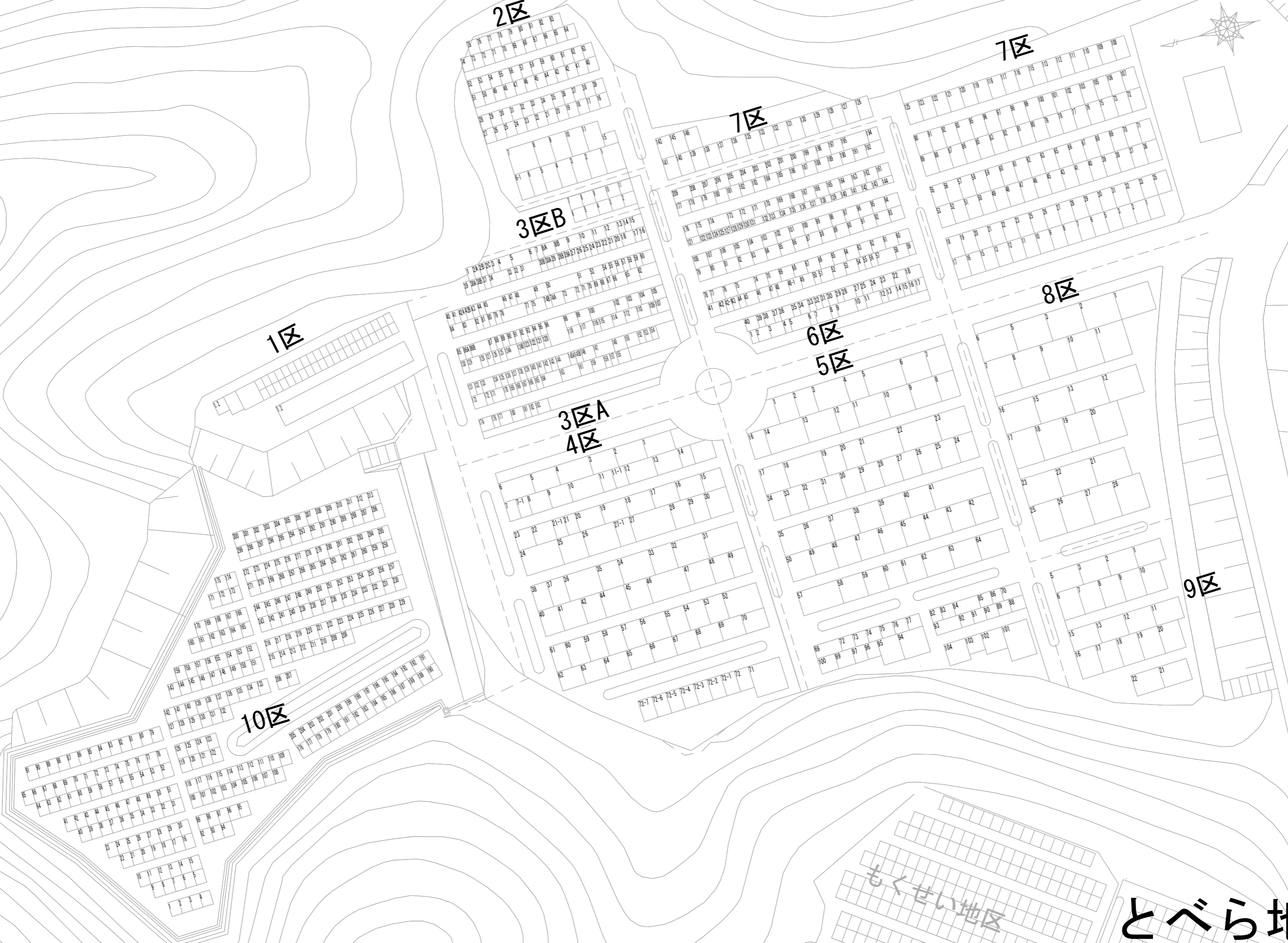
4区

9区

10区

もくせい地区

とべら地区



地区

とべら

区番

1~10

縮尺

1:500

調査年月日
平成29年8月18日

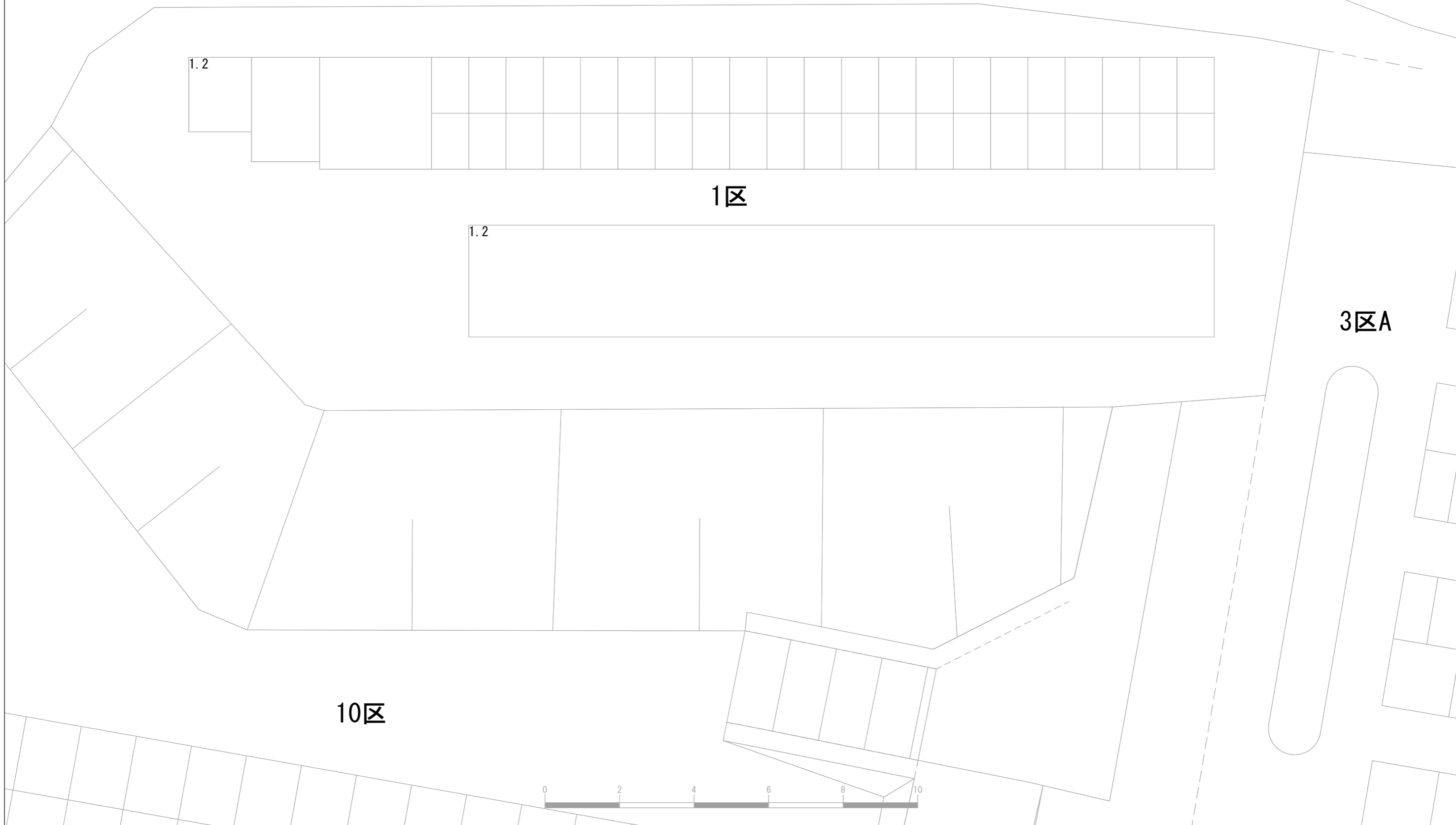
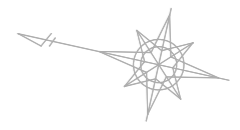
修正年月日
平成31年3月7日



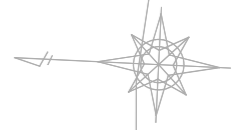
とべら地区



地区	とべら	区番	1	縮尺	1 : 100	調査年月日	平成29年8月18日	修正年月日	平成31年3月7日
----	-----	----	---	----	---------	-------	------------	-------	-----------



地区	とべら	区番	2	縮尺	1 : 150	調査年月日	平成29年8月18日	修正年月日	平成31年3月7日
----	-----	----	---	----	---------	-------	------------	-------	-----------



75	76	77	78	79	80	81	82	83			
74	73	72	71	70	69	68	67	66	65	64	
52	53	54	55	56	57	58	59	60	61	62	63
51	50	49	48	47	46	45	44	43	42	41	40
28	29	30	31	32	33	34	35	36	37	38	39
27	26	25	24	23	22	21	20	19	18	17	16

2区

7	8	9	10	11		
					15	
6-1	6	5	4	3	2	1

3区B

3区A

7区

6区

1区



地区	とべら	区番	3	縮尺	1 : 150	調査年月日	平成29年8月18日	修正年月日	平成31年3月7日
----	-----	----	---	----	---------	-------	------------	-------	-----------

2区

7区

3区B

7	8	9	10	11
6	5	4	3	2

1	2A	2B	2C	3	4	5	6	7	8A	8B	9	10	11	12	13	14	15								
39	38A	38B	37	34		33	32	31		30B	30A	29	28B	28A	27	26	25	24	23	22	21	20	18	17	16

40	41	42A	42B	43	44	45		46	47	48		49	50		51	52	54	55	56	57	58	59	60
84	83	82	81	80	79	78		77	75	74B	74A	73	72	71	70	69	68	67	66		65	62	

3区A

85	86A	86B		87	88	89	90	91	92	93	94	95	96		98	99	100		102	103	104	105
130	129		128	127	126	125	124A	124B	123	122	121	120		118	117	116	115	114	112	110	109	107

131	132	133		134	135	136	137	138	139	140	141	142	143	144		145A	145B	146	147		148	150	152	153	154
173	172	171		170	169	168	167	166	165	164		163		161	159	158	157	155							

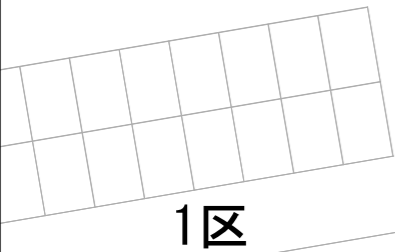
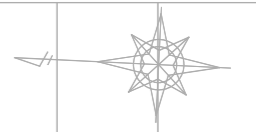
174	176	177		180	181	182	183
-----	-----	-----	--	-----	-----	-----	-----

3区A全体が「3区1号」

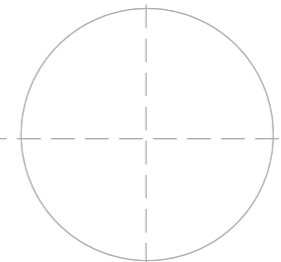
6区

4区

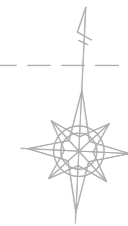
5区



10区

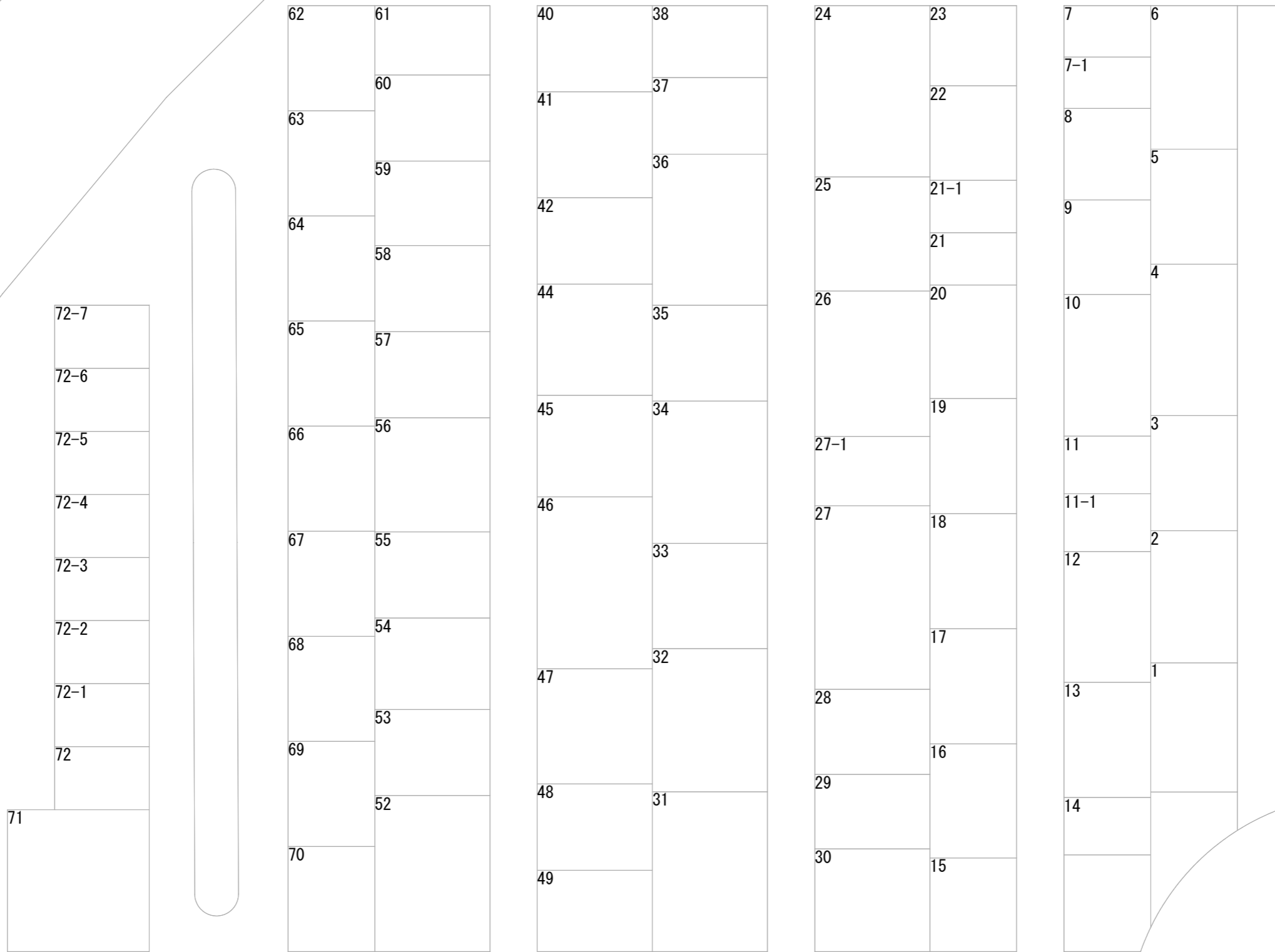


10区



地区	とべら	区番	4	縮尺	1 : 150	調査年月日	平成29年8月18日	修正年月日	平成31年3月7日
----	-----	----	---	----	---------	-------	------------	-------	-----------

4区



3区A

5区

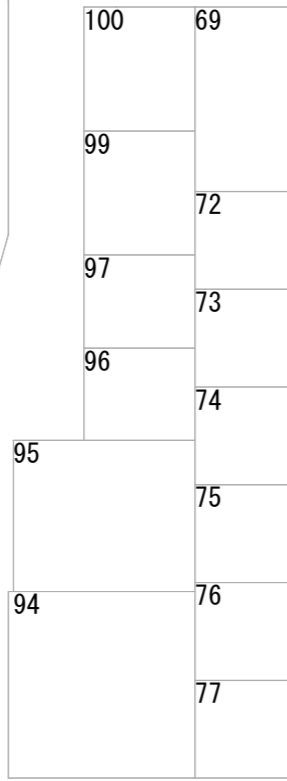
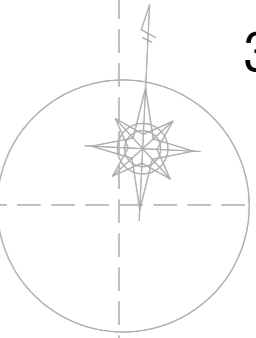
6区



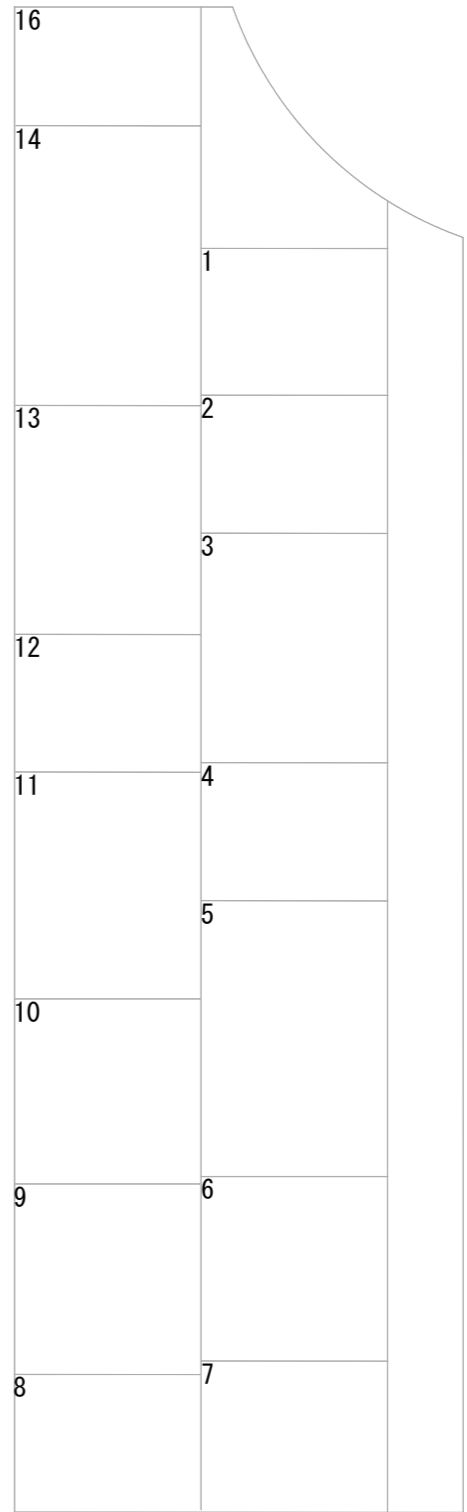


地区	とべら	区番	5	縮尺	1 : 150	調査年月日	平成29年8月18日	修正年月日	平成31年3月7日
----	-----	----	---	----	---------	-------	------------	-------	-----------

4区

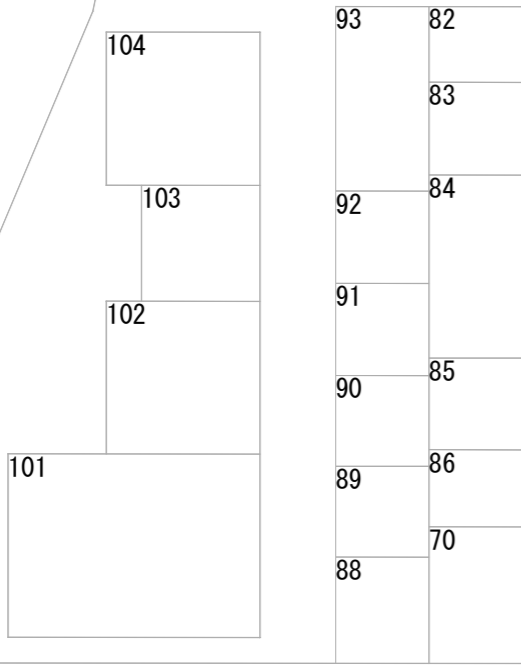
3区A



5区



6区



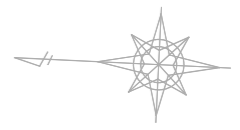
9区



8区

7区

地区	とべら	区番	6	縮尺	1 : 150	調査年月日	平成29年8月18日	修正年月日	平成31年3月7日
----	-----	----	---	----	---------	-------	------------	-------	-----------



2区

3区B

3区A

4区

7区

7区

8区

209 208 207 206 205 204 203 202 201 200 199 198 197 195 194

177 178 179 180 181 182 183 184 185 186 187 188 189 190 191 192

176 175 174 173 172 171 170 169 168 167 166 165 164 163 162 161

121 122 123 124 125 127 128 129 130 131 132 133 134 135 136 137 138 139 140 141 142 143 144

6区

108 107 106 105 104 103 102 101 100 99 98 97 96 95 94

79 80 81 82 83 84 85 86 87 88 89 90 91 92 93

78 77 76 75 74 70 69 68 67 66 65 64 63 62 61 60

41 42 42-1 43 44 45 46 47 48 48-1 49 50 51 52 53 54 55 56 57 58 59

40 39 38 37 36 35 34 33 32 31 30 29 28 27 25 24 23 22 18

1 2 3 4 5 6 7 8 9 10 11 12 13 14 15 16 17



地区	とべら	区番	7	縮尺	1 : 200	調査年月日	平成29年8月18日	修正年月日	平成31年3月7日
----	-----	----	---	----	---------	-------	------------	-------	-----------



2区

143	145	146												
7区														
141	140	139	138	137	136	135	133	132	131	130	129	128	127	126

3区B

125	123	122	121	120	119	118	117	116	115	113	112	111	110	109	108
-----	-----	-----	-----	-----	-----	-----	-----	-----	-----	-----	-----	-----	-----	-----	-----

90	91	92	93	95	96	97	98	99	100	101	102	103	105	106	107
89	88	87	86	85	83	82	81	80	79	78	77	76	75	73	72

3区A

6区												
----	--	--	--	--	--	--	--	--	--	--	--	--

7区															
55	56	57	58	59	60	61	62	63	65	66	67	68	69	70	71
53	52	51	50	49	48	47	46	45	43	41	40	39	38	37	36

18	19	20	21	22	23	25	26	27	28	29	30	31	32	33	35
17	16	15	13	12	11	10	9	8	7	6	5	3	2	1	

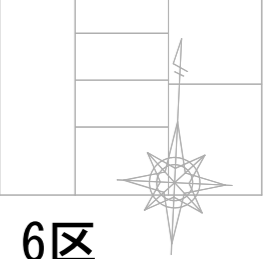
4区

5区												
----	--	--	--	--	--	--	--	--	--	--	--	--

8区															
----	--	--	--	--	--	--	--	--	--	--	--	--	--	--	--



地区 とべら 区番 8 縮尺 1:150 調査年月日 平成29年8月18日 修正年月日 平成31年3月7日




5区

6区

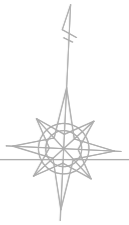
8区

9区

7区




地区	とべら	区番	9	縮尺	1 : 150	調査年月日	平成29年8月18日	修正年月日	平成31年3月7日
----	-----	----	---	----	---------	-------	------------	-------	-----------



もくせい地区

5区

9区



8区



地区

とべら

区番

10

縮尺

1 : 200

調査年月日
平成29年8月18日

修正年月日
平成31年3月7日

3区A



300	301	302	303	304	305	306	307	308	309	310	311	312	313
299	298	297	296	295	294	293	292	291	290	289	288	287	286

272	273	274	275	276	277	278	279	280	281	282	283	284	285
271	270	269	268	267	266	265	264	263	262	261	260	259	258

244	245	246	247	248	249	250	251	252	253	254	255	256	257
243	242	241	240	239	238	237	236	235	234	233	232	231	230

216	217	218	219	220	221	222	223	224	225	226	227	228	229
215	214	213	212	211	210	209	208						

206	207
-----	-----

175	174	
171	172	173

170	169	168	167	166	
160	161	162	163	164	165

159	158	157	156	155	154	153	152	
143	144	145	146	147	148	149	150	151

142	141	140	139	138	137	136	135	134	133
127	128	129	130	131	132				

126	125	124	123
119	120	121	122

118	117	116	115	114	113	112	111	110	109
100	101	102	103	104	105	106	107	108	

99	98	97	96	95
92	93	94		

23	24	25	26	27	28	29	30
22	21	20	19	18	17	16	

10	11	12	13	14	15
9	8	7	6	5	

1	2	3	4
---	---	---	---

91	90	89	88	87	86	85	84	83	82	81	80	79
----	----	----	----	----	----	----	----	----	----	----	----	----

65	66	67	68	69	70	71	72	73	74	75	76	77	78
64	63	62	61	60	59	58	57	56	55	54	53	52	

41	42	43	44	45	46	47	48	49	50	51
40	39	38	37	36	35	34	33	32	31	

10区

205	204	203	202	201	200	199	198	197	196	195	194	193	192	191
176	177	178	179	180	181	182	183	184	185	186	187	188	189	190

4区

