

選 挙 結 果 調

令和 8 年 2 月 8 日 執行

衆 議 院 議 員 総 選 挙

最高裁判所裁判官国民審査

神戸市選挙管理委員会

目 次

衆議院小選挙区選出議員選挙

1 候補者に関する調	1
2 投票に関する調	
(1) 投票者数及び投票率に関する調	
① 区別投票者数及び投票率	3
② 区別時間毎投票率	4
③ 各投票所別投票者数及び投票率	5
④ 過去の区・支所・出張所別投票率	14
⑤ 過去の各種選挙の時間毎投票率	25
(2) 期日前投票に関する調	
① 日別期日前投票者数	26
② 過去の各種選挙の期日前投票者数等	28
(3) 不在者投票に関する調	
① 事由別不在者投票者数	29
② 不在者投票の管理者別投票者数	29
(4) 在外投票に関する調	30
(5) 各種投票に関する調	31
(6) 投票所に関する調	
① 投票所施設及び階別設置状況	32
② 投票事務従事者数	33
③ 選挙人名簿登録者数別投票区（所）数	34
3 開票に関する調	
(1) 開票区別得票数	35
(2) 党派別得票数	37
(3) 開票進捗状況	38
(4) 無効投票	39
(5) 開票所事務従事者数、計数機等使用台数	40
4 選挙公営に関する調	
ポスター掲示場等に関する調	41

衆議院比例代表選出議員選挙

5	名簿届出政党等及び名簿登載者の氏名等に関する調	42
6	名簿登載者数及び当選者数に関する調	51
7	投票に関する調	
(1)	区別投票者数及び投票率	52
(2)	不在者投票に関する調	
①	事由別不在者投票者数	53
②	不在者投票の管理者別投票者数	53
(3)	在外投票に関する調	54
(4)	各種投票に関する調	55
8	開票に関する調	
(1)	開票区別得票数	56
(2)	無効投票	57

最高裁判所裁判官国民審査

9	国民審査を受ける裁判官に関する調	58
10	投票に関する調	
(1)	区別投票者数及び投票率	59
(2)	不在者投票に関する調	
①	事由別不在者投票者数	60
②	不在者投票の管理者別投票者数	60
(3)	在外投票に関する調	61
(4)	各種投票に関する調	62
11	開票に関する調	
	開票区別審査結果に関する調	63

啓 発

12	啓発事業	64
----	------	----

参 考

13		
	選挙啓発関連資料	65
	選挙公報	別冊

1. 候補者に関する調

(立候補届出順)

兵庫県第1区（東灘区・灘区・中央区）

候補者の氏名	住 所	年齢	届出の別	候補者届出政党の名称	職 業
ふじすえ ひろみ	神戸市東灘区	65歳	政党届出	日本共産党	臨床検査技師
はら やすひこ	神戸市中央区	43歳	政党届出	参政党	自営業（フィットネススタジオ代表）
いさか のぶひこ 信彦	神戸市灘区	51歳	政党届出	中道改革連合	行政書士
もりやま まさひと 正仁	神戸市灘区	72歳	政党届出	自由民主党	選挙区支部長
いちたに ゆういちろう 一谷 勇一郎	神戸市中央区	51歳	政党届出	日本維新の会	株式会社ライフケア 代表取締役

兵庫県第2区（兵庫区・北区・長田区・西宮市の一部）

候補者の氏名	住 所	年齢	届出の別	候補者届出政党の名称	職 業
いむら ひろこ	神戸市兵庫区	79歳	政党届出	日本共産党	無職
ふなかわ じろう 治郎	神戸市東灘区	58歳	政党届出	中道改革連合	中道改革連合兵庫県第2区総支部長
あべ けいし 阿部 けいし	神戸市兵庫区	39歳	政党届出	日本維新の会	医師
ぼう やすなが 坊 やすなが	神戸市北区	58歳	本人届出	(-)	保護司

兵庫県第3区（須磨区・垂水区）

候補者の氏名	住 所	年齢	届出の別	候補者届出政党の名称	職 業
むこやま こういち 向山 好一	神戸市北区	68歳	政党届出	国民民主党	国民民主党兵庫県総支部 連合会代表
かとう けんじ	神戸市垂水区	66歳	政党届出	日本共産党	日本共産党神戸西地区委 員会職員
せき よしひろ	神戸市垂水区	60歳	政党届出	自由民主党	選挙区支部長
わだ ゆういちろう 和田 有一朗	神戸市垂水区	61歳	政党届出	日本維新の会	社会福祉法人よつば福祉 会理事

兵庫県第4区（西区・他5市1町）

候補者の氏名	住 所	年齢	届出の別	候補者届出政党の名称	職 業
ひび ゆうこ	神戸市西区	66歳	政党届出	日本共産党	無職
なかやま たかし 中山 たかし	神戸市灘区	54歳	政党届出	中道改革連合	広告プランナー
ふじい ひさゆき	神戸市西区	54歳	政党届出	自由民主党	自由民主党兵庫県第四選挙 区支部長

2. 投票に関する調

(1) 投票者数及び投票率に関する調

① 区別投票者数及び投票率

区分 区名	当日有権者数			投票者数			投票率 (%)		
	男	女	計	男	女	計	男	女	計
東灘区 (うち在外分)	78,066 (107)	93,125 (154)	171,191 (261)	47,589 (43)	54,168 (27)	101,757 (70)	60.96 (40.19)	58.17 (17.53)	59.44 (26.82)
灘区 (うち在外分)	49,268 (39)	58,425 (81)	107,693 (120)	29,079 (22)	33,187 (25)	62,266 (47)	59.02 (56.41)	56.80 (30.86)	57.82 (39.17)
中央区 (うち在外分)	51,063 (57)	60,488 (109)	111,551 (166)	27,448 (22)	31,160 (30)	58,608 (52)	53.75 (38.60)	51.51 (27.52)	52.54 (31.33)
兵庫区 (うち在外分)	43,644 (23)	46,942 (46)	90,586 (69)	21,552 (7)	22,806 (14)	44,358 (21)	49.38 (30.43)	48.58 (30.43)	48.97 (30.43)
北区 (うち在外分)	81,646 (44)	92,423 (105)	174,069 (149)	43,258 (15)	46,821 (34)	90,079 (49)	52.98 (34.09)	50.66 (32.38)	51.75 (32.89)
長田区 (うち在外分)	36,064 (20)	39,939 (28)	76,003 (48)	17,008 (6)	18,876 (4)	35,884 (10)	47.16 (30.00)	47.26 (14.29)	47.21 (20.83)
須磨区 (うち在外分)	58,805 (40)	70,306 (80)	129,111 (120)	33,491 (10)	38,396 (21)	71,887 (31)	56.95 (25.00)	54.61 (26.25)	55.68 (25.83)
垂水区 (うち在外分)	80,245 (64)	94,474 (118)	174,719 (182)	44,492 (22)	50,138 (39)	94,630 (61)	55.45 (34.38)	53.07 (33.05)	54.16 (33.52)
西区 (うち在外分)	92,309 (63)	101,193 (100)	193,502 (163)	50,422 (24)	52,927 (30)	103,349 (54)	54.62 (38.10)	52.30 (30.00)	53.41 (33.13)
神戸市計 (うち在外分)	571,110 (457)	657,315 (821)	1,228,425 (1,278)	314,339 (171)	348,479 (224)	662,818 (395)	55.04 (37.42)	53.02 (27.28)	53.96 (30.91)
前回 (令和6年) (うち在外分)	575,254 (428)	661,452 (748)	1,236,706 (1,176)	306,060 (104)	347,500 (140)	653,560 (244)	53.20 (24.30)	52.54 (18.72)	52.85 (20.75)

② 区別時間毎投票率

(%)

区別	10 時			11 時			14 時			16 時			18 時			19時30分			20 時 (確定)		
	男	女	計	男	女	計	男	女	計	男	女	計	男	女	計	男	女	計	男	女	計
東灘区	5.08	3.01	3.95	8.59	5.92	7.13	21.86	17.76	19.63	31.48	26.83	28.95	37.76	33.40	35.39	40.34	36.02	37.99	60.96	58.17	59.44
灘区	5.10	2.98	3.95	9.25	6.21	7.60	21.20	17.18	19.02	28.63	24.22	26.24	34.82	30.22	32.33	37.47	32.91	35.00	59.02	56.80	57.82
中央区	4.30	2.79	3.48	8.23	5.99	7.02	18.63	15.21	16.77	25.52	21.97	23.59	31.19	27.65	29.27	33.72	30.22	31.83	53.75	51.51	52.54
兵庫区	4.05	2.47	3.23	7.61	5.39	6.46	15.60	12.27	13.87	21.49	17.93	19.64	26.21	22.71	24.40	28.21	24.72	26.40	49.38	48.58	48.97
北区	3.44	1.84	2.59	6.48	4.01	5.17	13.78	10.05	11.80	19.10	14.76	16.80	23.81	18.89	21.20	25.40	20.30	22.69	52.98	50.66	51.75
長田区	4.03	2.28	3.11	7.99	5.50	6.68	15.95	12.68	14.23	21.03	17.72	19.29	25.31	21.96	23.55	27.41	24.25	25.75	47.16	47.26	47.21
須磨区	3.71	1.98	2.77	7.61	4.77	6.06	16.46	11.98	14.02	22.03	16.90	19.24	26.65	21.08	23.62	28.91	23.09	25.74	56.95	54.61	55.68
垂水区	4.47	2.61	3.47	9.12	6.21	7.55	19.58	15.21	17.22	25.17	20.14	22.46	29.94	24.50	27.00	31.82	26.23	28.80	55.45	53.07	54.16
西区	3.39	1.96	2.64	7.30	5.07	6.13	16.49	12.96	14.64	21.43	17.44	19.34	25.56	21.22	23.29	27.34	22.86	25.00	54.62	52.30	53.41
神戸市計	4.13	2.41	3.21	7.97	5.41	6.60	17.76	13.96	15.73	24.02	19.79	21.76	29.04	24.62	26.67	31.15	26.66	28.75	55.04	53.02	53.96

③ 各投票所別投票者数及び投票率

東灘区

投票所	当日有権者数			投票者数			投票率 (%)		
	男	女	計	男	女	計	男	女	計
1 東部市場自治会館	228	157	385	86	66	152	37.72	42.04	39.48
2 「セレーノ見附」集会所	3,226	3,620	6,846	1,849	1,961	3,810	57.32	54.17	55.65
3 深江会館	2,005	2,160	4,165	1,067	1,110	2,177	53.22	51.39	52.27
4 東灘小学校	2,457	2,805	5,262	1,318	1,469	2,787	53.64	52.37	52.96
5 本庄地域福祉センター	1,925	2,434	4,359	1,196	1,390	2,586	62.13	57.11	59.33
6 青木文化センター	2,245	2,576	4,821	1,126	1,235	2,361	50.16	47.94	48.97
7 市営青木南住宅集会所	1,947	2,173	4,120	1,100	1,164	2,264	56.50	53.57	54.95
8 森会館	1,847	2,394	4,241	1,203	1,454	2,657	65.13	60.74	62.65
9 森稻荷神社	1,670	1,992	3,662	1,048	1,219	2,267	62.75	61.19	61.91
10 本山第三小学校	889	1,101	1,990	548	642	1,190	61.64	58.31	59.80
11 福池小学校	1,936	2,288	4,224	1,271	1,478	2,749	65.65	64.60	65.08
12 本山南小学校	1,438	1,743	3,181	963	1,114	2,077	66.97	63.91	65.29
13 本山第一小学校	2,060	2,622	4,682	1,299	1,565	2,864	63.06	59.69	61.17
14 田中公会堂	2,516	3,167	5,683	1,608	1,923	3,531	63.91	60.72	62.13
15 本山中学校	1,253	1,681	2,934	801	1,045	1,846	63.93	62.17	62.92
16 岡本公会堂	1,440	1,797	3,237	951	1,101	2,052	66.04	61.27	63.39
17 本山第二小学校	2,535	3,027	5,562	1,688	1,966	3,654	66.59	64.95	65.70
18 本山西地域福祉センター	1,207	1,309	2,516	772	788	1,560	63.96	60.20	62.00
19 魚崎会館	1,602	1,719	3,321	810	827	1,637	50.56	48.11	49.29
20 東灘体育館	1,418	1,563	2,981	792	848	1,640	55.85	54.25	55.02
21 横屋会館	2,326	2,774	5,100	1,398	1,658	3,056	60.10	59.77	59.92
22 魚崎小学校	2,545	2,993	5,538	1,491	1,723	3,214	58.59	57.57	58.04
23 住吉南町デイサービスセンター	1,029	1,010	2,039	530	512	1,042	51.51	50.69	51.10
24 住之江児童館	1,496	1,706	3,202	856	921	1,777	57.22	53.99	55.50
25 住吉小学校	2,299	2,835	5,134	1,506	1,763	3,269	65.51	62.19	63.67
26 空地区会館	1,660	2,155	3,815	1,120	1,371	2,491	67.47	63.62	65.29
27 住吉中学校	1,949	2,480	4,429	1,296	1,530	2,826	66.50	61.69	63.81
28 神大附属中等教育学校	2,323	2,844	5,167	1,423	1,653	3,076	61.26	58.12	59.53
29 住吉台東住宅管理組合集会所	984	1,274	2,258	586	712	1,298	59.55	55.89	57.48
30 渦森会館	1,234	1,618	2,852	734	889	1,623	59.48	54.94	56.91
31 御影本町五六会館	2,575	2,794	5,369	1,425	1,462	2,887	55.34	52.33	53.77
32 御影中学校	2,842	3,394	6,236	1,753	2,010	3,763	61.68	59.22	60.34
33 上御影会館	2,673	3,358	6,031	1,754	2,013	3,767	65.62	59.95	62.46
34 御影北小学校	854	1,039	1,893	545	605	1,150	63.82	58.23	60.75
35 御影山手自治会館	1,564	1,900	3,464	1,023	1,160	2,183	65.41	61.05	63.02
36 東明会館	1,139	1,156	2,295	569	530	1,099	49.96	45.85	47.89
37 向洋小学校	3,838	4,601	8,439	2,440	2,767	5,207	63.57	60.14	61.70
38 向洋中学校	2,786	3,370	6,156	1,893	2,177	4,070	67.95	64.60	66.11
39 本山南地域福祉センター	1,670	2,051	3,721	999	1,162	2,161	59.82	56.66	58.08
40 本山中町会館	1,714	2,188	3,902	1,069	1,274	2,343	62.37	58.23	60.05
41 魚崎郷清流プラザ	1,950	2,188	4,138	1,209	1,307	2,516	62.00	59.73	60.80
42 東灘区役所	665	915	1,580	431	577	1,008	64.81	63.06	63.80
小計	77,959	92,971	170,930	47,546	54,141	101,687	60.99	58.23	59.49
在外投票	107	154	261	43	27	70	40.19	17.53	26.82
東灘区計	78,066	93,125	171,191	47,589	54,168	101,757	60.96	58.17	59.44

灘 区

投票所	当日有権者数			投票者数			投票率 (%)		
	男	女	計	男	女	計	男	女	計
1 六甲山小学校	72	80	152	41	45	86	56.94	56.25	56.58
2 高羽小学校	3,562	4,247	7,809	2,207	2,539	4,746	61.96	59.78	60.78
3 鷹匠中学校	2,109	2,555	4,664	1,279	1,511	2,790	60.64	59.14	59.82
4 やはた桜保育所	2,115	2,676	4,791	1,314	1,625	2,939	62.13	60.72	61.34
5 六甲小学校	831	1,002	1,833	498	570	1,068	59.93	56.89	58.27
6 灘小学校	1,494	1,781	3,275	910	1,073	1,983	60.91	60.25	60.55
7 成徳小学校	2,305	2,918	5,223	1,466	1,805	3,271	63.60	61.86	62.63
8 烏帽子中学校	1,541	1,879	3,420	848	1,026	1,874	55.03	54.60	54.80
9 市営友田住宅集会所	1,424	1,653	3,077	823	914	1,737	57.79	55.29	56.45
10 西郷小学校	1,541	1,755	3,296	883	978	1,861	57.30	55.73	56.46
11 西灘小学校	2,320	2,404	4,724	1,233	1,232	2,465	53.15	51.25	52.18
12 岩屋青年会館	2,292	2,583	4,875	1,251	1,400	2,651	54.58	54.20	54.38
13 稗田小学校	2,700	3,311	6,011	1,576	1,815	3,391	58.37	54.82	56.41
14 原田児童館	2,294	2,852	5,146	1,266	1,554	2,820	55.19	54.49	54.80
15 灘区民ホール	2,581	2,918	5,499	1,526	1,660	3,186	59.12	56.89	57.94
16 上野中学校	2,048	2,418	4,466	1,231	1,367	2,598	60.11	56.53	58.17
17 摩耶小学校	1,830	2,175	4,005	1,088	1,263	2,351	59.45	58.07	58.70
18 福住小学校	1,616	1,992	3,608	1,006	1,164	2,170	62.25	58.43	60.14
19 コミュニティ篠原台	564	561	1,125	331	302	633	58.69	53.83	56.27
20 鶴甲地域福祉センター	1,959	2,511	4,470	1,141	1,336	2,477	58.24	53.21	55.41
21 徳井会館	2,445	2,722	5,167	1,511	1,595	3,106	61.80	58.60	60.11
22 篠原会館	1,492	1,876	3,368	921	1,098	2,019	61.73	58.53	59.95
23 神戸高校同窓会館	1,528	1,872	3,400	922	1,028	1,950	60.34	54.91	57.35
24 新在家地域福祉センター	1,005	922	1,927	455	440	895	45.27	47.72	46.45
25 グリーンヒルズ六甲団地集会所	746	943	1,689	498	563	1,061	66.76	59.70	62.82
26 篠原地域福祉センター	1,509	1,951	3,460	995	1,124	2,119	65.94	57.61	61.24
27 ルネシティ新在家南町集会所	674	848	1,522	342	457	799	50.74	53.89	52.50
28 なぎさ地域福祉センター	2,632	2,939	5,571	1,495	1,678	3,173	56.80	57.09	56.96
小計	49,229	58,344	107,573	29,057	33,162	62,219	59.02	56.84	57.84
在外投票	39	81	120	22	25	47	56.41	30.86	39.17
灘区計	49,268	58,425	107,693	29,079	33,187	62,266	59.02	56.80	57.82

中央区

投票所	当日有権者数			投票者数			投票率 (%)			
	男	女	計	男	女	計	男	女	計	
1	籠池地域福祉センター	1,268	1,535	2,803	741	806	1,547	58.44	52.51	55.19
2	上筒井小学校・筒井台中学校	936	1,072	2,008	522	600	1,122	55.77	55.97	55.88
3	宮本小学校	1,091	1,191	2,282	536	575	1,111	49.13	48.28	48.69
4	葺合中学校	1,025	1,308	2,333	613	702	1,315	59.80	53.67	56.37
5	春日野小学校	927	1,031	1,958	477	548	1,025	51.46	53.15	52.35
6	脇浜会館	1,501	1,832	3,333	815	931	1,746	54.30	50.82	52.39
7	春日野地域福祉センター	2,166	2,389	4,555	955	1,030	1,985	44.09	43.11	43.58
8	雲中小学校	1,928	2,421	4,349	1,110	1,284	2,394	57.57	53.04	55.05
9	若菜地域福祉センター	1,549	1,778	3,327	856	907	1,763	55.26	51.01	52.99
10	中央小学校	1,116	1,342	2,458	516	567	1,083	46.24	42.25	44.06
11	コムスタこうべ	1,024	1,028	2,052	422	419	841	41.21	40.76	40.98
12	葺合公民館大会議室	705	809	1,514	255	307	562	36.17	37.95	37.12
13	脇の浜地域福祉センター	2,135	2,488	4,623	1,280	1,442	2,722	59.95	57.96	58.88
14	二宮地域福祉センター	1,844	2,169	4,013	888	1,005	1,893	48.16	46.33	47.17
15	二宮児童館	1,299	1,370	2,669	613	622	1,235	47.19	45.40	46.27
16	こうべ市民福祉交流センター	2,601	2,868	5,469	1,234	1,404	2,638	47.44	48.95	48.24
17	中央区役所	2,743	3,352	6,095	1,570	1,815	3,385	57.24	54.15	55.54
18	The India Club	1,935	2,486	4,421	1,019	1,224	2,243	52.66	49.24	50.74
19	生田神社	1,075	1,190	2,265	502	537	1,039	46.70	45.13	45.87
20	義務教育学校港島学園	5,076	6,113	11,189	2,997	3,435	6,432	59.04	56.19	57.49
21	神戸女子大学教育センター	1,466	1,868	3,334	899	1,064	1,963	61.32	56.96	58.88
22	こうべ小学校	2,065	2,522	4,587	1,229	1,458	2,687	59.52	57.81	58.58
23	神戸生田中学校	2,393	2,959	5,352	1,282	1,527	2,809	53.57	51.61	52.49
24	こうべまちづくり会館	3,781	4,459	8,240	2,160	2,415	4,575	57.13	54.16	55.52
25	コミュニティプラザ	1,249	1,530	2,779	646	750	1,396	51.72	49.02	50.23
26	本願寺神戸別院	1,520	1,813	3,333	813	928	1,741	53.49	51.19	52.24
27	湊翔楠中学校	1,016	1,295	2,311	523	614	1,137	51.48	47.41	49.20
28	橘地域福祉センター	1,246	1,558	2,804	644	793	1,437	51.69	50.90	51.25
29	湊小学校	2,031	2,253	4,284	1,142	1,237	2,379	56.23	54.90	55.53
30	デイサービス再度	295	350	645	167	184	351	56.61	52.57	54.42
小計		51,006	60,379	111,385	27,426	31,130	58,556	53.77	51.56	52.57
在外投票		57	109	166	22	30	52	38.60	27.52	31.33
中央区計		51,063	60,488	111,551	27,448	31,160	58,608	53.75	51.51	52.54

兵庫区

投票所	当日有権者数			投票者数			投票率 (%)		
	男	女	計	男	女	計	男	女	計
1 楠谷会館	507	550	1,057	280	297	577	55.23	54.00	54.59
2 平野会館	1,282	1,384	2,666	665	730	1,395	51.87	52.75	52.33
3 神戸祇園小学校	1,084	1,181	2,265	564	578	1,142	52.03	48.94	50.42
4 雪御所児童館	561	669	1,230	317	353	670	56.51	52.77	54.47
5 石井幼稚園	706	792	1,498	366	413	779	51.84	52.15	52.00
6 友生支援学校	1,074	1,087	2,161	545	580	1,125	50.74	53.36	52.06
7 熊野地域福祉センター	767	889	1,656	376	423	799	49.02	47.58	48.25
8 高齢者ケアセンターひょうご	256	276	532	115	120	235	44.92	43.48	44.17
9 夢野地区地域福祉センター	1,389	1,632	3,021	728	819	1,547	52.41	50.18	51.21
10 菊水西住宅集会所	593	666	1,259	288	332	620	48.57	49.85	49.25
11 荒田地域福祉センター	1,427	1,614	3,041	702	791	1,493	49.19	49.01	49.10
12 兵庫区役所	1,222	1,416	2,638	638	712	1,350	52.21	50.28	51.18
13 菊水地域福祉センター	982	1,183	2,165	514	615	1,129	52.34	51.99	52.15
14 新湊川ふれあい会館	741	577	1,318	441	336	777	59.51	58.23	58.95
15 湊川中学校	1,481	1,752	3,233	778	900	1,678	52.53	51.37	51.90
16 松本地区まちづくり会館	904	983	1,887	460	486	946	50.88	49.44	50.13
17 中道地域福祉センター	1,650	1,950	3,600	874	954	1,828	52.97	48.92	50.78
18 神戸市管工事会館	1,674	1,647	3,321	775	771	1,546	46.30	46.81	46.55
19 西橋自治会館	1,855	1,701	3,556	765	716	1,481	41.24	42.09	41.65
20 メトロプラス（メトロこうべ中央広場）隣	2,612	2,572	5,184	1,281	1,201	2,482	49.04	46.70	47.88
21 入江地域福祉センター	2,893	2,555	5,448	1,229	1,159	2,388	42.48	45.36	43.83
22 兵庫中学校	2,041	2,078	4,119	915	909	1,824	44.83	43.74	44.28
23 兵庫大開小学校	1,146	1,275	2,421	509	584	1,093	44.42	45.80	45.15
24 兵庫区文化センター	1,524	1,637	3,161	787	825	1,612	51.64	50.40	51.00
25 水木小学校	1,305	1,479	2,784	634	671	1,305	48.58	45.37	46.88
26 水木地域福祉センター	1,200	1,539	2,739	625	771	1,396	52.08	50.10	50.97
27 明親小学校	2,296	2,432	4,728	1,075	1,092	2,167	46.82	44.90	45.83
28 出在家町会館	987	906	1,893	483	457	940	48.94	50.44	49.66
29 兵庫工業高等学校	1,213	1,280	2,493	594	655	1,249	48.97	51.17	50.10
30 和田岬小学校	857	875	1,732	429	442	871	50.06	50.51	50.29
31 吉田中学校	819	950	1,769	458	515	973	55.92	54.21	55.00
32 浜山小学校	1,412	1,607	3,019	731	761	1,492	51.77	47.36	49.42
33 ひよどり地域福祉センター	618	853	1,471	286	405	691	46.28	47.48	46.97
34 キャンナルタウンウエスト2号棟	2,543	2,909	5,452	1,318	1,419	2,737	51.83	48.78	50.20
小計	43,621	46,896	90,517	21,545	22,792	44,337	49.39	48.60	48.98
在外投票	23	46	69	7	14	21	30.43	30.43	30.43
兵庫区計	43,644	46,942	90,586	21,552	22,806	44,358	49.38	48.58	48.97

北 区

投 票 所	当日有権者数			投票者数			投票率 (%)		
	男	女	計	男	女	計	男	女	計
1 箕谷地域福祉センター分館	1,711	2,011	3,722	1,063	1,115	2,178	62.13	55.45	58.52
2 桂木小学校	2,796	3,223	6,019	1,620	1,775	3,395	57.94	55.07	56.40
3 山の街団地第1集会所	174	177	351	80	99	179	45.98	55.93	51.00
4 甲緑小学校	2,355	2,820	5,175	1,224	1,369	2,593	51.97	48.55	50.11
5 広陵町集会所	1,286	1,475	2,761	730	781	1,511	56.77	52.95	54.73
6 小倉台自治会館	1,796	1,986	3,782	1,159	1,210	2,369	64.53	60.93	62.64
7 筑紫が丘小学校	2,486	2,852	5,338	1,485	1,598	3,083	59.73	56.03	57.76
8 桜の宮小学校	1,996	2,415	4,411	1,144	1,325	2,469	57.31	54.87	55.97
9 桜の宮地域福祉センター	1,410	1,896	3,306	740	939	1,679	52.48	49.53	50.79
10 泉台小学校	2,554	3,002	5,556	1,378	1,501	2,879	53.95	50.00	51.82
11 小部小学校	2,496	2,804	5,300	1,293	1,376	2,669	51.80	49.07	50.36
12 小部東小学校	1,616	1,790	3,406	727	779	1,506	44.99	43.52	44.22
13 神戸鈴蘭台高校	987	1,058	2,045	480	559	1,039	48.63	52.84	50.81
14 北区役所	1,442	1,691	3,133	759	887	1,646	52.64	52.45	52.54
15 鈴蘭台自治会館	1,658	1,872	3,530	851	1,036	1,887	51.33	55.34	53.46
16 鈴蘭台地域福祉センター	2,262	2,657	4,919	1,139	1,291	2,430	50.35	48.59	49.40
17 鈴蘭台中学校	1,279	1,543	2,822	723	854	1,577	56.53	55.35	55.88
18 北五葉地域福祉センター	1,815	2,117	3,932	920	1,023	1,943	50.69	48.32	49.42
19 南五葉小学校	2,207	2,561	4,768	1,105	1,234	2,339	50.07	48.18	49.06
20 星和台中学校	1,422	1,702	3,124	830	913	1,743	58.37	53.64	55.79
21 星和台小学校	1,462	1,896	3,358	864	1,005	1,869	59.10	53.01	55.66
22 君影地域福祉センター	1,157	1,199	2,356	551	606	1,157	47.62	50.54	49.11
23 ひよどり台小学校	1,888	2,123	4,011	883	960	1,843	46.77	45.22	45.95
24 ひよどり台会館	1,071	1,133	2,204	556	525	1,081	51.91	46.34	49.05
25 藍那小学校	133	136	269	70	64	134	52.63	47.06	49.81
26 山田小学校	620	670	1,290	331	335	666	53.39	50.00	51.63
27 松が枝町自治会館	731	882	1,613	471	560	1,031	64.43	63.49	63.92
28 下谷上自治会館	813	922	1,735	440	478	918	54.12	51.84	52.91
29 谷上地域福祉センター	1,370	1,461	2,831	763	769	1,532	55.69	52.64	54.12
30 花山小学校	3,029	3,228	6,257	1,507	1,538	3,045	49.75	47.65	48.67
31 大池小学校	702	960	1,662	290	368	658	41.31	38.33	39.59
本区計	48,724	56,262	104,986	26,176	28,872	55,048	53.72	51.32	52.43
32 大池地域福祉センター	2,037	2,359	4,396	1,049	1,122	2,171	51.50	47.56	49.39
33 上唐櫃ふれあいセンター	857	946	1,803	403	442	845	47.02	46.72	46.87
34 唐櫃小学校	1,554	1,828	3,382	791	880	1,671	50.90	48.14	49.41
35 まほしの里	422	499	921	181	212	393	42.89	42.48	42.67
36 五社ふれあい館	477	461	938	213	215	428	44.65	46.64	45.63
37 有野台会館	3,849	4,422	8,271	1,841	2,065	3,906	47.83	46.70	47.23
38 藤原台小学校	2,711	2,896	5,607	1,493	1,492	2,985	55.07	51.52	53.24
39 有野小学校	1,336	1,517	2,853	824	875	1,699	61.68	57.68	59.55
40 有野北中学校	2,381	2,698	5,079	1,388	1,488	2,876	58.29	55.15	56.63
41 有野地域福祉センター	1,186	1,339	2,525	495	603	1,098	41.74	45.03	43.49
42 西二郎集会所	865	867	1,732	389	373	762	44.97	43.02	44.00
43 西山小学校	2,961	3,157	6,118	1,603	1,640	3,243	54.14	51.95	53.01
44 有馬地域福祉センター	474	595	1,069	214	253	467	45.15	42.52	43.69
45 農村環境改善センター	1,390	1,517	2,907	702	768	1,470	50.50	50.63	50.57
46 生野高原自治会館	309	341	650	193	203	396	62.46	59.53	60.92
47 八多ふれあいセンター	516	525	1,041	280	287	567	54.26	54.67	54.47
48 八多町中公民館	690	689	1,379	330	324	654	47.83	47.02	47.43
49 大沢地域福祉センター	375	375	750	222	211	433	59.20	56.27	57.73
50 長尾幼稚園	476	508	984	257	256	513	53.99	50.39	52.13
51 長尾小学校	2,814	2,854	5,668	1,356	1,319	2,675	48.19	46.22	47.19
52 鹿の子台小学校	4,199	4,668	8,867	2,347	2,404	4,751	55.89	51.50	53.58
53 上淡河地域福祉センター	487	445	932	227	224	451	46.61	50.34	48.39
54 淡河小学校	512	550	1,062	269	259	528	52.54	47.09	49.72
北神区役所計	32,878	36,056	68,934	17,067	17,915	34,982	51.91	49.69	50.75
本区計(再掲)	48,724	56,262	104,986	26,176	28,872	55,048	53.72	51.32	52.43
小計	81,602	92,318	173,920	43,243	46,787	90,030	52.99	50.68	51.77
在外投票	44	105	149	15	34	49	34.09	32.38	32.89
北区計	81,646	92,423	174,069	43,258	46,821	90,079	52.98	50.66	51.75

長田区

投票所	当日有権者数			投票者数			投票率 (%)			
	男	女	計	男	女	計	男	女	計	
1	大日丘地域福祉センター	996	955	1,951	405	388	793	40.66	40.63	40.65
2	丸山ひばり小学校	806	900	1,706	383	454	837	47.52	50.44	49.06
3	丸山コミュニティセンター	960	968	1,928	438	431	869	45.63	44.52	45.07
4	丸山地域福祉センター	1,065	1,055	2,120	406	480	886	38.12	45.50	41.79
5	長田天神住宅集会所	505	521	1,026	215	246	461	42.57	47.22	44.93
6	滝谷会館	411	426	837	219	223	442	53.28	52.35	52.81
7	房王寺町集会所	457	420	877	176	170	346	38.51	40.48	39.45
8	名倉小学校	1,427	1,623	3,050	663	743	1,406	46.46	45.78	46.10
9	長田地域福祉センター	1,878	2,087	3,965	927	967	1,894	49.36	46.33	47.77
10	宮川小学校	1,782	2,145	3,927	913	1,052	1,965	51.23	49.04	50.04
11	重池地域福祉センター	1,017	1,124	2,141	416	501	917	40.90	44.57	42.83
12	室内小学校	1,396	1,548	2,944	682	710	1,392	48.85	45.87	47.28
13	長田ふれあいサロン	563	696	1,259	219	239	458	38.90	34.34	36.38
14	長田公民館	965	1,218	2,183	327	396	723	33.89	32.51	33.12
15	御蔵小学校	1,322	1,412	2,734	559	606	1,165	42.28	42.92	42.61
16	真野小学校	1,310	1,236	2,546	538	506	1,044	41.07	40.94	41.01
17	長田中学校	824	835	1,659	312	341	653	37.86	40.84	39.36
18	長田南小学校	1,687	1,861	3,548	738	805	1,543	43.75	43.26	43.49
19	ルネタウン御船集会所	891	953	1,844	471	485	956	52.86	50.89	51.84
20	池田小学校	472	526	998	250	265	515	52.97	50.38	51.60
21	西代中学校	770	868	1,638	383	431	814	49.74	49.65	49.69
22	高取山地域福祉センター	1,636	1,625	3,261	772	762	1,534	47.19	46.89	47.04
23	五位の池小学校	1,244	1,394	2,638	624	667	1,291	50.16	47.85	48.94
24	蓮池小学校	1,753	2,023	3,776	952	1,101	2,053	54.31	54.42	54.37
25	蓮池公会堂	1,976	2,318	4,294	981	1,188	2,169	49.65	51.25	50.51
26	駒ヶ林中学校	1,798	2,364	4,162	1,015	1,342	2,357	56.45	56.77	56.63
27	真陽小学校	1,409	1,552	2,961	704	752	1,456	49.96	48.45	49.17
28	二葉地域福祉センター	1,225	1,510	2,735	687	827	1,514	56.08	54.77	55.36
29	駒ヶ林浦漁業会集会所	948	987	1,935	431	463	894	45.46	46.91	46.20
30	野田北ふれあいセンター	1,163	1,352	2,515	587	689	1,276	50.47	50.96	50.74
31	駒ヶ林小学校	1,388	1,409	2,797	609	642	1,251	43.88	45.56	44.73
小計		36,044	39,911	75,955	17,002	18,872	35,874	47.17	47.29	47.23
在外投票		20	28	48	6	4	10	30.00	14.29	20.83
長田区計		36,064	39,939	76,003	17,008	18,876	35,884	47.16	47.26	47.21

須磨区

投票所	当日有権者数			投票者数			投票率 (%)			
	男	女	計	男	女	計	男	女	計	
1	西須磨小学校	1,838	2,332	4,170	1,087	1,325	2,412	59.14	56.82	57.84
2	須磨の浦地域福祉センター	707	863	1,570	387	466	853	54.74	54.00	54.33
3	須磨一ノ谷プラザ	826	1,012	1,838	463	509	972	56.05	50.30	52.88
4	須磨浦幼稚園	2,083	2,553	4,636	1,362	1,527	2,889	65.39	59.81	62.32
5	須磨寺町自治会館	589	724	1,313	374	439	813	63.50	60.64	61.92
6	西須磨幼稚園	759	941	1,700	470	560	1,030	61.92	59.51	60.59
7	高倉会館	2,519	3,127	5,646	1,434	1,651	3,085	56.93	52.80	54.64
8	多井畑自治会館	1,511	1,594	3,105	815	821	1,636	53.94	51.51	52.69
9	須磨区文化センター	1,641	2,183	3,824	898	1,099	1,997	54.72	50.34	52.22
10	若宮小学校	1,185	1,321	2,506	639	652	1,291	53.92	49.36	51.52
11	鷹取中学校	1,253	1,384	2,637	620	635	1,255	49.48	45.88	47.59
12	だいち小学校	2,417	2,824	5,241	1,369	1,544	2,913	56.64	54.67	55.58
13	須磨区役所	1,955	2,373	4,328	1,031	1,225	2,256	52.74	51.62	52.13
14	東須磨小学校	1,803	1,988	3,791	1,037	1,093	2,130	57.52	54.98	56.19
15	北須磨地域福祉センター	909	1,131	2,040	533	610	1,143	58.64	53.93	56.03
16	飛松中学校	1,277	1,571	2,848	736	836	1,572	57.64	53.21	55.20
17	板宿小学校	1,355	1,700	3,055	780	927	1,707	57.56	54.53	55.88
18	滝川学園	847	983	1,830	484	513	997	57.14	52.19	54.48
19	板宿地域福祉センター	954	988	1,942	443	456	899	46.44	46.15	46.29
本区計		26,428	31,592	58,020	14,962	16,888	31,850	56.61	53.46	54.89
20	妙法寺地域福祉センター	2,080	2,006	4,086	992	941	1,933	47.69	46.91	47.31
21	横尾小学校	1,949	2,358	4,307	1,190	1,376	2,566	61.06	58.35	59.58
22	横尾集会所	1,728	2,268	3,996	1,014	1,252	2,266	58.68	55.20	56.71
23	上須磨自治会館	767	912	1,679	393	450	843	51.24	49.34	50.21
24	アルテピアⅢ番街ワンダースクエア	1,165	1,270	2,435	716	732	1,448	61.46	57.64	59.47
25	慶雲寺会館	803	818	1,621	378	382	760	47.07	46.70	46.88
26	若草小学校	1,132	1,274	2,406	527	610	1,137	46.55	47.88	47.26
27	須磨北中学校	1,035	1,203	2,238	614	665	1,279	59.32	55.28	57.15
28	白川小学校	928	963	1,891	412	426	838	44.40	44.24	44.32
29	白川台会館	1,265	1,662	2,927	694	820	1,514	54.86	49.34	51.73
30	白川台中学校	2,080	2,359	4,439	1,104	1,229	2,333	53.08	52.10	52.56
31	松尾小学校	1,900	2,268	4,168	1,048	1,241	2,289	55.16	54.72	54.92
32	神の谷小学校	2,234	2,732	4,966	1,398	1,585	2,983	62.58	58.02	60.07
33	西落合小学校	1,820	2,382	4,202	1,141	1,420	2,561	62.69	59.61	60.95
34	東落合小学校	1,964	2,210	4,174	1,163	1,295	2,458	59.22	58.60	58.89
35	花谷小学校	964	1,435	2,399	557	871	1,428	57.78	60.70	59.52
36	南落合小学校	2,589	3,075	5,664	1,537	1,755	3,292	59.37	57.07	58.12
37	竜が台小学校	2,346	2,961	5,307	1,479	1,790	3,269	63.04	60.45	61.60
38	菅の台小学校	1,638	2,046	3,684	985	1,199	2,184	60.13	58.60	59.28
39	多井畑小学校	1,950	2,432	4,382	1,177	1,448	2,625	60.36	59.54	59.90
北須磨支所計		32,337	38,634	70,971	18,519	21,487	40,006	57.27	55.62	56.37
本区計（再掲）		26,428	31,592	58,020	14,962	16,888	31,850	56.61	53.46	54.89
小計		58,765	70,226	128,991	33,481	38,375	71,856	56.97	54.65	55.71
在外投票		40	80	120	10	21	31	25.00	26.25	25.83
須磨区計		58,805	70,306	129,111	33,491	38,396	71,887	56.95	54.61	55.68

垂水区

投 票 所	当日有権者数			投票者数			投票率 (%)		
	男	女	計	男	女	計	男	女	計
1 塩屋地域福祉センター	943	1,152	2,095	566	665	1,231	60.02	57.73	58.76
2 塩屋小学校	1,994	2,334	4,328	1,050	1,220	2,270	52.66	52.27	52.45
3 下畑公会堂	772	740	1,512	351	327	678	45.47	44.19	44.84
4 東垂水小学校	1,306	1,693	2,999	726	909	1,635	55.59	53.69	54.52
5 県立視覚特別支援学校	1,602	1,374	2,976	857	714	1,571	53.50	51.97	52.79
6 東垂水公民館	1,557	1,681	3,238	729	785	1,514	46.82	46.70	46.76
7 名谷小学校	3,406	3,801	7,207	1,612	1,638	3,250	47.33	43.09	45.10
8 高丸小学校	1,920	2,204	4,124	1,090	1,286	2,376	56.77	58.35	57.61
9 西高丸地域福祉センター	1,108	1,270	2,378	558	646	1,204	50.36	50.87	50.63
10 垂水区役所	2,525	3,158	5,683	1,631	2,006	3,637	64.59	63.52	64.00
11 西垂水会館	1,179	1,540	2,719	675	854	1,529	57.25	55.45	56.23
12 霞ヶ丘小学校	1,673	1,971	3,644	1,068	1,194	2,262	63.84	60.58	62.07
13 垂水中学校	2,391	2,944	5,335	1,218	1,537	2,755	50.94	52.21	51.64
14 川原保育所	1,999	2,371	4,370	1,105	1,308	2,413	55.28	55.17	55.22
15 五色塚古墳駐車場仮設投票所	2,437	2,864	5,301	1,532	1,765	3,297	62.86	61.63	62.20
16 星陵台地域福祉センター	2,274	2,658	4,932	1,295	1,420	2,715	56.95	53.42	55.05
17 東舞子小学校	2,805	3,433	6,238	1,742	1,940	3,682	62.10	56.51	59.03
18 神陵台積水自治会館	841	1,013	1,854	514	593	1,107	61.12	58.54	59.71
19 舞子延命地藏南仮設投票所	435	541	976	268	308	576	61.61	56.93	59.02
20 舞子幼稚園	3,695	4,255	7,950	2,172	2,360	4,532	58.78	55.46	57.01
21 西脇小学校	1,023	1,206	2,229	516	590	1,106	50.44	48.92	49.62
22 多聞台地域福祉センター	1,506	1,670	3,176	808	873	1,681	53.65	52.28	52.93
23 南多聞台第4住宅集会所	1,353	1,923	3,276	690	889	1,579	51.00	46.23	48.20
24 西舞子小学校	1,467	1,660	3,127	811	849	1,660	55.28	51.14	53.09
25 神陵台小学校	1,381	1,748	3,129	735	907	1,642	53.22	51.89	52.48
26 小東山小学校	4,877	5,684	10,561	2,766	2,965	5,731	56.72	52.16	54.27
27 千鳥が丘小学校	2,989	3,537	6,526	1,603	1,835	3,438	53.63	51.88	52.68
28 垂水東中学校	2,223	2,659	4,882	1,217	1,409	2,626	54.75	52.99	53.79
29 多聞東小学校	1,731	2,161	3,892	887	1,012	1,899	51.24	46.83	48.79
30 多聞の丘小学校	1,777	2,205	3,982	965	1,127	2,092	54.31	51.11	52.54
31 歌敷山中学校	1,879	2,318	4,197	1,198	1,375	2,573	63.76	59.32	61.31
32 福田小学校	3,021	3,472	6,493	1,494	1,684	3,178	49.45	48.50	48.95
33 塩屋北小学校	2,276	2,530	4,806	1,237	1,359	2,596	54.35	53.72	54.02
34 桃山台中学校	2,493	2,923	5,416	1,264	1,420	2,684	50.70	48.58	49.56
35 明舞幼稚園	1,661	2,111	3,772	917	1,095	2,012	55.21	51.87	53.34
36 本多聞地域福祉センター	1,760	2,252	4,012	939	1,142	2,081	53.35	50.71	51.87
37 塩屋中学校	1,929	2,236	4,165	1,050	1,146	2,196	54.43	51.25	52.73
38 つつじが丘小学校	1,599	1,904	3,503	965	1,074	2,039	60.35	56.41	58.21
39 山陽バス会議室	1,340	1,530	2,870	699	771	1,470	52.16	50.39	51.22
40 狩口地域センター	1,299	1,549	2,848	828	945	1,773	63.74	61.01	62.25
41 ベルデ名谷集会所	356	515	871	156	217	373	43.82	42.14	42.82
42 星陵台中学校	883	1,014	1,897	498	531	1,029	56.40	52.37	54.24
43 舞多聞小学校	2,496	2,552	5,048	1,468	1,409	2,877	58.81	55.21	56.99
小計	80,181	94,356	174,537	44,470	50,099	94,569	55.46	53.10	54.18
在外投票	64	118	182	22	39	61	34.38	33.05	33.52
垂水区計	80,245	94,474	174,719	44,492	50,138	94,630	55.45	53.07	54.16

西 区

投 票 所	当日有権者数			投票者数			投票率 (%)			
	男	女	計	男	女	計	男	女	計	
1	玉津第一小学校	4,485	4,577	9,062	2,121	2,095	4,216	47.29	45.77	46.52
2	高津橋小学校	4,728	4,944	9,672	2,157	2,098	4,255	45.62	42.44	43.99
3	玉津南公民館	969	1,093	2,062	392	371	763	40.45	33.94	37.00
4	枝吉小学校	1,488	1,646	3,134	691	751	1,442	46.44	45.63	46.01
5	神戸視力障害センター	1,801	1,902	3,703	846	811	1,657	46.97	42.64	44.75
6	出合小学校	1,468	1,629	3,097	772	842	1,614	52.59	51.69	52.11
7	たまつ幼稚園	2,442	2,517	4,959	1,071	1,086	2,157	43.86	43.15	43.50
8	布施畑公民館	78	75	153	65	56	121	83.33	74.67	79.08
9	太山寺小学校	844	813	1,657	390	367	757	46.21	45.14	45.68
10	東町小学校	4,323	4,901	9,224	2,839	3,010	5,849	65.67	61.42	63.41
11	小寺小学校	2,674	3,257	5,931	1,665	1,895	3,560	62.27	58.18	60.02
12	伊川谷出張所	1,132	1,056	2,188	561	473	1,034	49.56	44.79	47.26
13	池上会館	2,827	2,547	5,374	1,200	1,066	2,266	42.45	41.85	42.17
14	長坂中学校	2,591	2,875	5,466	1,150	1,278	2,428	44.38	44.45	44.42
15	有瀬小学校	4,825	4,892	9,717	2,093	2,085	4,178	43.38	42.62	43.00
16	伊川谷小学校	5,592	5,404	10,996	2,380	2,366	4,746	42.56	43.78	43.16
17	潤和井出赤羽会館	1,168	1,220	2,388	628	601	1,229	53.77	49.26	51.47
18	福谷会館	268	324	592	144	157	301	53.73	48.46	50.84
19	栢の実会館	296	362	658	141	149	290	47.64	41.16	44.07
20	菅野公会堂	194	191	385	93	93	186	47.94	48.69	48.31
21	芝崎公会堂	379	407	786	177	203	380	46.70	49.88	48.35
22	中村公会堂	303	331	634	160	156	316	52.81	47.13	49.84
23	常本公会堂	272	294	566	142	140	282	52.21	47.62	49.82
24	繁田集会所	180	196	376	88	108	196	48.89	55.10	52.13
25	井吹東小学校	4,827	5,395	10,222	3,152	3,238	6,390	65.30	60.02	62.51
26	井吹西小学校	4,584	5,473	10,057	2,810	3,116	5,926	61.30	56.93	58.92
27	井吹の丘小学校	2,225	2,459	4,684	1,359	1,377	2,736	61.08	56.00	58.41
28	狩場台小学校	2,117	2,435	4,552	1,454	1,569	3,023	68.68	64.44	66.41
29	糀台小学校	3,174	4,000	7,174	2,068	2,447	4,515	65.15	61.18	62.94
30	竹の台小学校	3,196	3,835	7,031	2,180	2,433	4,613	68.21	63.44	65.61
31	檜野台小学校	2,715	3,049	5,764	1,816	1,890	3,706	66.89	61.99	64.30
32	春日台小学校	3,203	3,573	6,776	2,082	2,207	4,289	65.00	61.77	63.30
33	美賀多台小学校	3,663	4,188	7,851	2,543	2,735	5,278	69.42	65.31	67.23
34	丸山池記念会館	3,140	3,333	6,473	1,459	1,463	2,922	46.46	43.89	45.14
35	木津小学校	2,416	2,806	5,222	1,395	1,529	2,924	57.74	54.49	55.99
36	桜が丘小学校	2,083	2,457	4,540	1,208	1,351	2,559	57.99	54.99	56.37
37	月が丘集会所	1,696	1,819	3,515	1,010	1,046	2,056	59.55	57.50	58.49
38	押部谷中学校	1,123	1,344	2,467	540	609	1,149	48.09	45.31	46.57
39	北山小学校	2,028	2,351	4,379	1,088	1,139	2,227	53.65	48.45	50.86
40	高和小学校	436	442	878	232	251	483	53.21	56.79	55.01
41	古神公民館	619	660	1,279	272	332	604	43.94	50.30	47.22
42	神出地域福祉センター	854	948	1,802	400	441	841	46.84	46.52	46.67
43	吉生公民館	343	366	709	177	191	368	51.60	52.19	51.90
44	下北古会館	446	508	954	199	234	433	44.62	46.06	45.39
45	南古自治会館	426	464	890	226	209	435	53.05	45.04	48.88
46	岩岡第1地域福祉センター	733	774	1,507	361	368	729	49.25	47.55	48.37
47	上講集会所	376	399	775	180	182	362	47.87	45.61	46.71
48	福吉台会館	496	562	1,058	221	283	504	44.56	50.36	47.64
小計		92,246	101,093	193,339	50,398	52,897	103,295	54.63	52.33	53.43
在外投票		63	100	163	24	30	54	38.10	30.00	33.13
西区計		92,309	101,193	193,502	50,422	52,927	103,349	54.62	52.30	53.41

④ 過去の区・支所(・出張所)別投票率

年月日 区名	1 昭和21.4.10(水)			2 昭和22.4.25(金)			3 昭和24.1.23(日)		
	男	女	計	男	女	計	男	女	計
東 灘 区	-	-	-	-	-	-	-	-	-
灘 区	60.58	55.08	57.84	60.77	52.22	56.67	61.88	48.47	55.14
葺 合 区	54.06	49.23	51.69	59.28	51.08	55.49	55.39	41.62	48.51
生 田 区	55.40	50.79	53.13	56.63	47.12	52.10	56.39	41.70	48.83
兵 庫 区	61.46	57.91	59.70	62.00	54.41	58.24	62.63	47.54	54.80
本 区	-	-	-	-	-	-	-	-	-
出張所計	-	-	-	-	-	-	-	-	-
有 馬	-	-	-	-	-	-	-	-	-
有 野	-	-	-	-	-	-	-	-	-
山 田	-	-	-	-	-	-	-	-	-
道 場	-	-	-	-	-	-	-	-	-
八 多	-	-	-	-	-	-	-	-	-
大 沢	-	-	-	-	-	-	-	-	-
長 尾	-	-	-	-	-	-	-	-	-
淡 河	-	-	-	-	-	-	-	-	-
長 田 区	57.60	59.74	58.60	64.91	56.34	60.72	64.56	51.25	57.86
須 磨 区	61.89	57.96	59.87	60.67	53.42	57.22	65.62	49.61	57.43
垂 水 区	-	-	-	62.86	47.27	54.92	68.49	46.63	57.39
本 区	-	-	-	-	-	-	-	-	-
出張所計	-	-	-	-	-	-	-	-	-
伊川谷	-	-	-	-	-	-	-	-	-
櫛 谷	-	-	-	-	-	-	-	-	-
押部谷	-	-	-	-	-	-	-	-	-
玉 津	-	-	-	-	-	-	-	-	-
平 野	-	-	-	-	-	-	-	-	-
神 出	-	-	-	-	-	-	-	-	-
岩 岡	-	-	-	-	-	-	-	-	-
計	59.44	56.95	58.21	61.97	52.73	57.46	63.05	47.83	55.31
備 考									

年月日		4 昭和27.10.1(水)			5 昭和28.4.19(日)			6 昭和30.2.27(日)				
		男	女	計	男	女	計	男	女	計		
東	灘	区	67.58	60.83	64.23	53.33	44.52	48.99	57.47	45.71	51.59	
灘		区	67.64	56.46	61.96	56.62	44.63	50.51	66.27	53.91	59.95	
葺	合	区	51.49	43.30	47.41	50.86	41.54	46.21	55.22	41.72	48.23	
生	田	区	51.88	45.27	48.58	43.84	32.91	38.14	56.73	45.59	50.94	
兵	庫	区	61.32	53.47	57.33	49.48	40.30	44.80	59.78	47.23	53.26	
		本	区	58.00	49.61	53.75	46.43	37.08	41.65	57.50	44.46	50.74
		出張所計	80.24	73.87	76.90	70.48	59.91	64.87	73.75	63.81	68.54	
		有馬	74.77	73.56	74.07	63.52	52.36	56.90	71.77	57.95	63.69	
		有野	83.76	79.10	81.28	75.81	70.05	72.76	75.04	66.85	70.74	
		山田	72.64	61.87	67.09	58.52	44.71	51.26	66.13	54.54	60.11	
		道場	85.81	82.11	83.86	82.68	70.84	76.35	82.15	75.00	78.45	
		八多	92.74	91.37	92.05	87.22	85.60	86.41	82.27	75.64	78.90	
		大沢	98.54	98.67	98.60	97.10	96.07	96.59	93.29	78.24	92.21	
		長尾	-	-	-	-	-	-	-	-	-	
		淡河	-	-	-	-	-	-	-	-	-	
長	田	区	54.16	46.30	50.17	53.69	42.16	47.83	60.88	49.17	54.86	
須	磨	区	62.58	54.15	58.31	59.26	50.28	54.72	63.06	53.22	58.10	
垂	水	区	74.56	65.54	69.44	65.63	53.56	59.44	68.24	55.30	61.57	
		本	区	67.15	56.93	62.03	60.05	47.24	53.56	63.93	51.76	57.70
		出張所計	84.38	73.72	78.80	73.14	61.64	67.16	74.50	60.25	67.08	
		伊川谷	82.89	70.30	76.36	75.52	62.87	68.94	80.12	68.31	74.04	
		櫛谷	82.96	71.04	76.81	65.26	46.42	55.52	75.99	53.92	64.67	
		押部谷	89.67	79.84	84.41	76.60	74.65	75.60	78.33	71.59	74.86	
		玉津	80.22	68.91	74.18	68.21	55.93	61.77	73.18	57.91	65.00	
		平野	83.21	71.53	77.01	74.50	60.64	67.19	71.04	59.60	64.95	
		神出	82.96	73.10	77.86	73.31	62.54	67.73	73.24	58.91	65.88	
		岩岡	92.31	85.67	88.86	80.03	68.25	73.96	71.55	52.64	61.95	
		計	61.13	52.83	56.94	53.67	43.23	48.36	61.18	49.11	54.98	
備考			最高裁判所裁判官 国民審査同時執行						最高裁判所裁判官 国民審査同時執行			

年月日		7 昭和33.5.22(木)			8 昭和35.11.20(日)			9 昭和38.11.21(木)		
		男	女	計	男	女	計	男	女	計
東	灘 区	56.05	52.31	54.20	60.55	53.94	57.25	60.61	56.66	58.66
灘	区	62.41	55.44	58.83	61.35	55.61	58.41	60.71	56.50	58.58
葺	合 区	57.34	52.89	55.12	53.83	48.62	51.21	52.10	49.35	50.72
生	田 区	52.53	48.13	50.28	52.60	46.83	49.59	49.33	45.71	47.45
兵	庫 区	62.39	54.73	58.41	59.08	53.24	56.06	54.71	50.60	52.58
	本 区	59.81	51.76	55.63	56.67	51.26	53.88	52.52	49.08	50.75
	出張所計	76.49	70.71	73.46	73.02	63.98	68.21	67.42	58.86	62.86
	有馬	67.76	67.06	67.35	64.46	53.04	57.49	63.62	61.03	62.05
	有野	79.50	73.87	76.57	74.55	70.60	72.47	70.61	67.73	69.09
	山田	67.23	58.16	62.51	67.50	59.91	60.75	60.15	49.61	54.63
	道場	81.58	78.32	79.89	78.85	74.14	76.40	73.35	66.64	69.83
	八多	81.34	79.02	80.14	78.47	72.88	75.58	79.16	71.43	75.15
	大沢	92.35	90.06	91.48	86.34	79.20	82.76	83.54	74.12	78.67
	長尾	86.82	92.43	89.65	86.15	78.43	82.03	76.57	69.85	72.99
	淡河	86.92	79.15	82.95	80.99	65.17	72.73	72.04	58.21	64.83
長	田 区	61.97	56.28	59.07	56.05	50.11	53.01	53.87	52.58	53.22
須	磨 区	67.82	62.13	64.89	65.32	58.26	61.63	62.93	60.31	61.59
垂	水 区	72.09	64.60	68.24	65.08	57.23	61.32	61.30	54.52	57.82
	本 区	67.07	59.33	63.12	61.82	54.55	58.09	58.55	53.80	56.12
	出張所計	79.93	72.92	76.14	73.14	62.27	67.48	68.04	56.23	61.90
	伊川谷	87.94	82.76	85.31	76.76	64.03	70.21	70.83	53.66	62.02
	櫛谷	76.52	61.10	68.75	72.12	56.12	64.09	72.34	56.76	64.38
	押部谷	84.64	80.44	82.47	77.15	67.24	71.95	74.06	67.57	70.64
	玉津	74.55	70.03	72.15	68.43	62.61	65.33	60.89	51.13	55.69
	平野	77.65	68.01	72.61	68.33	57.77	62.80	70.69	61.40	65.87
	神出	82.19	74.79	78.38	74.91	59.07	66.77	66.62	53.49	59.88
	岩岡	79.13	68.71	73.86	77.37	66.03	71.51	71.43	57.71	64.49
	計	61.72	55.73	58.65	59.31	53.07	56.11	56.95	53.28	55.08
備	考	最高裁判所裁判官 国民審査同時執行			同 左			同 左		

年月日		10 昭和42.1.29(日)			11 昭和44.12.27(土)			12 昭和47.12.10(日)		
		男	女	計	男	女	計	男	女	計
東 灘 区		64.69	63.86	64.28	51.12	55.32	53.19	53.03	55.71	54.36
灘 区		62.26	61.47	61.86	55.59	58.72	57.19	56.53	58.90	57.75
葦 合 区		57.13	58.40	57.79	53.24	58.19	55.79	55.62	58.96	57.36
生 田 区		53.40	54.44	53.94	49.72	49.63	49.67	53.64	56.21	55.02
兵 庫 区		61.61	61.28	61.44	56.18	60.43	58.38	57.99	60.11	59.09
本 区		59.95	60.75	60.36	55.03	60.03	57.61	57.76	60.80	59.33
出張所計		69.13	63.58	66.18	59.60	61.56	60.62	58.40	58.92	58.67
有 馬		63.31	62.02	62.52	64.52	63.04	63.65	61.16	56.93	58.65
有 野		68.97	67.14	68.00	63.65	66.37	65.07	57.84	60.64	59.26
山 田		65.39	59.64	62.39	53.08	56.99	55.10	56.28	57.51	56.91
道 場		76.92	73.96	75.37	69.36	72.01	70.71	62.72	61.09	61.87
八 多		75.37	70.86	73.03	76.41	70.09	73.11	70.15	64.67	67.31
大 沢		84.40	75.56	79.77	83.49	81.59	82.50	76.67	73.71	75.17
長 尾		77.44	65.56	71.11	71.25	67.20	69.15	68.10	64.67	66.34
淡 河		76.34	65.46	70.56	75.72	67.91	71.55	70.84	63.14	66.75
長 田 区		64.23	64.16	64.19	55.53	61.02	58.35	57.92	62.76	60.41
須 磨 区		67.10	65.25	66.14	57.32	60.25	58.84	59.77	61.65	60.75
垂 水 区		66.14	64.06	65.09	56.26	58.40	57.34	58.75	59.17	58.96
本 区		65.94	64.76	65.34	54.42	57.89	56.51	58.78	60.04	59.42
出張所計		66.75	62.13	64.36	60.34	60.12	60.23	58.64	55.97	57.27
伊川谷		67.17	59.25	63.20	56.31	56.16	56.24	52.75	51.71	52.26
櫛 谷		72.86	65.09	68.88	66.25	60.79	63.49	65.58	55.80	60.64
押部谷		71.28	70.98	71.12	66.70	68.46	67.63	63.75	60.22	61.92
玉 津		58.22	55.96	57.04	52.38	53.11	52.76	52.81	53.19	53.01
平 野		71.09	61.92	66.27	68.87	65.37	67.04	66.04	60.17	63.04
神 出		68.46	64.22	66.25	61.39	62.13	61.78	61.16	57.55	59.29
岩 岡		71.50	65.50	68.46	65.30	64.33	64.81	61.51	57.21	59.32
計		62.77	62.17	62.46	54.88	58.57	56.77	57.05	59.50	58.31
備 考		最高裁判所裁判官 国民審査同時執行			同 左			同 左		

年月日		13 昭和51.12.5(日)			14 昭和54.10.7(日)			15 昭和55.6.22(日)		
		男	女	計	男	女	計	男	女	計
東	灘 区	55.70	57.26	56.48	48.48	50.48	49.49	59.25	62.16	60.73
灘	区	58.55	59.87	59.24	52.33	54.10	53.26	61.58	64.51	63.12
葺	合 区	55.26	58.61	57.01	50.67	54.43	52.65	58.85	64.35	61.74
生	田 区	55.48	57.11	56.37	52.44	56.16	54.47	61.33	66.24	64.02
兵	庫 区	58.54	60.91	59.78	53.10	56.72	55.00	61.72	66.88	64.43
北	区	62.29	62.32	62.30	56.94	56.90	56.92	66.70	68.09	67.41
	本 区	60.88	61.83	61.37	55.40	55.84	55.63	66.24	68.29	67.30
	出張所計	64.26	63.00	63.61	59.29	58.49	58.88	67.39	67.79	67.59
	有馬	58.96	54.57	56.38	54.40	53.82	54.05	61.97	63.44	62.85
	有野	63.38	64.79	64.10	57.50	57.97	57.74	66.37	67.84	67.13
	山田	59.81	59.12	59.46	54.47	53.51	53.98	65.81	66.56	66.20
	道場	69.44	66.97	68.18	66.84	64.76	65.76	68.17	70.49	69.38
	八多	70.36	64.55	67.33	66.94	62.43	64.60	68.90	66.95	67.89
	大沢	77.08	74.67	75.85	79.05	77.46	78.23	82.55	79.47	80.97
	長尾	70.43	64.71	67.51	67.73	68.36	68.05	71.43	67.79	69.55
	淡河	72.19	66.00	68.91	68.88	65.94	67.34	73.41	69.90	71.58
長	田 区	59.22	62.79	61.06	54.15	57.63	55.97	62.73	67.19	65.07
須	磨 区	64.28	63.11	63.66	58.49	58.67	58.59	68.20	68.90	68.57
	本 区	-	-	-	58.23	58.42	58.33	67.19	68.04	67.64
	出張所計	-	-	-	58.98	59.16	59.07	69.87	70.41	70.15
垂	水 区	60.85	60.64	60.74	55.53	55.99	55.77	65.16	66.56	65.88
	本 区	61.10	61.15	61.12	55.34	55.94	55.65	65.44	66.76	66.12
	出張所計	60.04	59.05	59.54	56.05	56.16	56.10	64.40	66.00	65.21
	伊川谷	58.03	62.75	60.23	50.84	55.02	52.80	57.65	63.47	60.37
	櫛谷	59.74	51.68	55.62	54.64	49.55	52.05	60.34	53.38	56.77
	押部谷	61.65	59.65	60.62	55.63	54.02	54.80	67.53	66.81	67.16
	玉津	57.92	58.86	58.40	57.97	60.36	59.20	68.16	71.96	70.12
	平野	62.52	57.85	60.09	60.48	58.86	59.64	63.84	65.71	64.80
	神出	63.09	59.81	61.40	60.18	57.18	58.64	63.62	62.56	63.07
	岩岡	60.95	56.05	58.43	54.10	50.86	52.43	60.01	58.92	59.45
	計	59.27	60.55	59.93	53.81	55.62	54.75	63.29	66.14	64.77
備	考	最高裁判所裁判官 国民審査同時執行			同 左			最高裁判所裁判官国民審査・ 参議院議員通常選挙同時執 行		

年月日		16 昭和58.12.18(日)			17 昭和61.7.6(日)			18 平成2.2.18(日)		
		男	女	計	男	女	計	男	女	計
東	灘 区	53.52	54.46	54.00	57.09	59.76	58.47	65.41	67.43	66.46
灘	区	55.08	55.80	55.46	56.91	59.76	58.42	63.90	66.30	65.17
中	央 区	51.72	53.95	52.92	54.10	58.82	56.63	58.36	62.81	60.74
兵	庫 区	55.61	58.70	57.24	57.83	63.27	60.69	60.89	66.57	63.86
北	区	59.77	59.43	59.59	62.12	63.17	62.67	67.43	68.10	67.78
	本 区	59.37	59.11	59.24	62.34	63.35	62.86	67.56	68.04	67.81
	出張所計	60.38	59.90	60.13	61.79	62.90	62.37	67.21	68.21	67.74
	有馬	56.78	57.79	57.38	56.51	62.20	59.84	62.91	65.15	64.21
	有野	58.47	60.00	59.26	60.24	62.82	61.58	67.09	68.12	67.63
	山田	58.64	57.92	58.27	60.39	60.68	60.54	65.76	66.85	66.33
	道場	63.97	60.98	62.42	63.86	65.10	64.49	68.18	71.69	69.99
	八多	62.76	59.70	61.18	63.81	61.87	62.80	68.83	72.45	70.72
	大沢	78.98	77.37	78.14	79.71	82.30	81.06	81.25	81.08	81.16
	長尾	65.12	60.35	62.65	65.34	63.62	64.44	69.05	66.62	67.73
	淡河	67.55	63.03	65.22	69.30	66.71	67.97	70.57	68.14	69.31
長	田 区	56.08	59.71	57.98	59.41	65.38	62.54	63.40	68.56	66.12
須	磨 区	61.59	61.58	61.58	64.65	65.38	65.03	69.32	70.36	69.87
	本 区	61.03	61.03	61.03	63.89	65.00	64.49	68.30	69.73	69.07
	出張所計	62.23	62.25	62.24	65.38	65.77	65.58	70.17	70.92	70.57
垂	水 区	58.28	58.51	58.40	61.38	63.43	62.45	66.62	68.33	67.51
西	区	56.56	56.26	56.41	60.88	61.81	61.35	66.29	67.58	66.95
	本 区	52.18	54.28	53.26	58.88	62.92	60.96	62.56	65.36	64.00
	出張所計	58.24	57.03	57.62	61.54	61.44	61.48	67.30	68.19	67.75
	伊川谷	49.40	52.52	50.92	53.50	57.95	55.70	59.77	64.21	61.93
	櫛谷	62.57	57.88	60.17	68.04	62.33	65.12	75.94	73.02	74.43
	押部谷	62.51	60.68	61.56	65.56	63.77	64.62	69.88	68.80	69.32
	平野	62.25	58.19	60.16	60.78	58.74	59.73	73.96	70.60	72.22
	神出	59.55	58.06	58.77	65.49	67.13	66.35	68.56	71.38	70.02
	岩岡	57.29	52.04	54.58	62.02	59.36	60.65	65.02	65.55	65.29
	計	56.65	57.75	57.23	59.64	62.46	61.11	65.10	67.57	66.40
備	考	最高裁判所裁判官 国民審査同時執行			最高裁判所裁判官国民審査・ 参議院議員通常選挙同時執 行			最高裁判所裁判官 国民審査同時執行		

年月日		19 平成5.7.18(日)			20 平成8.10.20(日)		
		男	女	計	男	女	計
東	灘 区	62.25	61.90	62.07	54.37	53.66	54.00
灘	区	60.72	62.60	61.72	53.61	54.14	53.89
中	央 区	54.87	57.39	56.23	47.67	49.34	48.56
兵	庫 区	56.39	60.64	58.61	49.80	53.82	51.89
北	区	62.87	62.55	62.70	56.71	56.67	56.69
	本 区	62.72	62.16	62.43	56.62	56.12	56.36
	出張所計	63.10	63.18	63.14	56.84	57.49	57.18
	有馬	58.23	59.12	58.74	55.11	54.99	55.04
	有野	61.83	62.94	62.41	55.75	56.59	56.19
	山田	62.13	61.98	62.05	56.78	56.85	56.82
	道場	64.17	64.19	64.18	55.93	58.98	57.48
	八多	69.16	65.88	67.43	64.41	65.87	65.19
	大沢	77.09	76.83	76.96	73.96	71.43	72.64
	長尾	69.85	66.62	68.15	56.18	55.46	55.81
	淡河	66.01	64.16	65.04	62.56	63.95	63.29
長	田 区	58.99	62.91	61.06	50.97	54.81	52.98
須	磨 区	64.20	63.55	63.86	54.67	53.83	54.22
	本 区	63.35	62.79	63.04	53.76	53.13	53.42
	出張所計	64.86	64.18	64.51	55.27	54.32	54.77
垂	水 区	62.54	63.51	63.05	53.38	53.38	53.38
西	区	61.99	62.39	62.19	52.96	52.74	52.85
	本 区	56.25	58.92	57.61	47.13	49.04	48.11
	出張所計	63.36	63.22	63.28	54.27	53.57	53.91
	伊川谷	56.07	59.03	57.52	46.57	48.28	47.42
	櫛谷	72.26	69.69	70.94	61.43	58.41	59.85
	押部谷	63.74	62.08	62.87	55.35	52.71	53.97
	平野	70.19	67.58	68.86	61.68	59.28	60.43
	神出	63.34	63.88	63.62	55.44	58.45	57.00
	岩岡	59.76	58.49	59.10	48.82	47.90	48.35
	計	61.10	62.20	61.68	53.24	53.80	53.53
備	考	最高裁判所裁判官 国民審査同時執行			同左		

年月日 区名	21 平成12.6.25(日)			22 平成15.11.9(日)			23 平成17.9.11(日)		
	男	女	計	男	女	計	男	女	計
東 灘 区	58.40	58.08	58.23	57.42	55.56	56.43	66.15	66.34	66.25
灘 区	57.74	57.86	57.80	56.37	55.18	55.73	64.58	65.20	64.92
中 央 区	51.28	53.05	52.22	49.60	50.74	50.21	57.42	60.06	58.83
兵 庫 区	53.51	57.28	55.47	53.12	55.94	54.59	58.88	62.53	60.78
北 区	58.40	57.93	58.15	58.49	57.47	57.95	66.52	67.28	66.92
本 区	58.82	58.15	58.46	59.43	58.35	58.86	66.93	67.63	67.30
北神出張所	57.57	57.50	57.53	56.74	55.78	56.24	65.80	66.61	66.22
長 田 区	56.19	59.76	58.06	55.55	58.88	57.30	60.86	64.46	62.76
須 磨 区	59.01	58.60	58.79	56.97	55.44	56.15	65.06	65.55	65.32
本 区	58.91	58.44	58.65	56.20	54.84	55.46	63.58	63.79	63.69
北須磨支所	59.08	58.72	58.89	57.51	55.87	56.64	66.09	66.80	66.47
垂 水 区	58.34	58.80	58.58	55.71	54.66	55.15	63.80	64.42	64.13
西 区	54.80	53.57	54.16	54.35	52.87	53.58	62.85	63.41	63.14
本 区	50.62	50.37	50.49	50.22	49.34	49.77	58.54	59.74	59.16
西神中央 出張所	63.74	59.95	61.74	62.93	59.70	61.22	71.65	70.46	71.02
計	56.82	57.25	57.05	55.68	55.16	55.41	63.52	64.68	64.14
備 考	最高裁判所裁判官 国民審査同時執行			同 左			同 左		

年月日 区名	24 平成21.8.30(日)			25 平成24.12.16(日)			26 平成26.12.14(日)		
	男	女	計	男	女	計	男	女	計
東 灘 区	67.53	65.46	66.42	61.23	58.65	59.84	54.11	50.52	52.17
灘 区	65.95	63.86	64.82	59.58	56.84	58.09	52.88	50.39	51.53
中 央 区	58.03	57.57	57.78	52.2	50.56	51.32	46.04	44.06	44.98
兵 庫 区	60.56	62.19	61.41	52.07	53.02	52.57	45.47	45.86	45.67
北 区	68.33	67.31	67.79	58.23	56.54	57.33	50.97	48.8	49.82
本 区	68.92	67.75	68.30	59.41	57.37	58.32	52.32	49.48	50.8
北神出張所	67.38	66.62	66.98	56.37	55.21	55.76	48.84	47.73	48.26
長 田 区	62.01	63.54	62.82	52.8	53.41	53.13	46.24	46.73	46.50
須 磨 区	66.56	64.46	65.43	59.78	57.27	58.43	52.97	49.87	51.29
本 区	65.24	62.47	63.74	58.53	56.4	57.38	51.39	48.65	49.90
北須磨支所	67.58	65.97	66.72	60.75	58.00	59.27	54.19	50.85	52.39
垂 水 区	65.49	63.95	64.67	58.18	55.89	56.96	51.3	49.01	50.07
西 区	64.73	63.33	64.00	57.1	54.68	55.84	49.2	46.00	47.53
本 区	57.07	55.77	56.41	52.53	50.78	51.63	44.64	42.33	43.45
西神中央 出張所	72.99	69.55	71.16	66.13	61.89	63.87	58.2	52.75	55.29
計	65.03	63.95	64.46	57.42	55.61	56.46	50.41	48.16	49.21
備 考	最高裁判所裁判官 国民審査同時執行			同 左			同 左		

年月日 区名	27 平成29.10.22(日)			28 令和3.10.31(日)			29 令和6.10.27(日)		
	男	女	計	男	女	計	男	女	計
東灘区	51.23	48.72	49.88	58.56	57.66	58.07	58.09	56.86	57.42
灘区	49.93	47.82	48.79	57.13	56.79	56.95	56.96	56.28	56.59
中央区	44.33	42.73	43.47	50.07	49.95	50.01	49.53	48.28	48.85
兵庫区	42.75	43.73	43.26	46.73	48.86	47.84	47.25	48.63	47.96
北区	48.49	47.14	47.78	53.45	53.30	53.37	53.40	52.91	53.14
本区	49.16	47.20	48.12	55.02	54.78	54.90	54.88	54.41	54.63
北神区役所 (～R01北神支所)	47.46	47.10	47.27	51.11	51.04	51.07	51.22	50.65	50.92
長田区	42.83	44.02	43.46	45.96	48.33	47.21	46.44	48.41	47.48
須磨区	50.75	49.69	50.17	55.49	55.28	55.38	55.10	53.89	54.44
本区	48.82	47.30	48.00	54.07	54.14	54.11	54.53	52.91	53.64
北須磨支所	52.24	51.55	51.87	56.66	56.24	56.43	55.62	54.74	55.14
垂水区	47.88	46.18	46.97	53.96	53.53	53.73	53.53	52.04	52.72
西区	48.33	46.78	47.52	53.15	52.87	53.01	52.86	51.55	52.18
旧本区 (～R04)	44.32	43.10	43.69	48.51	48.90	48.71	—	—	—
旧西神中央 出張所(～ R04)	57.63	54.71	56.07	63.89	61.41	62.57	—	—	—
計	47.98	46.69	47.29	53.43	53.48	53.46	53.20	52.54	52.85
備考	最高裁判所裁判官国民審査 神戸市長選挙同日執行 東灘区 中央区 垂水区 西区			最高裁判所裁判官国民審査 神戸市長選挙同日執行			最高裁判所裁判官 国民審査同時執行		

年月日		30 令和8.2.8(日)		
		男	女	計
区名				
東	灘区	60.96	58.17	59.44
	灘区	59.02	56.80	57.82
中	中央区	53.75	51.51	52.54
兵	庫区	49.38	48.58	48.97
北	区	52.98	50.66	51.75
	本区	53.72	51.32	52.43
	北神区役所	51.91	49.69	50.75
長	田区	47.16	47.26	47.21
須	磨区	56.95	54.61	55.68
	本区	56.61	53.46	54.89
	北須磨支所	57.27	55.62	56.37
垂	水区	55.45	53.07	54.16
西	区	54.62	52.30	53.41
計		55.04	53.02	53.96
備考		最高裁判所裁判官 国民審査同時執行		

⑤ 過去の各種選挙の時間毎投票率

(%)

執行年月日	選挙の種類	10時	11時	14時	16時	18時	19時 30分	(最終) 20時	備考
R 7 . 7 . 20	参 議 院 選 挙	2.82	10.12	17.52	21.85	28.33	31.08	60.59	県下60.47
R 7 . 10 . 26	市 長 選 挙	2.40	4.50	11.17	14.80	18.61	/	36.96	
R 8 . 2 . 8	衆 議 院 選 挙	3.21	6.60	15.73	21.76	26.67	28.75	53.96	県下57.02

※中間報告の時刻が変更された令和7年参議院議員通常選挙から掲載。

(令和6年以前の集計結果については、令和6年知事選挙以前の各選挙の選挙結果調に掲載。)

※(最終)20時の投票率は、期日前投票、不在者投票及び在外投票(衆議院選挙・参議院選挙)分を含めている。

(2) 期日前投票に関する調

① 日別期日前投票者数

区名・期日前投票所名	1/28 (水)	1/29 (木)	1/30 (金)	1/31 (土)	2/1 (日)	2/2 (月)	2/3 (火)	2/4 (水)	2/5 (木)	2/6 (金)	2/7 (土)	計
東灘区(東灘区役所)	313	430	601	812	1,695	1,489	2,750	3,883	4,121	4,624	6,293	27,011
神戸ファッション美術館	-	-	-	-	-	-	-	-	951	938	1,300	3,189
東灘区 計	313	430	601	812	1,695	1,489	2,750	3,883	5,072	5,562	7,593	30,200
灘区(灘区役所)	218	337	449	565	1,040	1,011	1,511	2,568	3,328	3,660	4,638	19,325
東部在宅障害者福祉センター	-	-	-	-	-	-	-	-	354	374	686	1,414
灘区 計	218	337	449	565	1,040	1,011	1,511	2,568	3,682	4,034	5,324	20,739
中央区(中央区役所)	186	256	289	457	751	688	992	2,332	2,352	2,544	3,547	14,394
こうべまちづくり会館	-	-	-	138	284	148	277	622	723	769	1,645	4,606
中央区 計	186	256	289	595	1,035	836	1,269	2,954	3,075	3,313	5,192	19,000
兵庫区(兵庫区役所)	213	292	370	418	794	742	866	1,741	1,990	2,222	2,727	12,375
イオンモール神戸南	-	-	-	-	-	-	504	813	1,027	1,121	1,974	5,439
兵庫区 計	213	292	370	418	794	742	1,370	2,554	3,017	3,343	4,701	17,814
北区(北区役所)	251	314	406	515	854	971	1,556	2,442	3,068	3,225	4,101	17,703
北神区役所	142	213	244	390	687	717	1,410	2,014	2,514	2,677	3,739	14,747
山田出張所	109	174	196	395	703	541	908	1,428	1,548	1,500	1,986	9,488
有馬出張所	5	1	5	8	14	29	34	61	74	78	80	389
道場出張所	8	9	20	26	49	56	113	130	199	221	394	1,225
八多出張所	6	12	14	14	57	48	72	121	136	128	260	868
大沢出張所	6	4	4	2	10	27	29	43	35	52	68	280
長尾出張所	8	20	27	42	93	93	148	185	285	308	492	1,701
淡河出張所	4	4	1	11	12	14	71	77	86	84	122	486
北区 計	539	751	917	1,403	2,479	2,496	4,341	6,501	7,945	8,273	11,242	46,887

区名・期日前投票所名	1/28 (水)	1/29 (木)	1/30 (金)	1/31 (土)	2/1 (日)	2/2 (月)	2/3 (火)	2/4 (水)	2/5 (木)	2/6 (金)	2/7 (土)	計
長田区(長田区役所)	153	262	232	365	711	632	1,077	1,519	1,708	1,789	2,301	10,749
長田区文化センター	-	-	-	-	-	-	-	-	1,038	996	1,391	3,425
長田区 計	153	262	232	365	711	632	1,077	1,519	2,746	2,785	3,692	14,174
須磨区(須磨区役所)	115	175	215	351	677	583	1,058	1,877	1,923	2,176	3,053	12,203
北 須 磨 支 所	269	412	475	688	1,220	1,516	3,358	3,559	3,555	3,560	4,779	23,391
須磨区 計	384	587	690	1,039	1,897	2,099	4,416	5,436	5,478	5,736	7,832	35,594
垂水区(垂水区役所)	527	846	1,068	1,147	1,802	2,202	3,200	5,504	5,484	5,806	6,729	34,315
神戸市外国語大学(垂水)	-	-	-	238	308	232	405	952	857	880	1,609	5,481
垂水区 計	527	846	1,068	1,385	2,110	2,434	3,605	6,456	6,341	6,686	8,338	39,796
西区(西区役所)	247	398	573	778	1,427	1,457	2,941	3,366	3,439	3,636	4,306	22,568
玉 津 支 所	101	131	144	239	479	428	741	1,137	1,364	1,462	2,436	8,662
伊 川 谷 出 張 所	63	80	107	200	455	357	623	848	1,085	1,113	1,654	6,585
押 部 谷 出 張 所	27	76	74	118	190	177	391	473	476	495	799	3,296
神 出 出 張 所	5	6	2	13	27	52	62	108	108	153	188	724
岩 岡 出 張 所	28	30	38	69	108	102	214	317	405	413	600	2,324
櫛 谷 出 張 所	13	20	38	63	108	50	167	195	200	177	445	1,476
平 野 出 張 所	6	4	11	26	36	40	86	126	109	114	203	761
神戸市外国語大学(西)	-	-	-	155	244	173	315	515	697	817	1,450	4,366
西区 計	490	745	987	1,661	3,074	2,836	5,540	7,085	7,883	8,380	12,081	50,762
計	3,023	4,506	5,603	8,243	14,835	14,575	25,879	38,956	45,239	48,112	65,995	274,966

(注)在外選挙人の期日前投票の数(18人)を含む

前回(令和6年)	1,989	3,317	3,756	5,245	9,543	10,508	23,204	27,838	35,530	37,188	48,904	207,022
----------	-------	-------	-------	-------	-------	--------	--------	--------	--------	--------	--------	---------

(注)在外選挙人の期日前投票の数(14人)を含む

② 過去の各種選挙の期日前投票者数等

執行年月日	選挙の種類	当日有権者数 A	投票者数 B	うち 期日前投票者数 C	期日前投票の 投票率(%) C/A	投票者数に 占める割合(%) C/B
H 16. 7. 11	参議院選挙	1,213,403	655,625	94,300	7.77	14.38
H 17. 7. 3	知事選挙	1,204,565	365,129	43,349	3.60	11.87
H 17. 9. 11	衆議院選挙	1,222,971	784,353	119,545	9.77	15.24
H 17. 10. 23	市長選挙	1,213,613	366,817	57,264	4.72	15.61
H 19. 4. 8	県市会議員選挙	1,218,058	547,861	82,370	6.76	15.03
H 19. 7. 29	参議院選挙	1,236,575	675,699	138,122	11.17	20.44
H 21. 7. 5	知事選挙	1,223,060	400,555	64,630	5.28	16.14
H 21. 8. 30	衆議院選挙	1,241,932	800,509	173,873	14.00	21.72
H 21. 10. 25	市長選挙	1,231,630	388,119	80,369	6.53	20.71
H 22. 7. 11	参議院選挙	1,244,800	655,411	153,149	12.30	23.37
H 23. 4. 10	県市会議員選挙	1,231,591	517,799	109,027	8.85	21.06
H 24. 12. 16	衆議院選挙	1,246,277	703,649	147,129	11.81	20.91
H 25. 7. 21	参議院・知事選挙	1,235,329	648,315	166,213	13.45	25.64
H 25. 10. 27	市長選挙	1,236,761	452,010	110,228	8.91	24.39
H 26. 12. 14	衆議院選挙	1,247,006	613,650	157,384	12.62	25.65
H 27. 4. 12	県市会議員選挙	1,231,477	511,687	132,636	10.77	25.92
H 28. 7. 10	参議院選挙	1,271,570	669,463	188,401	14.82	28.14
H 29. 7. 2	知事選挙	1,251,777	495,534	127,320	10.17	25.69
H 29. 10. 22	衆議院・市長選挙	1,269,313	600,268	234,304	18.46	39.03
H 31. 4. 7	県市会議員選挙	1,248,448	499,139	141,837	11.36	28.42
R元. 7. 21	参議院選挙	1,263,845	603,209	198,641	15.72	32.93
R 3. 7. 18	知事選挙	1,246,142	518,554	163,190	13.10	31.47
R 3. 10. 31	衆議院・市長選挙	1,257,787	672,368	228,703	18.19	34.02
R 4. 7. 10	参議院選挙	1,253,262	644,214	224,635	17.92	34.87
R 5. 4. 9	県市会議員選挙	1,231,556	499,738	160,942	13.07	32.21
R 6. 10. 27	衆議院選挙	1,236,706	653,560	207,022	16.74	31.68
R 6. 11. 17	知事選挙	1,227,388	681,091	248,271	20.23	36.45
R 7. 7. 20	参議院選挙	1,231,903	746,457	297,590	24.16	39.87
R 7. 10. 26	市長選挙	1,220,981	451,222	168,945	13.84	37.44
R 8. 2. 8	衆議院選挙	1,228,425	662,818	274,966	22.38	41.48

※ 期日前投票制度が導入された平成16年7月執行の参議院選挙より掲載。

(3) 不在者投票に関する調

① 事由別不在者投票者数

区分 区名	法第49条第1項で準用する法第48条の2第1項(仕事、旅行、疾病、住所移転等)	法第49条第2項【3項該当分を除く】 (郵便等投票の代理記載以外)	同条第3項 (郵便等投票の代理記載)	同条第4項 (特定国外派遣組織)	同条第7項 (洋上投票)	同条第9項 (南極地域調査組織)	特例法第3条第2項 (特例郵便等投票)	合計
東灘区	903	33	6	0	0	0	—	942
灘区	632	11	5	0	0	0	—	648
中央区	693	11	0	0	0	0	—	704
兵庫区	433	18	1	0	0	0	—	452
北区	1,194	21	5	0	0	0	—	1,220
長田区	421	8	6	0	0	0	—	435
須磨区	755	16	7	0	0	0	—	778
垂水区	995	37	4	0	0	0	—	1,036
西区	918	35	5	0	0	0	—	958
神戸市計	6,944	190	39	0	0	0	0	7,173
前回(R6年)	6,353	185	38	1	1	0	0	6,578

② 不在者投票の管理者別投票者数

区分 区名	選挙人の属する市区町村の選管委員長に対してなしたもの	選挙人が所在・居住する地の市区町村の選管委員長に対してなしたもの	船長に対してなしたもの	病院院長、老人ホームの長、国立保養所長、身体障害者支援施設又は保護施設の長に対してなしたもの	刑事施設の長、警察留置場の留置業務管理者に対してなしたもの	少年院の長又は婦人補導院の長に対してなしたもの	特定国外派遣組織の長に対してなしたもの	洋上投票の船長に対してなしたもの	南極地域調査組織に対してなしたもの	合計
東灘区	0	276	0	625	1	1	0	0	0	903
灘区	1	152	0	476	3	0	0	0	0	632
中央区	0	124	3	560	5	1	0	0	0	693
兵庫区	1	61	0	367	3	1	0	0	0	433
北区	0	151	0	1,039	4	0	0	0	0	1,194
長田区	0	45	0	370	3	3	0	0	0	421
須磨区	1	124	0	625	5	0	0	0	0	755
垂水区	1	154	0	837	3	0	0	0	0	995
西区	1	180	0	734	3	0	0	0	0	918
神戸市計	5	1,267	3	5,633	30	6	0	0	0	6,944

(注) 郵便等による不在者投票の数(229人)は含まれていない

前回(R6年)	5	999	1	5,324	23	2	1	0	0	6,355
---------	---	-----	---	-------	----	---	---	---	---	-------

(注) 郵便等による不在者投票の数(223人)は含まれていない

(4) 在外投票に関する調

区分 区名	公館投票	郵便等投票	不在者投票	期日前投票	投票当日 の投票	計
			〔国内滞在地 からの投票〕	〔期日前投票 所での投票〕		
東灘区	63	0	0	5	2	70
灘区	43	0	0	3	1	47
中央区	51	0	0	0	1	52
兵庫区	18	0	0	2	1	21
北区	45	0	0	4	0	49
長田区	8	1	1	0	0	10
須磨区	30	0	0	1	0	31
垂水区	59	0	1	0	1	61
西区	50	0	1	3	0	54
神戸市計	367	1	3	18	6	395
前回(6年)	214	8	2	14	6	244

(5) 各種投票に関する調

区名	区分	仮投票	点字投票	代理投票
東灘区	東灘区	0	6	99
灘区	灘区	0	14	79
中央区	中央区	0	9	88
兵庫区	兵庫区	0	13	122
北区	北区	0	3	147
長田区	長田区	0	10	159
須磨区	須磨区	0	17	90
垂水区	垂水区	0	18	96
西区	西区	0	14	120
神戸市計		0	104	1,000
前回（令和6年）		0	107	1,403

(6) 投票所に関する調

① 投票所施設及び階別設置状況

区分 区名	投票所数	内 訳					
		市区支 出 張	役 所 所 所	学 校	公 会 堂	公 民 館	体 育 館
東 灘 区	42	1	15	2	0	1	23
灘 区	28	0	14	0	0	0	14
中 央 区	30	1	11	0	1	0	17
兵 庫 区	34	1	11	0	0	0	22
北 区	54	1	25	0	1	0	27
長 田 区	31	0	15	1	1	0	14
須 磨 区	39	1	22	0	0	0	16
垂 水 区	43	1	24	1	1	0	16
西 区	48	1	24	4	4	0	15
神 戸 市 計	349	7	161	8	8	1	164
前 回 (令和6年)	349	7	169	8	8	1	156
階 別	総 数	地 階	1 階	2 階	3 階	4階以上	
	349	2	327	15	2	3	
前 回 (令和6年)	349	2	327	14	3	3	

② 投票事務従事者数

区分 区名	区選挙管理委員会 事務職員	市・区職員	その他の者	合計
東 灘 区	9	350	78	437
灘 区	8	250	29	287
中 央 区	8	267	120	395
兵 庫 区	8	228	139	375
北 区	7	401	61	469
長 田 区	8	252	9	269
須 磨 区	11	316	156	483
垂 水 区	8	349	175	532
西 区	10	387	75	472
神 戸 市 計	77	2,800	842	3,719
前 回 (令和6年)	75	1,673	1,452	3,200

③ 選挙人名簿登録者数別投票区（所）数

(令和8年2月8日現在)

区分 区名	男	女	計	1投票区 当たりの 登録者数	1,000人	1,000人	2,000人	3,000人	4,000人	5,000人	6,000人	7,000人	8,000人	計
					未 満	5 1,999人	5 2,999人	5 3,999人	5 4,999人	5 5,999人	5 6,999人	5 7,999人	以 上	
東 灘 区	78,231	93,217	171,448	4,083	1	3	7	9	9	8	4	0	1	42
灘 区	49,391	58,462	107,853	3,852	1	5	0	8	7	5	1	1	0	28
中 央 区	51,236	60,540	111,776	3,726	1	2	11	4	7	2	1	0	2	30
兵 庫 区	43,836	47,025	90,861	2,673	1	11	9	8	2	3	0	0	0	34
北 区	81,867	92,521	174,388	3,230	8	10	9	10	5	7	3	0	2	54
(本 区)	(48,882)	(56,376)	(105,258)	(3,396)	(2)	(4)	(6)	(9)	(4)	(4)	(2)	(0)	(0)	(31)
(北神区役所)	(32,985)	(36,145)	(69,130)	(3,006)	(6)	(6)	(3)	(1)	(1)	(3)	(1)	(0)	(2)	(23)
長 田 区	36,213	40,013	76,226	2,459	3	9	11	6	2	0	0	0	0	31
須 磨 区	58,918	70,354	129,272	3,315	0	9	9	5	12	4	0	0	0	39
(本 区)	(26,489)	(31,649)	(58,138)	(3,060)	(0)	(6)	(4)	(4)	(3)	(2)	(0)	(0)	(0)	(19)
(北須磨支所)	(32,429)	(38,705)	(71,134)	(3,557)	(0)	(3)	(5)	(1)	(9)	(2)	(0)	(0)	(0)	(20)
垂 水 区	80,406	94,542	174,948	4,069	2	3	7	11	9	5	3	2	1	43
西 区	92,515	101,291	193,806	4,038	13	5	4	4	5	5	2	3	7	48
(本 区)	(31,652)	(36,562)	(68,214)	(4,264)	(7)	(0)	(0)	(0)	(2)	(1)	(1)	(3)	(2)	(16)
(玉津支所)	(60,863)	(64,729)	(125,592)	(3,925)	(6)	(5)	(4)	(4)	(3)	(4)	(1)	(0)	(5)	(32)
神 戸 市 計	572,613	657,965	1,230,578	3,527	30	57	67	65	58	39	14	6	13	349
前 回 (令 和 6 年)	576,751	662,260	1,239,011	3,551	27	58	67	66	56	42	14	5	14	349

3. 開票に関する調

(1) 開票区別得票数

兵庫県 第1区

(立候補届出順)

当落の別	届出番号	候補者氏名	候補者届出政党の名称	東灘区 (灘中・高等学校体育館)	灘区 (鷹匠中学校)	中央区 (神戸サンボーホール)	計
	1	ふじすえ ひろみ	日本共産党	5,250	3,136	2,897	11,283
	2	原 やすひこ	参政党	8,961	5,504	6,412	20,877
	3	いさか 信彦	中道改革連合	32,237	21,511	15,363	69,111
当	4	もりやま 正仁	自由民主党	33,229	19,470	20,520	73,219
	5	一谷 勇一郎	日本維新の会	20,458	11,633	12,273	44,364
得票総数(有効投票数)				100,135	61,254	57,465	218,854
無効投票数				1,617	1,004	1,141	3,762
投票総数				101,752	62,258	58,606	222,616
持ち帰り・その他				5	8	2	15
投票者総数				101,757	62,266	58,608	222,631

○法定得票数 = $218,854 \times 1/6 = 36,475.666$ 票

○供託物没収点 = $218,854 \times 1/10 = 21,885.400$ 票

兵庫県 第2区

(立候補届出順)

当落の別	届出番号	候補者氏名	候補者届出政党の名称	兵庫区 (会下山小学校)	北区 (山田中学校)	長田区 (長田区役所)	他市の計 (西宮市の一部)	計
	1	いむら ひろこ	日本共産党	3,574	5,333	3,111	1,123	13,141
	2	ふなかわ 治郎	中道改革連合	10,105	22,253	9,372	4,578	46,308
当	3	阿部 けいし	日本維新の会	19,830	36,971	15,787	10,394	82,982
	4	坊 やすなが		9,398	22,964	6,383	3,184	41,929
得票総数(有効投票数)				42,907	87,521	34,653	19,279	184,360
無効投票数				1,450	2,556	1,229	723	5,958
投票総数				44,357	90,077	35,882	20,002	190,318
持ち帰り・その他				1	2	2	2	7
投票者総数				44,358	90,079	35,884	20,004	190,325

○法定得票数 = $184,360 \times 1/6 = 30,726.666$ 票

○供託物没収点 = $184,360 \times 1/10 = 18,436.000$ 票

兵庫県 第3区

(立候補届出順)

当 落 の 別	届 出 番 号	候 補 者 氏 名	候補者届出政党の 名称	須 磨 区 (須磨区役所)	垂 水 区 (星陵台中学校 体育館)	計
	1	向山 好一	国 民 民 主 党	14,987	19,190	34,177
	2	かとう けんじ	日 本 共 産 党	7,881	8,381	16,262
当	3	せき よしひろ	自 由 民 主 党	33,546	41,260	74,806
	4	和田 有一朗	日 本 維 新 の 会	12,498	21,774	34,272
得票総数(有効投票数)				68,912	90,605	159,517
無 効 投 票 数				2,974	4,021	6,995
投 票 総 数				71,886	94,626	166,512
持ち帰り・その他				1	4	5
投 票 者 総 数				71,887	94,630	166,517

○法定得票数 = $159,517 \times 1/6 = 26,586.166$ 票○供託物没収点 = $159,517 \times 1/10 = 15,951.700$ 票

兵庫県 第4区

(立候補届出順)

当 落 の 別	届 出 番 号	候 補 者 氏 名	候補者届出政党の 名称	西 区 (神戸市立 西体育館)	他市町の計 (西脇市、三木市、 小野市、加西市、加 東市、多可町)	計
	1	ひび ゆうこ	日 本 共 産 党	8,915	7,166	16,081
	2	中山 たかし	中 道 改 革 連 合	26,991	22,196	49,187
当	3	ふじい ひさゆき	自 由 民 主 党	63,159	84,385	147,544
得票総数(有効投票数)				99,065	113,747	212,812
無 効 投 票 数				4,282	3,578	7,860
投 票 総 数				103,347	117,325	220,672
持ち帰り・その他				2	1	3
投 票 者 総 数				103,349	117,326	220,675

○法定得票数 = $212,812 \times 1/6 = 35,468.666$ 票○供託物没収点 = $212,812 \times 1/10 = 21,281.200$ 票

(2) 党派別得票数

候補者届出 政党名 区名	自由民主党	日本維新の会	中道改革連合	日本共産党	国民民主党	参政党	無所属 (本人届出)	計
東灘区	33,229	20,458	32,237	5,250	—	8,961	—	100,135
灘区	19,470	11,633	21,511	3,136	—	5,504	—	61,254
中央区	20,520	12,273	15,363	2,897	—	6,412	—	57,465
兵庫区	—	19,830	10,105	3,574	—	—	9,398	42,907
北区	—	36,971	22,253	5,333	—	—	22,964	87,521
長田区	—	15,787	9,372	3,111	—	—	6,383	34,653
須磨区	33,546	12,498	—	7,881	14,987	—	—	68,912
垂水区	41,260	21,774	—	8,381	19,190	—	—	90,605
西区	63,159	—	26,991	8,915	—	—	—	99,065
神戸市計	211,184	151,224	137,832	48,478	34,177	20,877	38,745	642,517

※左側から「神戸市計」の数が多い政党の順番とする（「無所属（本人届出）」を除く。）。

(3) 開票進捗状況

兵庫県 第1区 (東灘区、灘区、中央区)

速報 候補者	第1報 (21:30)	第2報 (22:00)	第3報 (22:30)	第4報 (23:00)	第5報 (23:30)	確定 (23:31)		備 考
ふじすえ ひろみ	0	0	3,500	7,000	11,269	11,283		東灘区確定 23:31
原 やすひこ	0	0	4,000	17,000	20,873	20,877		灘区確定 23:31
いさか 信彦	0	0	7,000	35,500	69,087	69,111		中央区確定 23:31
もりやま 正仁	0	0	7,000	35,000	73,187	73,219		
一谷 勇一郎	0	0	7,000	29,500	44,347	44,364		
第1区計	0	0	28,500	124,000	218,763	218,854		
開票進捗率 (%)	0.00	0.00	13.02	56.66	99.96	100.00		

兵庫県 第2区 (兵庫区、北区、長田区)

速報 候補者	第1報 (21:30)	第2報 (22:00)	第3報 (22:30)	第4報 (23:00)	第5報 (23:30)	第6報 (0:00)	第7報 (0:30)	確定 (0:35)	備 考
いむら ひろこ	0	0	4,000	6,500	11,185	11,685	12,018	12,018	兵庫区確定 0:35
ふなかわ 治郎	0	0	8,000	17,500	30,977	41,477	41,730	41,730	北区確定 0:05
阿部 けいし	0	0	8,000	32,000	47,117	72,117	72,588	72,588	長田区確定 23:10
坊 やすなが	0	0	6,000	14,500	27,281	38,281	38,745	38,745	
第2区計	0	0	26,000	70,500	116,560	163,560	165,081	165,081	
開票進捗率 (%)	0.00	0.00	15.75	42.71	70.61	99.08	100.00	100.00	

兵庫県 第3区 (須磨区、垂水区)

速報 候補者	第1報 (21:30)	第2報 (22:00)	第3報 (22:30)	第4報 (23:00)	第5報 (23:30)	第6報 (0:00)	確定 (0:12)	備 考
向山 好一	0	0	9,000	25,500	33,987	33,987	34,177	須磨区確定 23:31
かとう けんじ	0	0	3,500	10,500	15,881	15,881	16,262	垂水区確定 0:12
せき よしひろ	0	0	18,000	57,000	74,546	74,546	74,806	
和田 有一朗	0	0	9,000	25,500	33,998	33,998	34,272	
第3区計	0	0	39,500	118,500	158,412	158,412	159,517	
開票進捗率 (%)	0.00	0.00	24.76	74.29	99.31	99.31	100.00	

兵庫県 第4区 (西区)

速報 候補者	第1報 (21:30)	第2報 (22:00)	第3報 (22:30)	第4報 (23:00)	第5報 (23:30)	確定 (23:40)	備 考
ひび ゆうこ	0	0	1,000	6,000	8,915	8,915	西区確定 23:40
中山 たかし	0	0	1,000	21,000	26,991	26,991	
ふじい ひさゆき	0	0	1,000	21,000	63,159	63,159	
第4区計	0	0	3,000	48,000	99,065	99,065	
開票進捗率 (%)	0.00	0.00	3.03	48.45	100.00	100.00	

(4) 無効投票

開票区名	区分	総数	内 訳										無効投票率 (%)	
			所定の用紙を用いないもの	候補者でない者又は候補者となることができない者の氏名を記載したもの	候補者届出政党の届出要件に該当していなかった政党その他の政治団体の届出に係る候補者、除名、離党その他の事由により当該候補者届出政党に所属する者でなくなった旨の届出がされた候補者又は候補者届出政党が一の選挙区において重ねて届け出た候補者の氏名を記載したもの	2人以上の候補者の氏名を記載したもの	被選挙権のない候補者の氏名を記載したもの	候補者の氏名のほか、他事を記載したもの	候補者の氏名を自書しないもの	候補者の何人を記載したかを確認し難いもの	白紙投票	単に雑事を記載したもの		単に記号、符号を記載したもの
東灘区開票区		1,617	0	0	0	4	0	1	0	2	1,024	439	147	1.59%
灘区開票区		1,004	0	0	0	2	0	5	0	0	660	249	88	1.61%
中央区開票区		1,141	0	0	0	0	0	1	0	8	745	355	32	1.95%
兵庫区開票区		1,450	0	0	0	0	0	147	0	0	957	346	0	3.27%
北区開票区		2,556	0	0	0	0	0	1	0	114	1,573	615	253	2.84%
長田区開票区		1,229	0	0	0	0	0	1	0	2	789	330	107	3.43%
須磨区開票区		2,974	0	0	0	0	0	0	0	381	1,992	317	284	4.14%
垂水区開票区		4,021	0	0	0	3	0	17	0	2	2,760	845	394	4.25%
西区開票区		4,282	0	0	0	1	0	0	0	6	2,732	1,035	508	4.14%
神戸市計		20,274	0	0	0	10	0	173	0	515	13,232	4,531	1,813	3.06%

前回 (令和6年)		16,589	0	0	0	20	0	33	0	372	10,914	3,509	1,741	2.54%
-----------	--	--------	---	---	---	----	---	----	---	-----	--------	-------	-------	-------

(5) 開票所事務従事者数及び計数機等使用台数

区分 開票区名	区選挙管理 委員会 事務局職員	市・区 の 職員	その他の者	計	読取分類機 使用台数	計数機 使用台数
東灘区開票区	8	228	5	241	6	38
灘区開票区	9	193	4	206	4	18
中央区開票区	8	133	5	146	4	24
兵庫区開票区	8	116	4	128	3	25
北区開票区	8	233	5	246	6	33
長田区開票区	8	107	4	119	3	18
須磨区開票区	12	203	3	218	5	26
垂水区開票区	12	229	6	247	6	38
西区開票区	7	268	7	282	6	34
神戸市計	80	1,710	43	1,833	43	254
前回 (令和6年)	75	1,360	27	1,462	43	270

4. 選挙公営に関する調

ポスター掲示場等に関する調

区分 区名	投票区数	ポスター掲示場設置数	1投票区あたり設置数
東 灘 区	42	305	7.3
灘 区	28	204	7.3
中 央 区	30	216	7.2
兵 庫 区	34	239	7.0
北 区	54	405	7.5
長 田 区	31	213	6.9
須 磨 区	39	277	7.1
垂 水 区	43	310	7.2
西 区	48	355	7.4
神 戸 市 計	349	2,524	7.2
前回 (R 6 年)	349	2,527	7.2

5. 名簿届出政党等及び名簿登載者の氏名等に関する調

名簿上の順位欄の④は、小選挙区選挙の当選人
 名簿上の順位欄の⑤は、比例代表選挙の当選人

届出番号	届年 月 日	政党その他の政治団体の名称	略称	本部の所在地	代表者の氏名	
1	令和8年 1月27日	しゃかいみんしゅとう 社会民主党	しゃみんとう 社民党	東京都中央区湊3-18-17 マルキ榎本ビル5階	ふくしま 福島	みずほ 瑞穂
名簿登載者の氏名等						
名簿上の順位	氏名	性別	年齢	職業	重複候補	新前元別
1	にしお 西尾 けいご	男	27歳	政党役員	○	新

届出番号	届年 月 日	政党その他の政治団体の名称	略称	本部の所在地	代表者の氏名	
2	令和8年 1月27日	にほんきょうさんとう 日本共産党	きょうさんとう 共産党	東京都渋谷区千駄ヶ谷4丁目26番7号	たむら 田村	ともこ 智子
名簿登載者の氏名等						
名簿上の順位	氏名	性別	年齢	職業	重複候補	新前元別
1 ⑤	たつみ 辰巳 孝太郎	男	49歳	党中央委員		前
2	ほりかわ 堀川 あきこ	女	39歳	党災害対策本部事務局長	○	前
3	しみず 清水 ただし	男	57歳	党中央委員		元
4	ふじたに 富士谷 かえ子	女	73歳	党兵庫県ジェンダー平等委員会責任者		新

届出 番号	届年 月 日	出 日	政 党 そ の 他 の 政 治 団 体 の 名 称	略 称	本 部 の 所 在 地	代 表 者 の 氏 名	
3	令和8年 1月27日		さんせいとう 参政党	さんせい 参政	東京都港区赤坂3-4-3 赤坂マカベビル5階	かみや 神谷	そうへい 宗幣
名 簿 登 載 者 の 氏 名 等							
名簿上 の順位	氏 名		性 別	年 齢	職 業	重 複 立候補	新前元別
1 ①	いしかわ まさる 石川 勝		男	57歳	会社役員	○	新
1	いけがみ わかこ 池上 和日子		女	41歳	個人事業主	○	新
1 ①	たに こういちろう 谷 浩一郎		男	44歳	個人事業主	○	新
1	はやしもと まさこ 林元 政子		女	51歳	会社役員	○	新
1	くろかわ ようじ 黒川 ようじ		男	54歳	個人事業主	○	新
6	くろいし りゅうた 黒石 隆太		男	34歳	政党職員		新
7	あぶらたに せいいちろう 油谷 聖一郎		男	51歳	政党職員		新

届出 番号	届年 月 日	出 日	政 党 そ の 他 の 政 治 団 体 の 名 称	略 称	本 部 の 所 在 地	代 表 者 の 氏 名	
4	令和8年 1月27日		れいわしんせんぐみ れいわ新選組	れいわ	東京都千代田区麹町2丁目5番地20 押田ビル4階	やまもと 山本	たろう 太郎
名 簿 登 載 者 の 氏 名 等							
名簿上 の順位	氏 名		性 別	年 齢	職 業	重 複 立候補	新前元別
1	おおいし あきこ 大石 あきこ		女	48歳	政党役員	○	前
1	やはた あい やはた 愛		女	38歳	タレント	○	前
1	はせがわ ういこ 長谷川 ういこ		女	44歳	自営業	○	新
4	さいごう みなこ 西郷 みなこ		女	38歳	政党職員		新

届出番号	届年 月 日	政党その他の政治団体の名称	略称	本部の所在地	代表者の氏名	
5	令和8年 1月27日	ちゅうどうかいかくれんごう 中道改革連合	ちゅうどう 中道	東京都千代田区永田町1-11-1	やまのい かずのり 山井 和則	
名簿登載者の氏名等						
名簿上の順位	氏名	性別	年齢	職業	重複候補	新前元別
1 ①比	あかば かずよし 赤羽 かずよし	男	67歳	政党役員		前
2 ②比	なかの ひろまさ 中野 洋昌	男	48歳	政党役員		前
3 ③比	やまもと かなえ 山本 かなえ	女	54歳	政党役員		新
4 ④比	いさ しんいち いさ 進一	男	51歳	政党役員		元
5 ⑤比	くにしげ とおる 国重 とおる	男	51歳	政党役員		元
6	まぶち すみお まぶち すみお	男	65歳	政党役員	○	前
7	ひらお みちお 平尾 みちお	男	75歳	住職	○	新
7	はや ともゆき 早 ともゆき	男	51歳	行政書士	○	新
7	ひらたけ こうぞう ひらたけ 耕三	男	67歳	大学教員	○	新
7	こうの ゆりこ 河野 ゆりこ	女	28歳	大学非常勤講師	○	新
7 ⑦小	いずみ ケンタ 泉 ケンタ	男	51歳	政党役員	○	前
7	やまのい かずのり やまのい 和則	男	64歳	政党役員	○	前
7	うつのみや ゆうこ 宇都宮 ゆうこ	女	49歳	会社役員	○	新
7	さかもと ひろみ 阪本 洋三	男	64歳	演出家	○	新
7	おつじ かな子 尾辻 かな子	女	51歳	政党役員	○	前
7	むらかみ のりあつ 村上 のりあつ	男	66歳	会社役員	○	新
7	たるとこ しんじ たるとこ 伸二	男	66歳	会社役員	○	元
7	ホンダ ひらなお ホンダ 平直	男	61歳	政党役員	○	元
7	もりやま ひろゆき 森山 浩行	男	54歳	政党役員	○	前
7	こばね まさよ こばね まさよ	女	55歳	特定社会保険労務士	○	新

5	7	いさか <small>のぶひこ</small> 信彦	男	51歳	行政書士	○	前
	7	ふなかわ <small>じろう</small> 治郎	男	58歳	会社経営者	○	新
	7	<small>なかやま</small> 中山 たかし	男	54歳	広告プランナー	○	新
	7	かわと やすし	男	50歳	会社役員	○	新
	7	<small>さくらい</small> 桜井 シュウ	男	55歳	弁理士	○	前
	7	<small>おかだ</small> 岡田 さとる	男	42歳	会社員	○	前
	7	<small>ひろかわ</small> 弘川 よしえ	女	50歳	弁護士	○	新
	7	<small>はしもと</small> 橋本 けいご	男	37歳	政党役員	○	前
	7	おき <small>けいこ</small> 圭子	女	54歳	政党役員	○	新
	7	かなめ ゆきこ	女	49歳	NGOスタッフ	○	新

届出 番号	届年 月 日	政 党 そ の 他 の 政 治 団 体 の 名 称	略 称	本 部 の 所 在 地	代 表 者 の 氏 名		
6	令和8年 1月27日	チームみらい	みらい	東京都港区赤坂二丁目21番5号	あんの <small>たかひろ</small> 安野 貴博		
	名 簿 登 載 者 の 氏 名 等						
	名簿上 の順位	氏 名	性 別	年 齢	職 業	重 複 立 候 補	新 前 元 別
	1	<small>ほりば</small> 堀場 さち子	女	46歳	団体代表理事	○	元
2	<small>さかい</small> 酒井 ゆうすけ	男	29歳	コンサルタント	○	新	

届出番号	届年 月 日	政党その他の政治団体の名称	略称	本部の所在地	代表者の氏名	
7	令和8年 1月27日	こくみんみんしゅとう 国民民主党	みんしゅとう 民主党	東京都千代田区永田町二丁目17番17号 JBS永田町	たまき ゆういちろう 玉木 雄一郎	
名簿登載者の氏名等						
名簿上の順位	氏名	性別	年齢	職業	重複候補	新前元別
1	おかもと 岡本 ただし	男	58歳	会社役員	○	新
1	かつら たかとし かつら 隆俊	男	53歳	会社役員	○	新
1 ①比	かわい あきなり かわい 昭成	男	52歳	政党役員	○	新
1	さとう 佐藤 じゅん	女	50歳	政党役員	○	新
1	しおの 塩野 ともお	男	47歳	会社役員	○	新
1	すぎもと 杉本 あおい	女	34歳	政党県連職員	○	新
1	なかはら 中原 たつき	男	35歳	会社員	○	新
1	はやし 林 ゆみ	女	44歳	会社役員	○	前
1	まえだ 前田 ひでみち	男	51歳	弁護士	○	新
1 ①比	むこやま こういち 向山 好一	男	68歳	政党県連代表	○	前

届出番号	届年 月 日	政党その他の政治団体の名称	略称	本部の所在地	代表者の氏名	
8	令和8年 1月27日	じゅうみんしゅとう 自由民主党	じみんとう 自民党	東京都千代田区永田町1丁目11番23号	たかいち きなえ 高市 早苗	
名簿登載者の氏名等						
名簿上の順位	氏名	性別	年齢	職業	重複候補	新前元別
1 ①比	こでら 小寺 ひろお	男	65歳	比例区支部長		前
2 ①比	いしだ まさとし 石田 真敏	男	73歳	比例区支部長		前
3 ①小	おおおか 大岡 としたか	男	53歳	自由民主党滋賀県第一選挙区支部長	○	前
3 ①小	うえの けんいちろう うえの 賢一郎	男	60歳	選挙区支部長	○	前
3 ①小	たけむら 武村 のぶひで	男	54歳	選挙区支部長	○	前
3 ①小	かつめ 勝目 やすし	男	51歳	選挙区支部長	○	前

3 ③	フジタ <small>ようじ</small> 洋司	男	46歳	選挙区支部長	○	新
3 ③	しげもと まもる	男	53歳	選挙区支部長	○	元
3 ③	<small>きたがみ</small> 北神 けいろう	男	59歳	選挙区支部長	○	前
3 ③	<small>ほんだ</small> 本田 たろう 太郎	男	52歳	弁護士	○	前
3 ③	そのさき <small>ひろみち</small> 弘道	男	45歳	選挙区支部長	○	新
3	<small>おおにし</small> 大西 ひろゆき	男	58歳	選挙区支部長	○	元
3	<small>やなぎもと</small> 柳本 あきら	男	52歳	選挙区支部長	○	元
3 ③	<small>なかやま</small> 中山 やすひで 泰秀	男	55歳	選挙区支部長	○	元
3	<small>すぎた</small> 杉田 みお	女	58歳	選挙区支部長	○	元
3	<small>ながい</small> 永井 まさし	男	48歳	選挙区支部長	○	新
3 ③	とかしき なおみ	女	63歳	選挙区支部長	○	元
3 ③	こうらい <small>けいいちろう</small> 啓一郎	男	45歳	選挙区支部長	○	新
3 ③	<small>ひがしだ</small> 東田 じゅんぺい	男	43歳	選挙区支部長	○	新
3	かのう <small>ようのすけ</small> 陽之助	男	45歳	選挙区支部長	○	新
3	<small>まつもと</small> 松本 なおたか 直高	男	53歳	選挙区支部長	○	新
3	<small>きたがわ</small> 北川 しんべい 晋平	男	38歳	選挙区支部長	○	新
3 ③	むねきよ <small>こういち</small> 皇一	男	55歳	選挙区支部長	○	元
3	おだち <small>もとゆき</small> 源幸	男	62歳	選挙区支部長	○	新
3 ③	<small>しまだ</small> 島田 ともあき	男	56歳	選挙区支部長	○	前
3	はだ はるひさ	男	46歳	会社社長	○	新
3	しぎ <small>あさみ</small> 麻美	女	38歳	選挙区支部長	○	新
3	<small>うちだ</small> 内田 たかつぐ	男	47歳	選挙区支部長	○	新
3 ③	<small>たにがわ</small> 谷川 とむ	男	49歳	選挙区支部長	○	元

8	3 小	もりやま <small>まさひと</small> 正仁	男	72歳	選挙区支部長	○	元
	3 小	せき よしひろ	男	60歳	選挙区支部長	○	前
	3 小	ふじい ひさゆき	男	54歳	選挙区支部長	○	前
	3 小	<small>おおぐし</small> 大串 まさき	男	60歳	選挙区支部長	○	前
	3 小	やまだ <small>けんじ</small> 賢司	男	59歳	選挙区支部長	○	前
	3 小	<small>にしむら</small> 西村 やすとし	男	63歳	選挙区支部長	○	前
	3 小	<small>やまだ</small> 山田 もとやす	男	43歳	選挙区支部長	○	新
	3 小	<small>やまぐち</small> 山口 つよし	男	71歳	選挙区支部長	○	前
	3 小	<small>こばやし</small> 小林 しげき	男	61歳	選挙区支部長	○	前
	3 小	たのせ <small>たいどう</small> 太道	男	51歳	選挙区支部長	○	前
	3 小	<small>やまもと</small> 山本 だいち	男	34歳	選挙区支部長	○	前

届出 番号	届年 月 日	政 党 政治団体の名称	そ の 他 の 名 称	略 称	本 部 の 所 在 地	代表者の氏名	
9	令和8年 1月27日	<small>にっぽんほしゅとう</small> 日本保守党		<small>ほしゅとう</small> 保守党	東京都千代田区麹町2-2-31 麹町サンライズビル5階	<small>ひやくた</small> 百田	<small>なおき</small> 尚樹
	名 簿 登 載 者 の 氏 名 等						
	名簿上 の順位	氏 名	性 別	年 齢	職 業	重 複 立 候 補	新 前 元 別
	1	<small>しまだ</small> 島田 洋一	男	68歳	著述家		前
2	<small>ささき</small> 佐々木 みのり	女	58歳	医師		新	
3	<small>ふじむら</small> 藤村 充亮	男	53歳	衆議院議員秘書		新	

届出番号	届年 月 日	政党その他の政治団体の名称	略称	本部の所在地	代表者の氏名	
10	令和8年 1月27日	にっぽんいしん かい 日本維新の会	いしん 維新	大阪府大阪市中央区島之内1-17-16 三栄長堀ビル	よしむら ひろふみ 吉村 洋文	
名簿登載者の氏名等						
名簿上の順位	氏名	性別	年齢	職業	重複候補	新前元別
1 ①比	はらやま 原山 だいすけ	男	49歳	会社役員	○	新
2 ①比	さいとう 斎藤 アレックス	男	40歳	無職	○	前
2	おかや きょうすけ おかや 京佑	男	33歳	政治団体役員	○	新
2	でじ しんご	男	43歳	政党役員	○	新
2	ささき 佐々木 たかし	男	43歳	会社役員	○	新
2 ②小	まえはら せいじ まえはら 誠司	男	63歳	政党役員	○	前
2	きむら 木村 もとき	男	47歳	公認会計士	○	新
2 ②小	いのうえ ひでたか 井上 英孝	男	54歳	政党役員	○	前
2 ②小	たかみ 高見 りょう	男	47歳	会計士	○	新
2 ②小	あずま 東 とおる	男	59歳	社会福祉士	○	前
2 ②小	ミノベ テルオ	男	64歳	自営業	○	前
2 ②小	うめむら 梅村 さとし	男	50歳	医師	○	前
2 ②小	にしだ かおる 西田 薫	男	58歳	会社役員	○	前
2 ②小	おくした 奥下 たけみつ	男	50歳	自営業	○	前
2 ②小	うるま じょうじ うるま 譲司	男	51歳	会社役員	○	前
2 ②小	はぎ原 けい はぎ原 けい	女	48歳	会計士	○	前
2 ②小	いけした たく 池下 卓	男	50歳	税理士	○	前
2 ②小	なかつか ひろし 中司 宏	男	69歳	政治団体役員	○	前
2 ②小	いわたに りょうへい 岩谷 良平	男	45歳	行政書士	○	前
2 ②小	あおやぎ ひとし あおやぎ 仁士	男	47歳	政党役員	○	前

10	2 ②小	うらの やすと 靖人	男	52歳	無職	○	前
	2 ②小	くろだ 黒田 まさき	男	46歳	政治団体役員	○	前
	2 ②小	えんどう 遠藤 たかし	男	57歳	政治団体役員	○	前
	2 ②比	いとう のぶひさ 信久	男	62歳	医師	○	前
	2 ②比	いちたに ゆういちろう 一谷 勇一郎	男	51歳	株式会社ライフケア代表取締役	○	元
	2 ②小	あべ 阿部 けいし	男	39歳	医師	○	前
	2	わだ ゆういちろう 和田 有一朗	男	61歳	社会福祉法人よつば福社会理事	○	前
	2	えんどう 遠藤 りょうた 良太	男	41歳	モジャロ株式会社代表取締役	○	元
	2 ②比	いちむら こういちろう いちむら 浩一郎	男	61歳	公益財団法人東京コミュニティ財 団理事長	○	前
	2 ②比	みき 三木 けえ	女	59歳	日本維新の会衆議院兵庫県第7選 挙区支部長	○	前
	2	とくやす じゅんこ 徳安 淳子	女	64歳	無職	○	前
	2	ほりい けんじ	男	59歳	無職	○	元
	2 ②比	すみよし 住吉 ひろき	男	41歳	会社役員 未来デザイン株式会社 代表取締役	○	元
	2 ②比	いけはた 池畑 こうたろう	男	51歳	無職	○	前
2	うらひら 浦平 よしひろ	男	54歳	会社役員	○	新	

届出 番号	届年 月 日	出 日	政 党 そ の 他 の 政 治 団 体 の 名 称	略 称	本 部 の 所 在 地	代 表 者 の 氏 名						
11	令和8年 1月27日		減税日本・ ゆうこく連合	ゆうこく れんごう 連合	佐賀県佐賀市高木瀬東2-5-41	はらぐち かずひろ 原口 一博						
						名 簿 登 載 者 の 氏 名 等						
						名簿上 の順位	氏 名	性 別	年 齢	職 業	重 複 立 候 補	新前元別
						1	おくの 奥野 たかし	男	51歳	会社役員		新

6. 名簿登載者数及び当選者数に関する調

()は女性の数

党 派 別	名簿登載者の数				当選者数			
	新	前	元	計	新	前	元	計
社 会 民 主 党	1	0	0	1	0	0	0	0
				0				0
日 本 共 産 党	1	2	1	4	0	1	0	1
	(1)	(1)		(2)				0
参 政 党	7	0	0	7	2	0	0	2
	(2)			(2)				0
れ い わ 新 選 組	2	2	0	4	0	0	0	0
	(2)	(2)		(4)				0
中 道 改 革 連 合	15	11	4	30	1	2	2	5
	(7)	(1)		(8)	(1)			(1)
チ ー ム み ら い	1	0	1	2	0	0	0	0
			(1)	(1)				0
国 民 民 主 党	8	2	0	10	1	1	0	2
	(2)	(1)		(3)				0
自 由 民 主 党	13	18	9	40	3	3	4	10
	(1)		(2)	(3)			(1)	(1)
日 本 保 守 党	2	1	0	3	0	0	0	0
	(1)			(1)				0
日 本 維 新 の 会	7	24	4	35	1	5	2	8
		(3)		(3)		(1)		(1)
減 税 日 本 ・ ゆ う こ く 連 合	1	0	0	1	0	0	0	0
				0				0
計	58	60	19	137	8	12	8	28
	(16)	(8)	(3)	(27)	(1)	(1)	(1)	(3)

7. 投票に関する調

(1) 区別投票者数及び投票率

区分 区名	当日有権者数			投票者数			投票率 (%)		
	男	女	計	男	女	計	男	女	計
東灘区 (うち在外分)	78,066 (107)	93,125 (154)	171,191 (261)	47,587 (43)	54,167 (27)	101,754 (70)	60.96 (40.19)	58.17 (17.53)	59.44 (26.82)
灘区 (うち在外分)	49,268 (39)	58,425 (81)	107,693 (120)	29,077 (22)	33,186 (25)	62,263 (47)	59.02 (56.41)	56.80 (30.86)	57.82 (39.17)
中央区 (うち在外分)	51,063 (57)	60,488 (109)	111,551 (166)	27,445 (22)	31,156 (30)	58,601 (52)	53.75 (38.60)	51.51 (27.52)	52.53 (31.33)
兵庫区 (うち在外分)	43,644 (23)	46,942 (46)	90,586 (69)	21,552 (7)	22,808 (14)	44,360 (21)	49.38 (30.43)	48.59 (30.43)	48.97 (30.43)
北区 (うち在外分)	81,646 (44)	92,423 (105)	174,069 (149)	43,257 (15)	46,823 (36)	90,080 (51)	52.98 (34.09)	50.66 (34.29)	51.75 (34.23)
長田区 (うち在外分)	36,064 (20)	39,939 (28)	76,003 (48)	17,008 (6)	18,875 (4)	35,883 (10)	47.16 (30.00)	47.26 (14.29)	47.21 (20.83)
須磨区 (うち在外分)	58,805 (40)	70,306 (80)	129,111 (120)	33,496 (10)	38,399 (21)	71,895 (31)	56.96 (25.00)	54.62 (26.25)	55.68 (25.83)
垂水区 (うち在外分)	80,245 (64)	94,474 (118)	174,719 (182)	44,491 (22)	50,142 (41)	94,633 (63)	55.44 (34.38)	53.07 (34.75)	54.16 (34.62)
西区 (うち在外分)	92,309 (63)	101,193 (100)	193,502 (163)	50,423 (24)	52,929 (30)	103,352 (54)	54.62 (38.10)	52.31 (30.00)	53.41 (33.13)
神戸市計 (うち在外分)	571,110 (457)	657,315 (821)	1,228,425 (1,278)	314,336 (171)	348,485 (228)	662,821 (399)	55.04 (37.42)	53.02 (27.77)	53.96 (31.22)
前回 (令和6年) (うち在外分)	575,254 (428)	661,452 (748)	1,236,706 (1,176)	306,051 (105)	347,485 (138)	653,536 (243)	53.20 (24.53)	52.53 (18.45)	52.84 (20.66)

(3) 不在者投票に関する調

① 事由別不在者投票者数

区分 区名	法第49条第1 項で準用する 法第48条の2 第1項 (仕事、旅 行、疾病、住 所移転等)	法第49条 第2項 【3項該当分を 除く】	同条 第3項	同条 第4項	同条 第7項	同条 第9項	特例法 第3条 第2項	合 計
	(郵便等投票の 代理記載以外)	(郵便等投票の 代理記載)	(特定国外派遣 組織)	(洋上投票)	(南極地域調 査組織)	(特例郵便等 投票)		
東灘区	903	33	6	0	0	0	—	942
灘区	631	11	5	0	0	0	—	647
中央区	692	11	0	0	0	0	—	703
兵庫区	433	18	1	0	0	0	—	452
北区	1,195	21	5	0	0	0	—	1,221
長田区	421	8	6	0	0	0	—	435
須磨区	755	16	7	0	0	0	—	778
垂水区	994	37	4	0	0	0	—	1,035
西区	918	35	5	0	0	0	—	958
神戸市計	6,942	190	39	0	0	0	0	7,171
前回(R6年)	6,359	187	38	1	1	0	0	6,586

② 不在者投票の管理者別投票者数

区分 区名	選挙人の 属する市 区町村の 選管委員 長に対し てなした もの	選挙人が 所在・居 住する地 の市区町 村の選管 委員長に 対してな したもの	船長に対 してなし たもの	病院院長、老人ホーム の長、国立保養所長、 身体障害者支援施設又 は保護施設の長に対し てなしたもの	刑事施設 の長、警察 留置場の 留置業務 管理者に 対してな したもの	少年院の 長又は婦 人補導院 の長に対 してなし たもの	特定国外 派遣組織 の長に対 してなし たもの	洋上投票 の船長に 対してな したもの	南極地域 調査組織 に対して なしたも の	合 計
	東灘区	0	276	0	625	1	1	0	0	
灘区	1	152	0	475	3	0	0	0	0	631
中央区	0	124	3	559	5	1	0	0	0	692
兵庫区	1	61	0	367	3	1	0	0	0	433
北区	0	151	0	1,040	4	0	0	0	0	1,195
長田区	0	45	0	370	3	3	0	0	0	421
須磨区	1	124	0	625	5	0	0	0	0	755
垂水区	1	154	0	836	3	0	0	0	0	994
西区	1	180	0	734	3	0	0	0	0	918
神戸市計	5	1,267	3	5,631	30	6	0	0	0	6,942

(注) 郵便等による不在者投票の数(229人)は含まれていない

前回(R6年)	5	999	1	5,330	23	2	1	0	0	6,361
---------	---	-----	---	-------	----	---	---	---	---	-------

(注) 郵便等による不在者投票の数(225人)は含まれていない

(3) 在外投票に関する調

区分 区名	公館投票	郵便投票	不在者投票 〔国内滞在地 からの投票〕	期日前投票 〔期日前投票 所での投票〕	投票当日 の投票	合計
東灘区	63	0	0	5	2	70
灘区	43	0	0	3	1	47
中央区	51	0	0	0	1	52
兵庫区	18	0	0	2	1	21
北区	47	0	0	4	0	51
長田区	8	1	1	0	0	10
須磨区	30	0	0	1	0	31
垂水区	61	0	1	0	1	63
西区	50	0	1	3	0	54
神戸市計	371	1	3	18	6	399
前回(6年)	213	8	2	14	6	243

(4) 各種投票に関する調

区 名 \ 区 分	仮 投 票	点 字 投 票	代 理 投 票
東 灘 区	0	6	99
灘 区	0	14	80
中 央 区	0	9	89
兵 庫 区	0	13	123
北 区	0	3	148
長 田 区	0	10	157
須 磨 区	0	17	91
垂 水 区	0	18	98
西 区	0	14	122
神 戸 市 計	0	104	1,007
前回 (令和 6 年)	0	106	1,418

8. 開票に関する調

(1) 開票区別得票数

(届出順)

開票区別 党派名	東灘区	灘 区	中央区	兵庫区	北 区	長田区	須磨区	垂水区	西 区	神戸市計	兵庫県合計	近畿選挙区 合計
社会民主党	981	713	553	367	811	358	802	906	1,019	6,510	23,182	75,014
日本共産党	4,848	3,123	2,500	2,463	3,948	2,205	4,192	4,385	4,737	32,401	103,389	480,188
参政党	6,247	3,868	4,115	3,134	5,557	2,311	4,467	5,954	6,783	42,436	173,131	631,179
れいわ新選組	2,365	1,528	1,500	1,174	2,305	1,137	1,913	2,365	2,541	16,828	65,524	247,048
中道改革連合	14,888	9,549	7,902	7,746	17,010	7,026	11,543	14,779	17,762	108,205	396,411	1,332,752
チームみらい	8,867	5,135	4,980	2,786	5,218	1,938	4,817	6,249	7,127	47,117	156,959	553,496
国民民主党	7,385	4,605	4,367	3,122	6,023	2,278	6,096	8,629	7,469	49,974	174,564	651,785
自由民主党	33,293	20,162	19,677	14,090	30,019	11,105	22,910	30,283	34,624	216,163	834,997	2,842,876
日本保守党	3,097	1,935	2,334	1,442	2,462	1,043	2,116	2,744	3,057	20,230	69,874	259,055
日本維新の会	17,664	10,190	9,184	7,016	14,816	5,609	11,452	16,241	16,174	108,346	440,016	2,168,635
減税日本・ゆうこく連合	1,267	792	886	531	998	439	828	1,117	1,122	7,980	28,502	105,647
得票総数	100,902	61,600	57,998	43,871	89,167	35,449	71,136	93,652	102,415	656,190	2,466,549	9,347,675
按分切捨て	0	0	0	0	0	0	0	0	0	0	0	0
有効投票数	100,902	61,600	57,998	43,871	89,167	35,449	71,136	93,652	102,415	656,190	2,466,549	9,347,675
無効投票数	846	662	591	488	909	434	755	974	936	6,595	28,456	113,780
投票総数	101,748	62,262	58,589	44,359	90,076	35,883	71,891	94,626	103,351	662,785	2,495,005	9,461,455
持帰り・その他	6	1	12	1	4	0	4	7	1	36	△ 24	250
不受理	0	0	0	0	0	0	0	0	0	0		
投票者総数	101,754	62,263	58,601	44,360	90,080	35,883	71,895	94,633	103,352	662,821	2,494,981	9,461,705
開票終了時刻	00時04分	00時50分	23時42分	00時52分	00時46分	23時19分	23時55分	00時57分	23時58分	00時57分	6時00分	

(2) 無効投票

区分 開票区名	総数	内 訳											無効 投票率 (%)
		所定の用紙を用いないもの	衆議院名簿届出政党等以外の政党その他の政治団体の名称又は略称を記載したもの	衆議院名簿の届出要件に該当していなかった政党その他の政治団体又は一の選挙区において衆議院名簿を重ねて届け出ている政党その他の政治団体の名称又は略称を記載したもの	衆議院名簿登載者の全員につき、抹消の事由が生じており又は除名、離党その他の事由により当該衆議院名簿届出政党等に所属する者でなくなった旨の届出がされている場合の当該衆議院名簿に係る政党その他の政治団体の名称又は略称を記載したもの	2以上の衆議院名簿届出政党等の名称又は略称を記載したもの	衆議院名簿届出政党等の名称及び略称のほか、他事を記載したもの	衆議院名簿届出政党等の名称又は略称を自書しないもの	衆議院名簿届出政党等のいずれを記載したか確認し難いもの	白紙投票	単に雑事を記載したもの	単に記号、符号を記載したもの	
東灘区開票区	846	0	16	0	0	4	8	0	13	549	192	64	0.83%
灘区開票区	662	0	7	0	0	7	11	0	34	418	150	35	1.06%
中央区開票区	591	0	10	0	0	20	13	0	10	368	1	169	1.01%
兵庫区開票区	488	0	17	0	0	3	6	0	17	300	103	42	1.10%
北区開票区	909	0	26	0	0	10	18	0	16	576	205	58	1.01%
長田区開票区	434	0	15	0	0	0	8	0	11	244	137	19	1.21%
須磨区開票区	755	0	18	0	0	5	7	0	17	474	186	48	1.05%
垂水区開票区	974	0	20	0	0	8	5	0	17	622	204	98	1.03%
西区開票区	936	0	19	0	0	13	10	0	21	577	204	92	0.91%
神戸市計	6,595	0	148	0	0	70	86	0	156	4,128	1,382	625	1.00%

前回(令和6年)	11,098	0	37	0	0	32	114	0	385	6,933	2,337	1,260	1.70
----------	--------	---	----	---	---	----	-----	---	-----	-------	-------	-------	------

9. 国民審査を受ける裁判官に関する調

国民審査を受ける裁判官	最高裁判所裁判官に 任命された年月日
高須 順一	令和7年3月27日
沖野 眞已	令和7年7月24日

10. 投票に関する調

(1) 区別投票者数及び投票率

区分 区名	当日有権者数			投票者数			投票率 (%)		
	男	女	計	男	女	計	男	女	計
東灘区 (うち在外分)	78,066 (107)	93,125 (154)	171,191 (261)	46,377 (40)	52,930 (23)	99,307 (63)	59.41 (37.38)	56.84 (14.94)	58.01 (24.14)
灘区 (うち在外分)	49,268 (39)	58,425 (81)	107,693 (120)	28,228 (17)	32,312 (22)	60,540 (39)	57.29 (43.59)	55.31 (27.16)	56.22 (32.50)
中央区 (うち在外分)	51,063 (57)	60,488 (109)	111,551 (166)	26,744 (15)	30,410 (21)	57,154 (36)	52.37 (26.32)	50.27 (19.27)	51.24 (21.69)
兵庫区 (うち在外分)	43,644 (23)	46,942 (46)	90,586 (69)	20,857 (5)	22,041 (11)	42,898 (16)	47.79 (21.74)	46.95 (23.91)	47.36 (23.19)
北区 (うち在外分)	81,646 (44)	92,423 (105)	174,069 (149)	41,351 (13)	44,608 (28)	85,959 (41)	50.65 (29.55)	48.27 (26.67)	49.38 (27.52)
長田区 (うち在外分)	36,064 (20)	39,939 (28)	76,003 (48)	16,457 (5)	18,284 (4)	34,741 (9)	45.63 (25.00)	45.78 (14.29)	45.71 (18.75)
須磨区 (うち在外分)	58,805 (40)	70,306 (80)	129,111 (120)	32,135 (8)	36,869 (19)	69,004 (27)	54.65 (20.00)	52.44 (23.75)	53.45 (22.50)
垂水区 (うち在外分)	80,245 (64)	94,474 (118)	174,719 (182)	42,723 (18)	47,890 (31)	90,613 (49)	53.24 (28.13)	50.69 (26.27)	51.86 (26.92)
西区 (うち在外分)	92,309 (63)	101,193 (100)	193,502 (163)	48,432 (23)	50,734 (27)	99,166 (50)	52.47 (36.51)	50.14 (27.00)	51.25 (30.67)
神戸市計 (うち在外分)	571,110 (457)	657,315 (821)	1,228,425 (1,278)	303,304 (144)	336,078 (186)	639,382 (330)	53.11 (31.51)	51.13 (22.66)	52.05 (25.82)
前回 (令和6年) (うち在外分)	575,254 (428)	661,452 (748)	1,236,706 (1,176)	304,767 (93)	345,956 (116)	650,723 (209)	52.98 (21.73)	52.30 (15.51)	52.62 (17.77)

(2) 不在者投票に関する調

① 事由別不在者投票者数

区分 区名	法第49条第1 項で準用する 法第48条の2 第1項 (仕事、旅 行、疾病、住 所移転等)	法第49条 第2項 【3項該当分を 除く】	同条 第3項	同条 第4項	同条 第7項	同条 第9項	特例法 第3条 第2項	合 計
	(郵便等投票の 代理記載以外)	(郵便等投票の 代理記載)	(特定国外派遣 組織)	(洋上投票)	(南極地域調 査組織)	(特例郵便等 投票)		
東灘区	879	32	6	0	0	0	—	917
灘区	613	7	4	0	0	0	—	624
中央区	674	11	0	0	0	0	—	685
兵庫区	430	15	1	0	0	0	—	446
北区	1,179	21	5	0	0	0	—	1,205
長田区	418	7	6	0	0	0	—	431
須磨区	739	15	7	0	0	0	—	761
垂水区	979	36	4	0	0	0	—	1,019
西区	892	34	5	0	0	0	—	931
神戸市計	6,803	178	38	0	0	0	0	7,019
前回(R6年)	6,317	182	37	1	1	0	0	6,538

② 不在者投票の管理者別投票者数

区分 区名	選挙人の 属する市 区町村の 選管委員 長に対し てなした もの	選挙人が 所在・居 住する地 の市区町 村の選管 委員長に 対してな したもの	船長に対 してなし たもの	病院院長、老人ホーム の長、国立保養所長、 身体障害者支援施設又 は保護施設の長に対し てなしたもの	刑事施設 の長、警察 留置場の 留置業務 管理者に 対してな したもの	少年院の 長又は婦 人補導院 の長に対 してなし たもの	特定国外 派遣組織 の長に対 してなし たもの	洋上投票 の船長に 対してな したもの	南極地域 調査組織 に対して なしたも の	合 計
	東灘区	0	260	0	617	1	1	0	0	
灘区	0	138	0	472	3	0	0	0	0	613
中央区	0	116	3	549	5	1	0	0	0	674
兵庫区	1	60	0	365	3	1	0	0	0	430
北区	0	145	0	1,030	4	0	0	0	0	1,179
長田区	0	42	0	370	3	3	0	0	0	418
須磨区	1	119	0	614	5	0	0	0	0	739
垂水区	0	152	0	824	3	0	0	0	0	979
西区	1	172	0	716	3	0	0	0	0	892
神戸市計	3	1,204	3	5,557	30	6	0	0	0	6,803

(注) 郵便等による不在者投票の数 (216人) は含まれていない

前回(R6年)	5	995	1	5,292	23	2	1	0	0	6,319
---------	---	-----	---	-------	----	---	---	---	---	-------

(注) 郵便等による不在者投票の数 (219人) は含まれていない

(3) 在外投票に関する調

区分 区名	公館投票	郵便投票	不在者投票	期日前投票	投票当日 の投票	合計
			〔国内滞在地 からの投票〕	〔期日前投票 所での投票〕		
東灘区	56	0	0	5	2	63
灘区	36	0	0	2	1	39
中央区	35	0	0	0	1	36
兵庫区	13	0	0	2	1	16
北区	40	0	0	1	0	41
長田区	7	1	1	0	0	9
須磨区	26	0	0	1	0	27
垂水区	47	0	1	0	1	49
西区	48	0	0	2	0	50
神戸市計	308	1	2	13	6	330
前回(6年)	179	8	2	14	6	209

(4) 各種投票に関する調

区 名 \ 区 分	仮 投 票	点 字 投 票	代 理 投 票
東 灘 区	0	6	93
灘 区	0	14	70
中 央 区	0	7	80
兵 庫 区	0	11	108
北 区	0	3	125
長 田 区	0	10	141
須 磨 区	0	15	79
垂 水 区	0	17	88
西 区	0	12	105
神 戸 市 計	0	95	889
前回 (令和 6 年)	0	100	1,403

11. 開票に関する調

開票区別審査結果に関する調

裁判官名	① 高須 順一				② 沖野 眞己			
区分 区名	罷免を可とする投票の数	罷免を可としない投票の数	記載無効	計	罷免を可とする投票の数	罷免を可としない投票の数	記載無効	計
東灘区	15,697	81,150	0	96,847	15,383	81,464	0	96,847
灘 区	10,061	48,864	0	58,925	9,832	49,093	0	58,925
中央区	10,424	45,430	0	55,854	10,293	45,561	0	55,854
兵庫区	7,233	34,699	0	41,932	7,074	34,858	0	41,932
北 区	12,670	70,571	0	83,241	12,303	70,938	0	83,241
長田区	5,742	27,893	0	33,635	5,477	28,158	0	33,635
須磨区	10,653	56,071	0	66,724	10,338	56,386	0	66,724
垂水区	13,932	73,878	0	87,810	13,536	74,274	0	87,810
西 区	14,856	81,276	0	96,132	14,337	81,795	0	96,132
計	101,268	519,832	0	621,100	98,573	522,527	0	621,100

区分 区名	有効投票数	無効投票数	投票総数	持ち帰り外	投票者総数	開票終了時刻
東灘区	96,847	2,427	99,274	33	99,307	1:32
灘 区	58,925	1,596	60,521	19	60,540	23:45
中央区	55,854	1,298	57,152	2	57,154	23:57
兵庫区	41,932	946	42,878	20	42,898	0:57
北 区	83,241	2,664	85,905	54	85,959	0:24
長田区	33,635	1,099	34,734	7	34,741	23:42
須磨区	66,724	2,247	68,971	33	69,004	23:54
垂水区	87,810	2,772	90,582	31	90,613	0:37
西 区	96,132	3,032	99,164	2	99,166	0:25
計	621,100	18,081	639,181	201	639,382	1:32

12. 啓発事業

分類	項目	内容	期間	備考
掲 示 物 に よ る 啓 発	横断幕・懸垂幕	市・区・支所・出張所庁舎等に設置	1/28～2/8	22枚
	立看板・プラスチック看板	区・支所庁舎、交通センタービル、デュオこうべに設置	1/28～2/8	27枚
	のぼり	市・区・支所・出張所庁舎、市バス停留所等に設置	1/30～2/8	118本
	地下街通路小旗	さんちか通路に小旗（ペナント）を掲示	1/27～2/8	28枚
	自動車ボディパネル	公用車にマグネット式のボディパネルを掲示	1/30～2/8	150枚
	市営地下鉄等での 広告掲示	・地下鉄・市バス車内吊広告 ・地下鉄駅構内電光掲示板による啓発	1/28～2/8	地下鉄・市バス 1,800枚
印 刷 物 に よ る 啓 発	「選挙のお知らせ」	投票日、投票の資格要件、投票場所等の周知とともに、投票参加と期日前投票活用を呼びかけ、市内世帯に配布する。	期間中	新聞折込（日刊6紙・1/27） 258,200部 公共施設他 38,800部 計 297,000部
	ポスター	市・区・支所等庁舎、事業所、公共施設等に掲示	期間中	約1,000枚
	「投票のご案内」	有権者（世帯ごと）に郵送。投票日時、投票所の周知を徹底し、期日前投票の活用を呼びかけ	期間中	有権者全員
	機関紙・情報誌	各種機関紙や情報誌に投票参加・期日前投票活用の呼びかけ	期間中	KOBEグー 2月号
放 送 ・ 通 信 に よ る 啓 発	ラジオ（市広報番組）	市広報番組の中で投票参加の呼びかけ	期間中	ラジオ関西
	街頭ビジョン等での 動画放映	三宮地区等の商業ビル外壁大型ビジョン等で投票参加の呼びかけ	期間中	BOSセンター街・ミント神戸 市役所・区役所・市役所EV
	インターネット	神戸市のホームページで投票参加の呼びかけ、投開票速報の実施、選挙公報の掲載	期間中	
	S N S での啓発	X等のS N Sを活用した投票参加の呼びかけ	期間中	神戸市広報戦略部 X、Facebook
	棄権防止放送	・市・区庁舎、公共施設、鉄道駅構内、地下街等での案内放送で投票参加の呼びかけ ・地下鉄車内放送での投票参加の呼びかけ	期間中	※神戸大学放送委員会作成の音源等を使用
資 材 に よ る 啓 発	ポケットティッシュ 他	市・区窓口、街頭啓発等で配布	期間中	
若 い 有 権 者 向 け 啓 発	学生向けメール配信	大学の協力をいただき、在学生へメール配信し投票を呼びかけ	期間中	市内大学
	名刺型投票済証の配布	期日前及び当日投票所において、投票者に名刺型投票済証を配布	期間中	584,100枚
そ の 他	街頭啓発	商店街等で投票を呼びかける	期間中	
	関係機関への協力依頼	各関係機関へ啓発活動に関する協力を依頼	期間中	市区選管・明推協委員

13. その他資料(選挙啓発関連資料, 選挙公報)



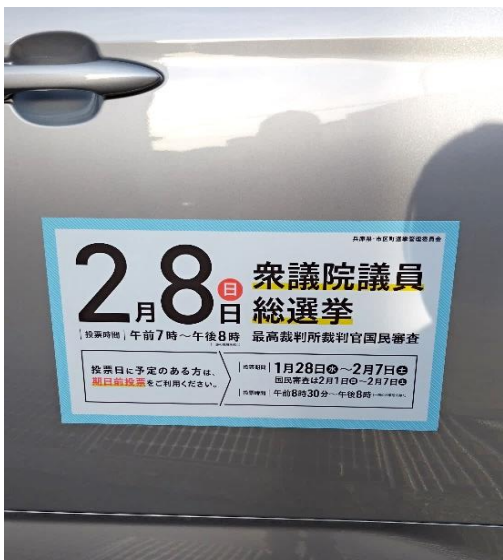
○ポスター掲示場



○区役所懸垂幕・のぼり



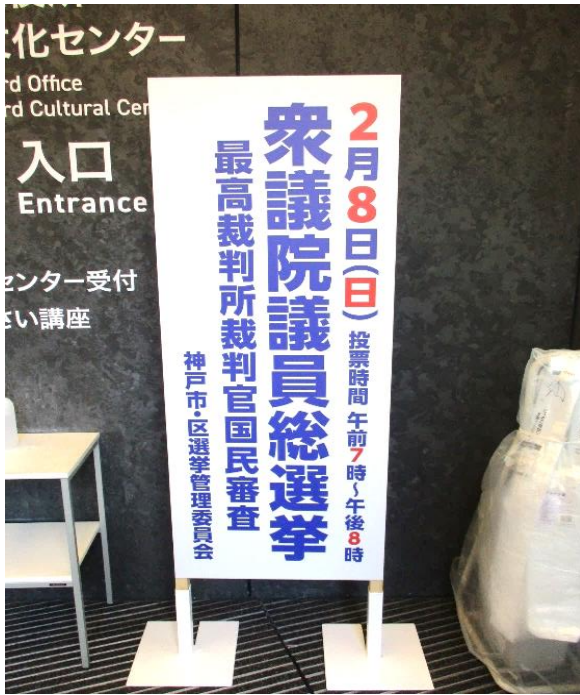
○市役所横断幕



○自動車ボディパネル



○啓発ポスター



○区役所立看板



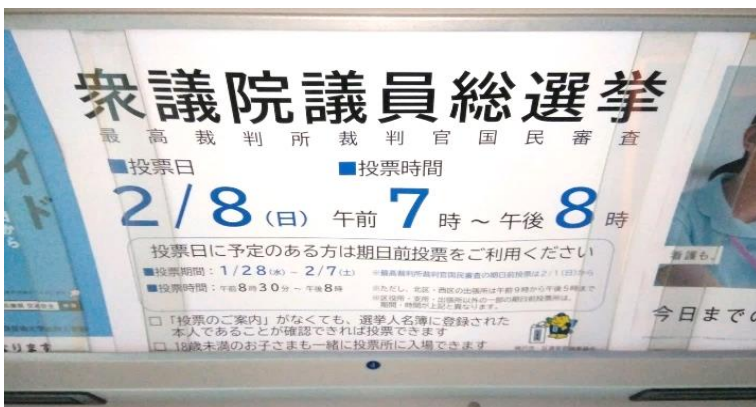
○出張所横断幕



○市営地下鉄車内広告



○市営地下鉄車内広告



○市バス車内広告



○市バス車内広告



○市営地下鉄電光掲示板



○市営地下鉄電光掲示板



○さんちかバナー



○名刺型投票済証



○市役所1階ロビー



○ミント神戸ビジョン



○BOSセンター街ビジョン



○BOSセンター街ビジョン



○市役所1号館EV内モニター



○街頭啓発

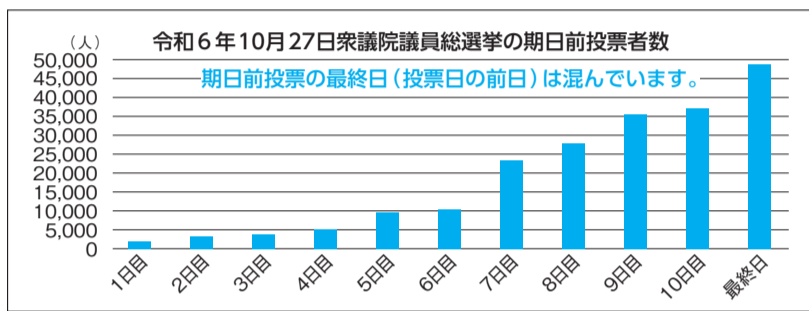
選挙のお知らせ

令和8年1月発行 / 神戸市選挙管理委員会

衆議院議員総選挙・最高裁判所裁判官国民審査

投票日 2月8日(日) 午前7時～午後8時 その一票にあなたの思いを

●投票に行かれる際には、令和6年10月の衆議院議員総選挙における混雑状況も参考にしてください。



投票日当日は7時～9時、17時以降は比較的空いています。

～お子様と一緒に投票所へ!～

18歳未満のお子様も一緒に投票所内に入場できます。
国の調査では、子どもの頃に親の投票について行ったことがある人のほうが、ついて行ったことがない人に比べて、投票をした割合が20ポイント以上高くなっています。
(注) お子様は、投票用紙の記入や投票箱への投函はできません。

【投票できる人】

平成20年2月9日までに生まれた人で、令和7年10月26日までに神戸市の住民基本台帳に記録され、引き続き市内に居住している人です。

※1月26日現在、市内に居住していなくても、3か月以上神戸市内に居住していた場合は、神戸市で投票できるケースもありますので、お問い合わせください。
なお、10月27日以降に神戸市に転入届を出した人は、今回の選挙は神戸市では投票できませんので、旧住所地の選挙管理委員会にお問い合わせください。

【投票所】

1月中下旬に神戸市内で引越し(住所移転)をされた人は、移転前の住所がある区域の投票所で投票していただく場合があります。詳しくは、区の選挙管理委員会にお尋ねください。

●今回の選挙で投票所が変更になる地域があります。

- 東灘区 第8投票区 森南ふれあい会館 → 森会館
- 兵庫区 第20投票区 新開地アートひろば → メトロプラス(メトロこうべ中央広場)隣
- 第28投票区 中央卸売市場本場 → 出在家町会館
- 垂水区 第15投票区 霞ヶ丘地域福祉センター → 五色塚古墳駐車場仮設投票所

【投票方法等】

今回の選挙では、衆議院小選挙区選挙と衆議院比例代表選挙、最高裁判所裁判官国民審査の3種類の投票となります。

- 衆議院小選挙区選挙：「うすい青色」の投票用紙に「候補者の氏名」を書いて投票します。
- 衆議院比例代表選挙：「ピンク色」の投票用紙に、「名簿届出政党等の名称又は略称」を書いて投票します。
- 最高裁判所裁判官国民審査：「うすい黄緑色」の投票用紙に、やめさせたいと思う裁判官には、その氏名の上の欄に「×」を、やめさせなくてもよいと思う裁判官には、何も書かないで投票します。

「投票のご案内」について

- 世帯ごとに封書で郵送しますので、ご自身の個票を確認してください。
- ご自身の「投票のご案内」を期日前投票所または当日投票所に持参してください。
「投票のご案内」がなくても投票はできますので、投票所でお申し出ください。所定の用紙に氏名や住所等を記入していただきます。
- 当日投票については、「投票のご案内」表面の右上に「生年月日記入欄」を設けています。事前にご記入いただくとスムーズに投票できます。

◆**期日前投票** 投票日当日(2月8日)に仕事やレジャーなどの予定のある人は、「期日前投票」をご利用ください。
なお、法令の規定により、**最高裁判所裁判官国民審査の期日前投票は、2月1日(日)からしか行うことができません。**

●期間中は土曜・日曜も受け付けています。

区	場所	期間	時間
【区役所・支所】			
東灘・灘・中央・兵庫・北・北神・長田・須磨・垂水・西の各区役所 北須磨支所・玉津支所		1月28日(水)～2月7日(土)	午前8時30分～午後8時
【区役所・支所以外の期日前投票所】			
東灘区	神戸ファッション美術館	2月5日(木)～2月7日(土)	午後1時～午後5時
灘区	東部在宅障害者福祉センター	2月5日(木)～2月7日(土)	午前11時～午後5時
中央区	こうべまちづくり会館	1月31日(土)～2月7日(土)	午前11時～午後6時
兵庫区	イオンモール神戸南	2月3日(火)～2月7日(土)	午前11時～午後6時
北区	出張所(山田、有馬、道場、八多、大沢、長尾、淡河)	1月28日(水)～2月7日(土)	午前9時～午後5時
長田区	長田区文化センター	2月5日(木)～2月7日(土)	正午～午後6時
垂水区	神戸市外国語大学内楠ヶ丘会館	1月31日(土)～2月7日(土)	正午～午後8時
西区	出張所(伊川谷、押部谷、神出、岩岡、櫛谷、平野)	1月28日(水)～2月7日(土)	午前9時～午後5時
	神戸市外国語大学内楠ヶ丘会館	1月31日(土)～2月7日(土)	正午～午後8時

※投票の際には、宣誓書への記入が必要となりますので、「投票のご案内」裏面に記載している様式に予め必要事項を記入のうえご持参ください。
(注)投票日当日(2月8日)には18歳に達しているものの、期日前投票を行う時点で17歳の人は期日前投票はできませんが、不在者投票をすることができます。
受付期間・場所は、期日前投票と同じです。
※期日前投票ができるのは、お住まいの区にある期日前投票所です。お住まいでない区の期日前投票所では投票できませんので、ご注意ください。

◆不在者投票 法令の規定により、最高裁判所裁判官国民審査の投票用紙等の交付・発送は、2月1日(日)からしか行うことができません。

【旅行や出張などで、投票日当日(2月8日)の投票も期日前投票もできない人】

事前に手続きをすれば、滞在先の選挙管理委員会で不在者投票ができます。

≪手続きの概略≫

- ①「投票のご案内」裏面に印刷してある「宣誓書」に必要事項を記入のうえ、選挙人名簿に登録されている区の選挙管理委員会あてに郵送してください。
※滞在先の選挙管理委員会や神戸市のホームページからダウンロードできる「投票用紙等請求書兼宣誓書」を郵送しても請求できます。
※マイナンバーカードを利用したオンライン請求も可能です。「[e-KOBE：神戸スマート申請システム](#)」から請求してください。
- ②選挙管理委員会から、投票用紙や不在者投票証明書(封筒に入っています)等を滞在先にお送りします。
- ③お手元に投票用紙等が届きましたら、自宅等では記載せず、滞在先の市区町村の選挙管理委員会に出向いて、不在者投票を行ってください。
※不在者投票証明書の入った封筒は、ご自身で絶対に開封しないでください(開封すると投票できません。)
※投票済みの不在者投票は、**投票日当日(2月8日)の午後8時までに**投票所に届く必要がありますので、お早めにご手続きをしてください。

【病院や老人ホーム等に入院・入所中の人】

都道府県の選挙管理委員会に指定された施設であれば、その施設内において不在者投票ができます。詳細については、各施設でご確認ください。

【身体障害者手帳、戦傷病者手帳又は介護保険の被保険者証をお持ちの人】

これらの手帳等をお持ちで、次の①又は②に該当する方は、事前に申請を行うことで、自宅等で「郵便等による不在者投票」ができます。

①身体障害者手帳をお持ちの人(○印は該当者)

障害名	障害の等級		
	1級	2級	3級
両下肢、体幹、移動機能の障害	○	○	
心臓、じん臓、呼吸器、ぼうこう、直腸、小腸の障害	○	等級なし	○
肝臓、免疫の障害	○	○	○

◇戦傷病者手帳をお持ちの方は、お住まいの区の選挙管理委員会にお問い合わせください。

◇該当者のうち、上肢又は視力の障害が1級などの人は、代理人による記載で投票することもできます(代理記載制度)。

◇いずれも、あらかじめ「郵便等投票証明書」を取り寄せておく必要がありますので、お住まいの区の選挙管理委員会にお問い合わせください。

②介護保険の被保険者証(※資格者証ではありません)をお持ちの人

被保険者の要介護状態区分	要介護5

※「郵便等による不在者投票」をご希望される方は、**2月4日(水)(必着)**までに、投票用紙等を請求していただくことが必要です。
ご不明な点がございましたら、選挙人名簿に登録されている区の選挙管理委員会へお尋ねください。

◆点字投票・代理投票

目の不自由な人には「点字投票」、目や手が不自由で字を書くことができない人には投票所の係員が代筆する「代理投票」の制度がありますので、投票所や期日前投票所の係員にお申し出ください。なお、点字投票は、不在者投票(郵便等による不在者投票は除きます。)でも行うことができます。この他、各投票所には、投票用紙に候補者名を自書するための補助具も配備していますので、お気軽に係員にお申し出ください。

◆ホームページ(各種情報・速報・選挙公報)

今回の選挙に関する各種情報や投開票速報などを下記のホームページに掲載しますのでご覧ください。

[神戸市選挙管理委員会 衆議院議員総選挙特設ページ](#)

神戸市 選挙 検索



●選挙公報

投票日の2日前までに、ポスティング又は郵送で、区選挙管理委員会から各世帯へ配布します(配布方法は地域により異なります。)。神戸市選挙管理委員会のホームページでも1月27日(火)以降、順次掲載の予定ですので、お急ぎの方はホームページをご覧ください。
※ホームページに掲載された選挙公報は、印刷して不特定または多数の人に頒布できませんのでご注意ください。

「選挙公報」がお手元に届いたら・・・

「選挙公報到達確認アンケート」にご協力ください!

「選挙公報」は、候補者のプロフィールや政見等を皆様にお知らせする大切な文書です。

選挙公報を確実に有権者の皆様にお届けするため、ご協力をお願いします。回答は、①選挙公報が届いた日、②お住まいの地域の2点です。



●期日前投票者数速報

1月28日(水)から毎日午後10時頃に当日の期日前投票の投票者数(神戸市分)の速報を掲載します。
※ただし、2月7日(土)は最終日の集計を行いますので午後11時頃公表の見込みです。

●投開票速報

2月8日(日)は、衆議院議員総選挙の投開票速報(神戸市分)を随時掲載します。

みんなで行こう。明るい選挙。



お問い合わせは下記の選挙管理委員会へ

東灘区選挙管理委員会 TEL078-841-4131(代)/Fax078-841-3735
中央区選挙管理委員会 TEL078-335-7511(代)/Fax078-335-7488
北区選挙管理委員会 TEL078-593-1111(代)/Fax078-593-2977
須磨区選挙管理委員会 TEL078-731-4341(代)/Fax078-731-4362
西区選挙管理委員会 TEL078-940-9501(代)/Fax078-991-5538

灘区選挙管理委員会 TEL078-843-7001(代)/Fax078-843-7011
兵庫区選挙管理委員会 TEL078-511-2111(代)/Fax078-511-6496
長田区選挙管理委員会 TEL078-579-2311(代)/Fax078-579-2335
垂水区選挙管理委員会 TEL078-708-5151(代)/Fax078-708-5106
神戸市選挙管理委員会 TEL0570-083-330または078-333-3330
Fax078-322-6150