

# 選挙結果調

令和7年10月26日執行

神戸市長選挙

神戸市議会議員東灘区選挙区補欠選挙

神戸市議会議員北区選挙区補欠選挙

神戸市選挙管理委員会

# 目 次

## 神戸市長選挙

<b>1 候補者に関する調</b>	<b>1</b>
<b>2 確認団体に関する調</b>	<b>1</b>
<b>3 投票に関する調</b>	
(1) 投票者数及び投票率に関する調	
① 区別投票者数及び投票率	2
② 各投票所別投票者数及び投票率	3
③ 過去の区・支所・出張所別投票率	12
(2) 期日前投票に関する調	
① 日別期日前投票者数	20
② 各種選挙の期日前投票者数等	22
(3) 不在者投票に関する調	
① 事由別不在者投票者数	23
② 不在者投票の管理者別投票者数	23
(4) 各種投票に関する調	24
(5) 投票所に関する調	
① 投票所施設及び階別設置状況	25
② 投票事務従事者数	26
③ 選挙人名簿登録者数別投票区（所）数	27
<b>4 開票に関する調</b>	
(1) 開票区別得票数に関する調	28
(2) 開票進捗状況に関する調	29
(3) 無効投票に関する調	
① 記号式投票	30
② 自書式投票	31
(4) 開票所事務従事者数に関する調	32
(5) 過去の市長選挙の結果に関する調	33
<b>5 選挙公営に関する調</b>	
ポスター掲示場等に関する調	35

## 神戸市議会議員補欠選挙

6	候補者に関する調	36
7	確認団体に関する調	37
8	投票に関する調	
(1)	不在者投票に関する調	
①	事由別不在者投票者数	38
②	不在者投票の管理者別投票者数	38
(2)	各種投票に関する調	38
9	開票に関する調	
(1)	候補者別得票数に関する調	39
(2)	無効投票に関する調	40
(3)	過去の市議会議員（再・補欠）選挙の結果に関する調	41
10	選挙公営に関する調	
	ポスター掲示場等に関する調	43

## 啓 発

11	啓発事業	44
----	------	----

## 参 考

12	その他資料（選挙啓発関連資料，選挙公報）	
	選挙啓発関連資料	46
	選挙公報	別冊

## 1. 候補者に関する調

(立候補届出順)

候補者氏名	住所	年齢	党派	職業
ひさもと 久元 喜造	神戸市灘区	71歳	無所属	神戸市長
ごとう 五島 だいすけ	神戸市北区	48歳	無所属	公認会計士税理士事務所所長
おかざき 岡崎 ふみのり	神戸市中央区	56歳	無所属	兵庫県労働組合総連合事務局長
きじま 島崎 ひろつぐ	神戸市中央区	50歳	無所属	株式会社キジマヒロツグオフィス代表取締役社長

## 2. 確認団体に関する調

(申請受付順)

政治団体名	所在地	代表者氏名	所属・支援候補者氏名	受付年月日
新しいステージの神戸をつくる会	神戸市中央区磯辺通4丁目2番26号新芙蓉ビル内	西河紀男	久元喜造	10/12
神戸の元気を創る会	神戸市北区鳴子2-6-2	五島大亮	五島だいすけ	10/12
市民にあたたかい神戸をつくる会	神戸市兵庫区新開地4丁目4-12	森口眞良	岡崎ふみのり	10/12

確認団体名	機関紙	機関誌	ビラ	ポスター	政談演説会開催回数
新しいステージの神戸をつくる会	—	—	—	—	—
神戸の元気を創る会	—	—	—	1,000枚	—
市民にあたたかい神戸をつくる会	—	—	1種類	1,000枚	—

### 3. 投票に関する調

(1) 投票者数及び投票率に関する調

① 区別投票者数及び投票率

区名	選挙当日有権者数			投票者数			投票率(%)		
	男	女	計	男	女	計	男	女	計
東灘区	77,364	92,376	169,740	30,936	37,066	68,002	39.99	40.13	40.06
灘区	48,761	58,063	106,824	18,761	23,078	41,839	38.48	39.75	39.17
中央区	50,387	59,809	110,196	17,096	21,276	38,372	33.93	35.57	34.82
兵庫区	43,317	46,575	89,892	13,873	16,310	30,183	32.03	35.02	33.58
北区	81,303	92,163	173,466	30,040	34,967	65,007	36.95	37.94	37.48
長田区	35,853	39,772	75,625	10,876	13,184	24,060	30.33	33.15	31.81
須磨区	58,648	70,109	128,757	22,886	28,494	51,380	39.02	40.64	39.90
垂水区	79,820	94,015	173,835	28,024	33,930	61,954	35.11	36.09	35.64
西区	91,859	100,787	192,646	33,034	37,391	70,425	35.96	37.10	36.56
神戸市計	567,312	653,669	1,220,981	205,526	245,696	451,222	36.23	37.59	36.96
前回(令和3年)	581,295	666,896	1,248,191	312,570	358,787	671,357	53.77	53.80	53.79

② 各投票所別投票者数及び投票率

東灘区

投票所	当日有権者数			投票者数			投票率 (%)		
	男	女	計	男	女	計	男	女	計
1 東部市場自治会館	225	158	383	43	36	79	19.11	22.78	20.63
2 「セレーノ見附」集会所	3,199	3,597	6,796	1,124	1,259	2,383	35.14	35.00	35.06
3 深江会館	1,974	2,137	4,111	643	688	1,331	32.57	32.19	32.38
4 東灘小学校	2,445	2,790	5,235	826	960	1,786	33.78	34.41	34.12
5 本庄地域福祉センター	1,919	2,420	4,339	790	962	1,752	41.17	39.75	40.38
6 青木文化センター	2,254	2,574	4,828	712	837	1,549	31.59	32.52	32.08
7 市営青木南住宅集会所	1,950	2,153	4,103	707	792	1,499	36.26	36.79	36.53
8 森南ふれあい会館	1,839	2,373	4,212	833	1,013	1,846	45.30	42.69	43.83
9 森稻荷神社	1,658	1,982	3,640	659	781	1,440	39.75	39.40	39.56
10 本山第三小学校	887	1,094	1,981	378	469	847	42.62	42.87	42.76
11 福池小学校	1,932	2,286	4,218	860	1,019	1,879	44.51	44.58	44.55
12 本山南小学校	1,427	1,738	3,165	676	813	1,489	47.37	46.78	47.05
13 本山第一小学校	2,037	2,591	4,628	838	1,026	1,864	41.14	39.60	40.28
14 田中公会堂	2,479	3,141	5,620	1,036	1,336	2,372	41.79	42.53	42.21
15 本山中学校	1,242	1,675	2,917	528	709	1,237	42.51	42.33	42.41
16 岡本公会堂	1,424	1,779	3,203	584	696	1,280	41.01	39.12	39.96
17 本山第二小学校	2,510	2,994	5,504	1,164	1,366	2,530	46.37	45.62	45.97
18 本山西地域福祉センター	1,191	1,304	2,495	499	525	1,024	41.90	40.26	41.04
19 魚崎会館	1,580	1,703	3,283	489	540	1,029	30.95	31.71	31.34
20 東灘体育館	1,399	1,551	2,950	515	580	1,095	36.81	37.40	37.12
21 横屋会館	2,300	2,743	5,043	964	1,147	2,111	41.91	41.82	41.86
22 魚崎小学校	2,526	2,970	5,496	1,012	1,244	2,256	40.06	41.89	41.05
23 住吉南町デイサービスセンター	1,015	999	2,014	329	361	690	32.41	36.14	34.26
24 住之江児童館	1,483	1,697	3,180	533	587	1,120	35.94	34.59	35.22
25 住吉小学校	2,265	2,806	5,071	1,007	1,309	2,316	44.46	46.65	45.67
26 空地区会館	1,630	2,137	3,767	745	955	1,700	45.71	44.69	45.13
27 住吉中学校	1,937	2,467	4,404	845	1,043	1,888	43.62	42.28	42.87
28 神大附属中等教育学校	2,306	2,820	5,126	919	1,118	2,037	39.85	39.65	39.74
29 住吉台東住宅管理組合集会所	1,000	1,280	2,280	379	510	889	37.90	39.84	38.99
30 渦森会館	1,232	1,627	2,859	524	695	1,219	42.53	42.72	42.64
31 御影本町五六会館	2,565	2,792	5,357	924	1,051	1,975	36.02	37.64	36.87
32 御影中学校	2,822	3,362	6,184	1,225	1,479	2,704	43.41	43.99	43.73
33 上御影会館	2,664	3,358	6,022	1,124	1,383	2,507	42.19	41.19	41.63
34 御影北小学校	853	1,027	1,880	334	393	727	39.16	38.27	38.67
35 御影山手自治会館	1,553	1,896	3,449	684	780	1,464	44.04	41.14	42.45
36 東明会館	1,132	1,145	2,277	370	393	763	32.69	34.32	33.51
37 向洋小学校	3,811	4,559	8,370	1,525	1,787	3,312	40.02	39.20	39.57
38 向洋中学校	2,773	3,359	6,132	1,212	1,409	2,621	43.71	41.95	42.74
39 本山南地域福祉センター	1,660	2,037	3,697	624	790	1,414	37.59	38.78	38.25
40 本山中町会館	1,682	2,166	3,848	687	876	1,563	40.84	40.44	40.62
41 魚崎郷清流プラザ	1,926	2,181	4,107	766	901	1,667	39.77	41.31	40.59
42 東灘区役所	658	908	1,566	300	448	748	45.59	49.34	47.77
東灘区計	77,364	92,376	169,740	30,936	37,066	68,002	39.99	40.13	40.06

灘 区

投票所	当日有権者数			投票者数			投票率 (%)		
	男	女	計	男	女	計	男	女	計
1 六甲山小学校	71	76	147	23	35	58	32.39	46.05	39.46
2 高羽小学校	3,524	4,210	7,734	1,422	1,693	3,115	40.35	40.21	40.28
3 鷹匠中学校	2,076	2,545	4,621	882	1,102	1,984	42.49	43.30	42.93
4 やはた桜保育所	2,083	2,658	4,741	861	1,144	2,005	41.33	43.04	42.29
5 六甲小学校	818	989	1,807	309	393	702	37.78	39.74	38.85
6 灘小学校	1,480	1,779	3,259	606	761	1,367	40.95	42.78	41.95
7 成徳小学校	2,273	2,919	5,192	986	1,297	2,283	43.38	44.43	43.97
8 烏帽子中学校	1,509	1,853	3,362	487	702	1,189	32.27	37.88	35.37
9 市営友田住宅集会所	1,411	1,651	3,062	486	625	1,111	34.44	37.86	36.28
10 西郷小学校	1,529	1,755	3,284	570	666	1,236	37.28	37.95	37.64
11 西灘小学校	2,311	2,394	4,705	774	844	1,618	33.49	35.25	34.39
12 岩屋青年会館	2,256	2,582	4,838	768	933	1,701	34.04	36.13	35.16
13 稗田小学校	2,685	3,284	5,969	1,041	1,287	2,328	38.77	39.19	39.00
14 原田児童館	2,276	2,828	5,104	803	1,043	1,846	35.28	36.88	36.17
15 灘区民ホール	2,572	2,920	5,492	988	1,145	2,133	38.41	39.21	38.84
16 上野中学校	2,040	2,399	4,439	793	959	1,752	38.87	39.97	39.47
17 摩耶小学校	1,807	2,159	3,966	749	913	1,662	41.45	42.29	41.91
18 福住小学校	1,602	1,980	3,582	662	831	1,493	41.32	41.97	41.68
19 コミュニティ篠原台	563	559	1,122	193	200	393	34.28	35.78	35.03
20 鶴甲地域福祉センター	1,938	2,513	4,451	705	933	1,638	36.38	37.13	36.80
21 徳井会館	2,422	2,703	5,125	1,026	1,136	2,162	42.36	42.03	42.19
22 篠原会館	1,472	1,861	3,333	613	748	1,361	41.64	40.19	40.83
23 神戸高校同窓会館	1,517	1,867	3,384	626	741	1,367	41.27	39.69	40.40
24 新在家地域福祉センター	998	914	1,912	262	282	544	26.25	30.85	28.45
25 グリーンヒルズ六甲団地集会所	744	942	1,686	318	406	724	42.74	43.10	42.94
26 篠原地域福祉センター	1,500	1,946	3,446	616	785	1,401	41.07	40.34	40.66
27 ルネシティ新在家南町集会所	664	846	1,510	227	286	513	34.19	33.81	33.97
28 なぎさ地域福祉センター	2,620	2,931	5,551	965	1,188	2,153	36.83	40.53	38.79
灘区計	48,761	58,063	106,824	18,761	23,078	41,839	38.48	39.75	39.17

中央区

投票所		当日有権者数			投票者数			投票率 (%)		
		男	女	計	男	女	計	男	女	計
1	籠池地域福祉センター	1,252	1,524	2,776	434	513	947	34.66	33.66	34.11
2	上筒井小学校・筒井台中学校	928	1,065	1,993	363	419	782	39.12	39.34	39.24
3	宮本小学校	1,096	1,189	2,285	311	393	704	28.38	33.05	30.81
4	葺合中学校	1,015	1,294	2,309	375	492	867	36.95	38.02	37.55
5	春日野小学校	904	1,011	1,915	285	355	640	31.53	35.11	33.42
6	脇浜会館	1,503	1,830	3,333	536	665	1,201	35.66	36.34	36.03
7	春日野地域福祉センター	2,125	2,352	4,477	536	649	1,185	25.22	27.59	26.47
8	雲中小学校	1,900	2,395	4,295	701	905	1,606	36.89	37.79	37.39
9	若菜地域福祉センター	1,544	1,764	3,308	528	624	1,152	34.20	35.37	34.82
10	中央小学校	1,108	1,336	2,444	311	395	706	28.07	29.57	28.89
11	コムスタこうべ	1,000	1,006	2,006	242	246	488	24.20	24.45	24.33
12	葺合公民館大会議室	703	796	1,499	150	188	338	21.34	23.62	22.55
13	脇の浜地域福祉センター	2,118	2,475	4,593	791	958	1,749	37.35	38.71	38.08
14	二宮地域福祉センター	1,811	2,131	3,942	520	670	1,190	28.71	31.44	30.19
15	二宮児童館	1,290	1,363	2,653	371	413	784	28.76	30.30	29.55
16	こうべ市民福祉交流センター	2,568	2,837	5,405	714	896	1,610	27.80	31.58	29.79
17	中央区役所	2,696	3,314	6,010	1,012	1,284	2,296	37.54	38.74	38.20
18	The India Club	1,894	2,455	4,349	600	807	1,407	31.68	32.87	32.35
19	生田神社	1,061	1,172	2,233	307	366	673	28.93	31.23	30.14
20	義務教育学校港島学園	5,050	6,087	11,137	1,979	2,423	4,402	39.19	39.81	39.53
21	神戸女子大学教育センター	1,465	1,853	3,318	567	749	1,316	38.70	40.42	39.66
22	こうべ小学校	2,040	2,504	4,544	818	1,021	1,839	40.10	40.77	40.47
23	神戸生田中学校	2,358	2,933	5,291	774	1,039	1,813	32.82	35.42	34.27
24	こうべまちづくり会館	3,704	4,380	8,084	1,324	1,607	2,931	35.75	36.69	36.26
25	コミュニティプラザ	1,242	1,535	2,777	402	558	960	32.37	36.35	34.57
26	本願寺神戸別院	1,505	1,804	3,309	536	667	1,203	35.61	36.97	36.36
27	湊翔楠中学校	1,001	1,307	2,308	341	439	780	34.07	33.59	33.80
28	橘地域福祉センター	1,189	1,504	2,693	391	525	916	32.88	34.91	34.01
29	湊小学校	2,022	2,236	4,258	766	850	1,616	37.88	38.01	37.95
30	デイサービス再度	295	357	652	111	160	271	37.63	44.82	41.56
中央区計		50,387	59,809	110,196	17,096	21,276	38,372	33.93	35.57	34.82

兵庫区

投票所	当日有権者数			投票者数			投票率 (%)		
	男	女	計	男	女	計	男	女	計
1 楠谷会館	507	554	1,061	199	224	423	39.25	40.43	39.87
2 平野会館	1,267	1,373	2,640	456	518	974	35.99	37.73	36.89
3 神戸祇園小学校	1,087	1,189	2,276	385	414	799	35.42	34.82	35.11
4 雪御所児童館	561	665	1,226	220	281	501	39.22	42.26	40.86
5 石井幼稚園	707	790	1,497	264	307	571	37.34	38.86	38.14
6 友生支援学校	1,076	1,095	2,171	356	427	783	33.09	39.00	36.07
7 熊野地域福祉センター	771	889	1,660	251	315	566	32.56	35.43	34.10
8 高齢者ケアセンターひょうご	256	278	534	72	91	163	28.13	32.73	30.52
9 夢野地区地域福祉センター	1,384	1,627	3,011	486	610	1,096	35.12	37.49	36.40
10 菊水西住宅集会所	586	669	1,255	193	248	441	32.94	37.07	35.14
11 荒田地域福祉センター	1,433	1,628	3,061	444	570	1,014	30.98	35.01	33.13
12 兵庫区役所	1,218	1,417	2,635	417	520	937	34.24	36.70	35.56
13 菊水地域福祉センター	991	1,184	2,175	377	471	848	38.04	39.78	38.99
14 新湊川ふれあい会館	747	578	1,325	299	273	572	40.03	47.23	43.17
15 湊川中学校	1,482	1,759	3,241	509	667	1,176	34.35	37.92	36.29
16 松本地区まちづくり会館	901	983	1,884	311	365	676	34.52	37.13	35.88
17 中道地域福祉センター	1,608	1,926	3,534	550	682	1,232	34.20	35.41	34.86
18 神戸市管工事会館	1,640	1,615	3,255	477	533	1,010	29.09	33.00	31.03
19 西橋自治会館	1,845	1,673	3,518	446	479	925	24.17	28.63	26.29
20 新開地アートひろば	2,567	2,527	5,094	809	826	1,635	31.52	32.69	32.10
21 入江地域福祉センター	2,867	2,516	5,383	727	766	1,493	25.36	30.45	27.74
22 兵庫中学校	2,002	2,049	4,051	564	589	1,153	28.17	28.75	28.46
23 兵庫大開小学校	1,133	1,253	2,386	305	412	717	26.92	32.88	30.05
24 兵庫区文化センター	1,507	1,627	3,134	486	564	1,050	32.25	34.67	33.50
25 水木小学校	1,306	1,460	2,766	404	483	887	30.93	33.08	32.07
26 水木地域福祉センター	1,190	1,528	2,718	404	533	937	33.95	34.88	34.47
27 明親小学校	2,300	2,424	4,724	676	765	1,441	29.39	31.56	30.50
28 神戸市中央卸売市場本場	972	894	1,866	304	343	647	31.28	38.37	34.67
29 兵庫工業高等学校	1,187	1,271	2,458	385	454	839	32.43	35.72	34.13
30 和田岬小学校	853	872	1,725	295	333	628	34.58	38.19	36.41
31 吉田中学校	814	937	1,751	301	369	670	36.98	39.38	38.26
32 浜山小学校	1,392	1,603	2,995	480	570	1,050	34.48	35.56	35.06
33 ひよどり地域福祉センター	622	856	1,478	188	309	497	30.23	36.10	33.63
34 キャナルタウンウエスト2号棟	2,538	2,866	5,404	833	999	1,832	32.82	34.86	33.90
兵庫区計	43,317	46,575	89,892	13,873	16,310	30,183	32.03	35.02	33.58

北 区

投 票 所	当日有権者数			投票者数			投票率 (%)			
	男	女	計	男	女	計	男	女	計	
1	箕谷地域福祉センター分館	1,709	2,018	3,727	771	853	1,624	45.11	42.27	43.57
2	桂木小学校	2,782	3,216	5,998	1,169	1,305	2,474	42.02	40.58	41.25
3	山の街団地第1集会所	180	185	365	63	75	138	35.00	40.54	37.81
4	甲緑小学校	2,365	2,808	5,173	837	991	1,828	35.39	35.29	35.34
5	広陵町集会所	1,284	1,477	2,761	509	583	1,092	39.64	39.47	39.55
6	小倉台自治会館	1,775	1,981	3,756	800	880	1,680	45.07	44.42	44.73
7	筑紫が丘小学校	2,505	2,859	5,364	1,076	1,238	2,314	42.95	43.30	43.14
8	桜の宮小学校	1,997	2,425	4,422	839	1,001	1,840	42.01	41.28	41.61
9	桜の宮地域福祉センター	1,428	1,909	3,337	508	727	1,235	35.57	38.08	37.01
10	泉台小学校	2,548	2,990	5,538	1,027	1,184	2,211	40.31	39.60	39.92
11	小部小学校	2,470	2,786	5,256	952	1,116	2,068	38.54	40.06	39.35
12	小部東小学校	1,605	1,786	3,391	530	612	1,142	33.02	34.27	33.68
13	神戸鈴蘭台高校	986	1,057	2,043	387	446	833	39.25	42.19	40.77
14	北区役所	1,443	1,707	3,150	574	767	1,341	39.78	44.93	42.57
15	鈴蘭台自治会館	1,654	1,869	3,523	660	840	1,500	39.90	44.94	42.58
16	鈴蘭台地域福祉センター	2,254	2,655	4,909	843	1,044	1,887	37.40	39.32	38.44
17	鈴蘭台中学校	1,273	1,542	2,815	524	656	1,180	41.16	42.54	41.92
18	北五葉地域福祉センター	1,814	2,104	3,918	619	773	1,392	34.12	36.74	35.53
19	南五葉小学校	2,206	2,567	4,773	851	1,035	1,886	38.58	40.32	39.51
20	星和台中学校	1,422	1,702	3,124	688	812	1,500	48.38	47.71	48.02
21	星和台小学校	1,455	1,886	3,341	688	877	1,565	47.29	46.50	46.84
22	君影地域福祉センター	1,165	1,202	2,367	427	515	942	36.65	42.85	39.80
23	ひよどり台小学校	1,888	2,125	4,013	645	797	1,442	34.16	37.51	35.93
24	ひよどり台会館	1,061	1,125	2,186	429	444	873	40.43	39.47	39.94
25	藍那小学校	133	138	271	65	57	122	48.87	41.30	45.02
26	山田小学校	622	671	1,293	261	280	541	41.96	41.73	41.84
27	松が枝町自治会館	729	885	1,614	339	436	775	46.50	49.27	48.02
28	下谷上自治会館	812	925	1,737	307	383	690	37.81	41.41	39.72
29	谷上地域福祉センター	1,350	1,445	2,795	563	590	1,153	41.70	40.83	41.25
30	花山小学校	3,015	3,208	6,223	1,024	1,131	2,155	33.96	35.26	34.63
31	大池小学校	696	958	1,654	188	255	443	27.01	26.62	26.78
	本区計	48,626	56,211	104,837	19,163	22,703	41,866	39.41	40.39	39.93
32	大池地域福祉センター	2,034	2,355	4,389	731	897	1,628	35.94	38.09	37.09
33	上唐櫃ふれあいセンター	858	948	1,806	265	333	598	30.89	35.13	33.11
34	唐櫃小学校	1,545	1,824	3,369	555	664	1,219	35.92	36.40	36.18
35	まほしの里	410	493	903	117	153	270	28.54	31.03	29.90
36	五社ふれあい館	474	459	933	146	164	310	30.80	35.73	33.23
37	有野台会館	3,852	4,424	8,276	1,246	1,463	2,709	32.35	33.07	32.73
38	藤原台小学校	2,669	2,876	5,545	916	981	1,897	34.32	34.11	34.21
39	有野小学校	1,329	1,520	2,849	558	622	1,180	41.99	40.92	41.42
40	有野北中学校	2,373	2,688	5,061	895	1,021	1,916	37.72	37.98	37.86
41	有野地域福祉センター	1,182	1,335	2,517	327	416	743	27.66	31.16	29.52
42	西二郎集会所	858	861	1,719	228	265	493	26.57	30.78	28.68
43	西山小学校	2,944	3,144	6,088	998	1,054	2,052	33.90	33.52	33.71
44	有馬地域福祉センター	468	591	1,059	134	174	308	28.63	29.44	29.08
45	農村環境改善センター	1,371	1,510	2,881	429	525	954	31.29	34.77	33.11
46	生野高原自治会館	309	343	652	113	130	243	36.57	37.90	37.27
47	八多ふれあいセンター	518	530	1,048	206	214	420	39.77	40.38	40.08
48	八多町中公民館	678	684	1,362	196	201	397	28.91	29.39	29.15
49	大沢地域福祉センター	376	379	755	189	188	377	50.27	49.60	49.93
50	長尾幼稚園	476	512	988	158	179	337	33.19	34.96	34.11
51	長尾小学校	2,781	2,824	5,605	715	719	1,434	25.71	25.46	25.58
52	鹿の子台小学校	4,165	4,649	8,814	1,395	1,514	2,909	33.49	32.57	33.00
53	上淡河地域福祉センター	491	449	940	168	185	353	34.22	41.20	37.55
54	淡河小学校	516	554	1,070	192	202	394	37.21	36.46	36.82
	北神区役所計	32,677	35,952	68,629	10,877	12,264	23,141	33.29	34.11	33.72
	本区計(再掲)	48,626	56,211	104,837	19,163	22,703	41,866	39.41	40.39	39.93
	北区計	81,303	92,163	173,466	30,040	34,967	65,007	36.95	37.94	37.48

長田区

投票所	当日有権者数			投票者数			投票率 (%)			
	男	女	計	男	女	計	男	女	計	
1	大日丘地域福祉センター	987	948	1,935	259	288	547	26.24	30.38	28.27
2	丸山ひばり小学校	810	902	1,712	254	310	564	31.36	34.37	32.94
3	丸山コミュニティセンター	957	964	1,921	287	303	590	29.99	31.43	30.71
4	丸山地域福祉センター	1,073	1,061	2,134	267	352	619	24.88	33.18	29.01
5	長田天神住宅集会所	501	519	1,020	119	143	262	23.75	27.55	25.69
6	滝谷会館	412	431	843	142	160	302	34.47	37.12	35.82
7	房王寺町集会所	453	419	872	113	112	225	24.94	26.73	25.80
8	名倉小学校	1,431	1,635	3,066	407	491	898	28.44	30.03	29.29
9	長田地域福祉センター	1,866	2,086	3,952	564	693	1,257	30.23	33.22	31.81
10	宮川小学校	1,782	2,142	3,924	608	789	1,397	34.12	36.83	35.60
11	重池地域福祉センター	1,007	1,120	2,127	245	320	565	24.33	28.57	26.56
12	室内小学校	1,387	1,542	2,929	438	497	935	31.58	32.23	31.92
13	長田ふれあいサロン	555	692	1,247	143	169	312	25.77	24.42	25.02
14	長田公民館	965	1,195	2,160	193	274	467	20.00	22.93	21.62
15	御蔵小学校	1,303	1,387	2,690	342	398	740	26.25	28.70	27.51
16	真野小学校	1,314	1,238	2,552	328	350	678	24.96	28.27	26.57
17	長田中学校	812	822	1,634	198	209	407	24.38	25.43	24.91
18	長田南小学校	1,660	1,831	3,491	439	527	966	26.45	28.78	27.67
19	ルネタウン御船集会所	876	945	1,821	317	325	642	36.19	34.39	35.26
20	池田小学校	469	525	994	160	184	344	34.12	35.05	34.61
21	西代中学校	766	871	1,637	255	298	553	33.29	34.21	33.78
22	高取山地域福祉センター	1,643	1,626	3,269	451	503	954	27.45	30.93	29.18
23	五位の池小学校	1,240	1,385	2,625	382	472	854	30.81	34.08	32.53
24	蓮池小学校	1,729	2,002	3,731	652	784	1,436	37.71	39.16	38.49
25	蓮池公会堂	1,969	2,322	4,291	666	844	1,510	33.82	36.35	35.19
26	駒ヶ林中学校	1,783	2,365	4,148	695	977	1,672	38.98	41.31	40.31
27	真陽小学校	1,400	1,554	2,954	442	533	975	31.57	34.30	33.01
28	二葉地域福祉センター	1,224	1,518	2,742	467	613	1,080	38.15	40.38	39.39
29	駒ヶ林浦漁業会集会所	953	991	1,944	288	332	620	30.22	33.50	31.89
30	野田北ふれあいセンター	1,156	1,340	2,496	389	497	886	33.65	37.09	35.50
31	駒ヶ林小学校	1,370	1,394	2,764	366	437	803	26.72	31.35	29.05
長田区計		35,853	39,772	75,625	10,876	13,184	24,060	30.33	33.15	31.81

須磨区

投票所	当日有権者数			投票者数			投票率 (%)			
	男	女	計	男	女	計	男	女	計	
1	西須磨小学校	1,835	2,321	4,156	729	939	1,668	39.73	40.46	40.13
2	須磨の浦地域福祉センター	704	862	1,566	230	308	538	32.67	35.73	34.36
3	須磨一ノ谷プラザ	833	1,010	1,843	302	371	673	36.25	36.73	36.52
4	須磨浦幼稚園	2,072	2,541	4,613	898	1,102	2,000	43.34	43.37	43.36
5	須磨寺町自治会館	588	725	1,313	269	315	584	45.75	43.45	44.48
6	西須磨幼稚園	757	941	1,698	302	410	712	39.89	43.57	41.93
7	高倉会館	2,514	3,135	5,649	1,000	1,293	2,293	39.78	41.24	40.59
8	多井畑自治会館	1,505	1,586	3,091	545	583	1,128	36.21	36.76	36.49
9	須磨区文化センター	1,631	2,177	3,808	571	734	1,305	35.01	33.72	34.27
10	若宮小学校	1,179	1,323	2,502	412	481	893	34.94	36.36	35.69
11	鷹取中学校	1,240	1,365	2,605	387	445	832	31.21	32.60	31.94
12	だいち小学校	2,392	2,804	5,196	909	1,107	2,016	38.00	39.48	38.80
13	須磨区役所	1,949	2,364	4,313	678	847	1,525	34.79	35.83	35.36
14	東須磨小学校	1,804	1,989	3,793	747	835	1,582	41.41	41.98	41.71
15	北須磨地域福祉センター	910	1,127	2,037	326	412	738	35.82	36.56	36.23
16	飛松中学校	1,272	1,564	2,836	500	634	1,134	39.31	40.54	39.99
17	板宿小学校	1,346	1,696	3,042	520	678	1,198	38.63	39.98	39.38
18	滝川学園	843	973	1,816	340	404	744	40.33	41.52	40.97
19	板宿地域福祉センター	943	992	1,935	288	345	633	30.54	34.78	32.71
本区計		26,317	31,495	57,812	9,953	12,243	22,196	37.82	38.87	38.39
20	妙法寺地域福祉センター	2,084	2,013	4,097	592	631	1,223	28.41	31.35	29.85
21	横尾小学校	1,951	2,344	4,295	868	1,041	1,909	44.49	44.41	44.45
22	横尾集会所	1,729	2,269	3,998	698	935	1,633	40.37	41.21	40.85
23	上須磨自治会館	769	915	1,684	249	302	551	32.38	33.01	32.72
24	アルテピアⅢ番街ワンダースクエア	1,161	1,259	2,420	487	517	1,004	41.95	41.06	41.49
25	慶雲寺会館	814	821	1,635	251	287	538	30.84	34.96	32.91
26	若草小学校	1,126	1,273	2,399	335	440	775	29.75	34.56	32.31
27	須磨北中学校	1,046	1,200	2,246	422	501	923	40.34	41.75	41.10
28	白川小学校	931	972	1,903	264	311	575	28.36	32.00	30.22
29	白川台会館	1,273	1,664	2,937	465	595	1,060	36.53	35.76	36.09
30	白川台中学校	2,077	2,352	4,429	762	891	1,653	36.69	37.88	37.32
31	松尾小学校	1,895	2,266	4,161	741	936	1,677	39.10	41.31	40.30
32	神の谷小学校	2,212	2,725	4,937	969	1,194	2,163	43.81	43.82	43.81
33	西落合小学校	1,825	2,376	4,201	829	1,136	1,965	45.42	47.81	46.77
34	東落合小学校	1,952	2,218	4,170	824	992	1,816	42.21	44.72	43.55
35	花谷小学校	961	1,426	2,387	406	665	1,071	42.25	46.63	44.87
36	南落合小学校	2,577	3,062	5,639	1,094	1,336	2,430	42.45	43.63	43.09
37	竜が台小学校	2,363	2,975	5,338	1,102	1,457	2,559	46.64	48.97	47.94
38	菅の台小学校	1,638	2,053	3,691	708	949	1,657	43.22	46.23	44.89
39	多井畑小学校	1,947	2,431	4,378	867	1,135	2,002	44.53	46.69	45.73
北須磨支所計		32,331	38,614	70,945	12,933	16,251	29,184	40.00	42.09	41.14
本区計 (再掲)		26,317	31,495	57,812	9,953	12,243	22,196	37.82	38.87	38.39
須磨区計		58,648	70,109	128,757	22,886	28,494	51,380	39.02	40.64	39.90

垂水区

投票所	当日有権者数			投票者数			投票率 (%)			
	男	女	計	男	女	計	男	女	計	
1	塩屋地域福祉センター	941	1,149	2,090	384	464	848	40.81	40.38	40.57
2	塩屋小学校	1,973	2,329	4,302	660	826	1,486	33.45	35.47	34.54
3	下畑公会堂	776	746	1,522	199	217	416	25.64	29.09	27.33
4	東垂水小学校	1,310	1,686	2,996	487	627	1,114	37.18	37.19	37.18
5	県立視覚特別支援学校	1,605	1,373	2,978	528	494	1,022	32.90	35.98	34.32
6	東垂水公民館	1,553	1,683	3,236	446	508	954	28.72	30.18	29.48
7	名谷小学校	3,383	3,789	7,172	896	1,017	1,913	26.49	26.84	26.67
8	高丸小学校	1,921	2,199	4,120	669	847	1,516	34.83	38.52	36.80
9	西高丸地域福祉センター	1,114	1,247	2,361	355	455	810	31.87	36.49	34.31
10	垂水区役所	2,497	3,125	5,622	1,055	1,394	2,449	42.25	44.61	43.56
11	西垂水会館	1,155	1,525	2,680	419	562	981	36.28	36.85	36.60
12	霞ヶ丘小学校	1,654	1,954	3,608	692	817	1,509	41.84	41.81	41.82
13	垂水中学校	2,381	2,951	5,332	761	1,050	1,811	31.96	35.58	33.96
14	川原保育所	1,981	2,340	4,321	708	943	1,651	35.74	40.30	38.21
15	霞ヶ丘地域福祉センター	2,423	2,864	5,287	1,002	1,200	2,202	41.35	41.90	41.65
16	星陵台地域福祉センター	2,276	2,649	4,925	814	949	1,763	35.76	35.82	35.80
17	東舞子小学校	2,790	3,429	6,219	1,126	1,380	2,506	40.36	40.24	40.30
18	神陵台積水自治会館	834	1,008	1,842	347	435	782	41.61	43.15	42.45
19	舞子延命地藏南仮設投票所	430	540	970	163	214	377	37.91	39.63	38.87
20	舞子幼稚園	3,689	4,253	7,942	1,378	1,572	2,950	37.35	36.96	37.14
21	西脇小学校	1,019	1,201	2,220	301	359	660	29.54	29.89	29.73
22	多聞台地域福祉センター	1,486	1,664	3,150	487	539	1,026	32.77	32.39	32.57
23	南多聞台第4住宅集会所	1,344	1,918	3,262	401	533	934	29.84	27.79	28.63
24	西舞子小学校	1,476	1,658	3,134	486	532	1,018	32.93	32.09	32.48
25	神陵台小学校	1,382	1,749	3,131	477	633	1,110	34.52	36.19	35.45
26	小東山小学校	4,842	5,658	10,500	1,798	2,052	3,850	37.13	36.27	36.67
27	千鳥が丘小学校	2,978	3,525	6,503	994	1,218	2,212	33.38	34.55	34.02
28	垂水東中学校	2,214	2,647	4,861	780	967	1,747	35.23	36.53	35.94
29	多聞東小学校	1,729	2,156	3,885	586	705	1,291	33.89	32.70	33.23
30	多聞の丘小学校	1,767	2,204	3,971	602	747	1,349	34.07	33.89	33.97
31	歌敷山中学校	1,880	2,318	4,198	797	1,016	1,813	42.39	43.83	43.19
32	福田小学校	3,005	3,451	6,456	936	1,148	2,084	31.15	33.27	32.28
33	塩屋北小学校	2,265	2,514	4,779	750	872	1,622	33.11	34.69	33.94
34	桃山台中学校	2,467	2,912	5,379	739	925	1,664	29.96	31.77	30.94
35	明舞幼稚園	1,667	2,115	3,782	612	736	1,348	36.71	34.80	35.64
36	本多聞地域福祉センター	1,760	2,250	4,010	624	836	1,460	35.45	37.16	36.41
37	塩屋中学校	1,918	2,231	4,149	642	768	1,410	33.47	34.42	33.98
38	つつじが丘小学校	1,599	1,906	3,505	642	775	1,417	40.15	40.66	40.43
39	山陽バス会議室	1,330	1,509	2,839	441	551	992	33.16	36.51	34.94
40	狩口地域センター	1,292	1,539	2,831	512	602	1,114	39.63	39.12	39.35
41	ベルデ名谷集会所	355	505	860	91	160	251	25.63	31.68	29.19
42	星陵台中学校	879	1,006	1,885	326	380	706	37.09	37.77	37.45
43	舞多聞小学校	2,480	2,540	5,020	911	905	1,816	36.73	35.63	36.18
垂水区計		79,820	94,015	173,835	28,024	33,930	61,954	35.11	36.09	35.64

西 区

投 票 所	当日有権者数			投票者数			投票率 (%)			
	男	女	計	男	女	計	男	女	計	
1	玉津第一小学校	4,448	4,548	8,996	1,229	1,326	2,555	27.63	29.16	28.40
2	高津橋小学校	4,694	4,916	9,610	1,136	1,237	2,373	24.20	25.16	24.69
3	玉津南公民館	962	1,090	2,052	191	213	404	19.85	19.54	19.69
4	枝吉小学校	1,477	1,632	3,109	408	458	866	27.62	28.06	27.85
5	神戸視力障害センター	1,777	1,901	3,678	519	551	1,070	29.21	28.98	29.09
6	出合小学校	1,472	1,634	3,106	477	565	1,042	32.40	34.58	33.55
7	たまつ幼稚園	2,431	2,516	4,947	589	645	1,234	24.23	25.64	24.94
8	布施畑公民館	79	76	155	56	56	112	70.89	73.68	72.26
9	太山寺小学校	834	818	1,652	257	286	543	30.82	34.96	32.87
10	東町小学校	4,304	4,881	9,185	2,025	2,242	4,267	47.05	45.93	46.46
11	小寺小学校	2,685	3,242	5,927	1,184	1,480	2,664	44.10	45.65	44.95
12	伊川谷出張所	1,110	1,044	2,154	302	313	615	27.21	29.98	28.55
13	池上会館	2,809	2,525	5,334	683	667	1,350	24.31	26.42	25.31
14	長坂中学校	2,587	2,873	5,460	674	780	1,454	26.05	27.15	26.63
15	有瀬小学校	4,783	4,863	9,646	1,119	1,191	2,310	23.40	24.49	23.95
16	伊川谷小学校	5,542	5,361	10,903	1,375	1,451	2,826	24.81	27.07	25.92
17	潤和井出赤羽会館	1,164	1,223	2,387	359	381	740	30.84	31.15	31.00
18	福谷会館	269	323	592	109	134	243	40.52	41.49	41.05
19	栃の実会館	297	368	665	101	111	212	34.01	30.16	31.88
20	菅野公会堂	194	191	385	68	68	136	35.05	35.60	35.32
21	芝崎公会堂	378	411	789	118	156	274	31.22	37.96	34.73
22	中村公会堂	306	332	638	103	109	212	33.66	32.83	33.23
23	常本公会堂	274	296	570	102	121	223	37.23	40.88	39.12
24	繁田集会所	183	197	380	68	96	164	37.16	48.73	43.16
25	井吹東小学校	4,807	5,367	10,174	2,205	2,457	4,662	45.87	45.78	45.82
26	井吹西小学校	4,577	5,435	10,012	2,002	2,286	4,288	43.74	42.06	42.83
27	井吹の丘小学校	2,206	2,439	4,645	968	1,041	2,009	43.88	42.68	43.25
28	狩場台小学校	2,117	2,435	4,552	1,083	1,265	2,348	51.16	51.95	51.58
29	糺台小学校	3,134	3,969	7,103	1,484	1,929	3,413	47.35	48.60	48.05
30	竹の台小学校	3,185	3,822	7,007	1,607	1,896	3,503	50.46	49.61	49.99
31	檜野台小学校	2,726	3,049	5,775	1,255	1,397	2,652	46.04	45.82	45.92
32	春日台小学校	3,189	3,578	6,767	1,500	1,667	3,167	47.04	46.59	46.80
33	美賀多台小学校	3,641	4,187	7,828	1,828	2,104	3,932	50.21	50.25	50.23
34	丸山池記念会館	3,127	3,318	6,445	786	860	1,646	25.14	25.92	25.54
35	木津小学校	2,425	2,803	5,228	969	1,176	2,145	39.96	41.96	41.03
36	桜が丘小学校	2,081	2,480	4,561	891	1,031	1,922	42.82	41.57	42.14
37	月が丘集会所	1,699	1,825	3,524	697	755	1,452	41.02	41.37	41.20
38	押部谷中学校	1,129	1,335	2,464	320	405	725	28.34	30.34	29.42
39	北山小学校	2,025	2,339	4,364	732	767	1,499	36.15	32.79	34.35
40	高和小学校	442	445	887	161	180	341	36.43	40.45	38.44
41	古神公民館	626	668	1,294	159	216	375	25.40	32.34	28.98
42	神出地域福祉センター	852	954	1,806	280	339	619	32.86	35.53	34.27
43	吉生公民館	346	365	711	119	137	256	34.39	37.53	36.01
44	下北古会館	444	512	956	138	174	312	31.08	33.98	32.64
45	南古自治会館	426	462	888	147	152	299	34.51	32.90	33.67
46	岩岡第1地域福祉センター	727	776	1,503	226	237	463	31.09	30.54	30.81
47	上講集会所	378	404	782	95	104	199	25.13	25.74	25.45
48	福吉台会館	491	559	1,050	130	179	309	26.48	32.02	29.43
西区計		91,859	100,787	192,646	33,034	37,391	70,425	35.96	37.10	36.56

③ 過去の区・支所・出張所別投票率(%)

年月日 区名	1 昭和22.4.5(土)			2 昭和24.11.25(金)			3 昭和28.11.20(金)		
	男	女	計	男	女	計	男	女	計
東 灘 区	—	—	—	—	—	—	26.08	29.44	27.71
灘 区	53.97	44.64	49.48	39.24	31.96	36.67	35.70	37.19	36.45
葺 合 区	49.46	39.16	44.69	41.63	31.11	36.44	32.21	31.11	31.16
生 田 区	50.88	41.16	46.18	37.13	28.48	32.71	34.14	34.30	34.22
兵 庫 区	54.64	45.54	50.15	50.20	39.92	44.90	37.14	38.90	38.02
本 区	—	—	50.43	49.12	38.85	43.85	32.40	33.85	33.12
出張所計	—	—	48.78	57.17	46.41	51.47	69.19	69.53	69.37
有馬	—	—	63.09	64.57	65.63	68.18	56.98	62.51	60.19
有野	—	—	64.22	64.81	53.50	58.78	65.11	66.78	65.99
山田	—	—	39.07	52.17	37.32	44.52	62.20	61.03	61.59
道場	—	—	—	—	—	—	77.34	81.31	79.40
八多	—	—	—	—	—	—	84.94	84.93	84.93
大沢	—	—	—	—	—	—	97.68	99.06	98.35
長尾	—	—	—	—	—	—	—	—	—
淡河	—	—	—	—	—	—	—	—	—
長 田 区	58.34	49.18	53.86	48.26	37.71	42.97	37.11	37.97	37.54
須 磨 区	53.59	45.26	49.63	44.86	31.31	37.94	40.23	39.26	39.74
垂 水 区	55.55	40.64	47.92	47.45	28.42	37.76	52.82	53.07	52.95
本 区	—	—	50.66	43.18	31.35	37.27	38.59	39.53	39.07
出張所計	—	—	45.24	52.55	25.21	38.32	74.40	72.65	73.49
伊川谷	—	—	44.84	59.17	23.37	40.65	87.70	85.72	86.67
櫛 谷	—	—	40.73	61.76	25.37	42.80	88.63	88.80	88.72
押部谷	—	—	41.79	50.18	22.41	35.82	85.71	86.75	86.25
玉 津	—	—	56.71	47.00	31.66	38.97	56.23	55.18	55.67
平 野	—	—	62.38	59.89	28.98	43.67	73.54	74.90	74.29
神 出	—	—	32.31	45.44	13.62	28.77	79.27	76.83	78.02
岩 岡	—	—	37.50	56.77	28.86	42.44	72.16	66.12	69.08
合 計	54.95	44.99	50.09	45.26	34.17	39.66	36.87	37.98	37.43
備 考	知事選挙と同時選挙						灘区・・・市議補欠選挙 同時執行		

年月日		4 昭和32.11.15(金)			5 昭和36.11.14(火)			6 昭和40.11.12(金)			
		男	女	計	男	女	計	男	女	計	
東	灘	区	33.91	37.23	35.56	23.25	21.97	22.62	28.94	32.08	30.48
灘		区	33.13	32.89	33.00	25.73	24.59	25.15	30.73	33.39	32.09
葺	合	区	31.04	31.21	31.13	24.42	23.29	23.85	25.37	24.33	24.85
生	田	区	26.65	25.65	26.14	21.74	20.05	20.86	22.60	22.18	22.39
兵	庫	区	40.90	38.85	39.84	29.72	26.92	28.27	37.13	37.87	37.52
	本	区	37.46	35.37	36.37	25.48	22.94	24.17	33.31	34.01	33.67
	出張所計		61.88	59.58	60.67	54.80	49.34	51.92	54.86	55.11	59.99
	有馬		59.61	63.20	61.73	53.72	52.74	53.13	61.36	59.61	60.28
	有野		62.77	63.46	63.12	63.20	63.47	63.34	64.85	64.90	64.88
	山田		48.95	43.85	46.30	42.93	35.01	38.75	41.13	42.63	41.91
	道場		67.16	66.41	66.76	50.19	45.58	47.77	57.60	62.60	60.18
	八多		78.79	76.03	77.37	64.24	59.21	61.63	75.90	73.17	74.47
	大沢		92.58	91.90	92.24	73.64	65.19	69.35	87.48	82.74	84.98
	長尾		82.31	84.53	83.43	72.01	77.70	74.93	77.57	79.23	78.42
	淡河		—	—	—	63.36	54.55	53.91	73.06	66.03	69.41
長	田	区	38.88	37.93	38.40	26.14	23.71	24.90	29.76	31.21	30.50
須	磨	区	42.92	41.21	42.03	30.04	26.34	28.12	32.05	32.54	32.30
垂	水	区	51.60	49.53	50.54	46.41	44.37	45.35	39.42	40.83	40.14
	本	区	40.29	39.53	39.90	36.65	34.70	35.65	32.15	33.80	32.99
	出張所計		68.26	63.72	65.91	65.39	62.64	63.96	59.17	59.20	59.18
	伊川谷		88.48	87.83	88.15	67.65	59.21	63.31	63.92	61.63	62.75
	櫛谷		72.34	62.43	67.32	68.63	58.61	63.55	72.40	73.95	73.19
	押部谷		76.98	74.12	75.46	80.29	84.53	82.53	64.44	71.24	68.00
	玉津		53.37	50.45	51.81	53.83	54.11	53.98	41.12	40.60	40.85
	平野		65.97	63.10	64.47	78.36	79.46	78.95	63.80	58.49	61.01
	神出		68.12	60.47	64.19	63.27	57.36	60.25	67.01	67.91	67.48
	岩岡		68.73	63.54	66.07	63.39	57.99	60.63	65.61	66.31	65.97
合	計		<b>37.74</b>	<b>37.13</b>	<b>37.43</b>	<b>28.37</b>	<b>26.36</b>	<b>27.34</b>	<b>31.85</b>	<b>33.18</b>	<b>32.53</b>
備	考					垂水区…市議補欠選挙 同時執行			兵庫区…市議補欠選挙 同時執行		

年月日			7 昭和44.11.14(金)			8 昭和48.10.28(日)			9 昭和52.10.30(日)		
			男	女	計	男	女	計	男	女	計
区名			男	女	計	男	女	計	男	女	計
東	灘	区	28.58	35.69	32.09	50.69	55.32	53.01	28.62	31.63	30.13
灘		区	25.27	42.75	39.11	55.82	60.39	58.19	21.57	23.15	22.40
葺	合	区	34.11	38.96	36.62	54.72	60.15	57.55	20.19	21.49	20.87
生	田	区	32.25	34.32	33.36	53.68	58.45	56.26	20.07	19.20	19.59
兵	庫	区	35.94	40.87	38.49	55.82	61.30	58.68	24.01	26.42	25.27
	本	区	32.98	37.98	35.56	—	—	—	—	—	—
	出張所計		44.74	49.25	47.10	—	—	—	—	—	—
北		区	—	—	—	60.02	61.74	60.91	26.09	27.66	26.90
	本	区	—	—	—	56.33	59.57	57.99	21.87	23.33	22.62
	出張所計		—	—	—	64.62	64.34	64.47	32.19	33.82	33.04
	有馬		51.11	49.74	50.31	61.28	57.97	59.31	30.14	29.80	29.94
	有野		46.73	50.24	48.57	59.74	61.00	60.38	26.31	29.73	28.07
	山田		35.12	41.40	38.37	60.69	60.67	60.68	25.82	26.59	26.21
	道場		59.16	71.95	65.72	67.21	69.89	68.60	36.30	34.31	35.28
	八多		48.38	68.18	68.27	75.98	72.28	74.05	49.34	49.44	49.39
	大沢		93.12	91.90	92.49	83.89	84.44	84.16	70.69	71.09	70.90
	長尾		64.90	64.93	64.91	72.62	73.46	73.06	47.50	51.83	49.71
	淡河		72.21	64.97	68.35	78.91	72.90	75.71	51.00	51.41	51.22
長	田	区	34.15	39.89	37.12	61.15	70.12	65.95	22.65	24.42	23.58
須	磨	区	36.32	41.55	39.04	59.53	62.77	61.22	25.42	25.44	25.43
垂	水	区	39.56	47.42	43.57	56.89	59.07	57.99	22.75	23.60	23.18
	本	区	36.58	46.19	41.47	56.63	59.16	57.91	21.87	23.07	22.48
	出張所計		49.43	51.37	50.43	57.83	58.75	58.30	25.39	25.21	25.30
	伊川谷		48.63	52.38	50.49	52.26	55.30	53.69	24.28	25.55	24.88
	櫛谷		61.26	57.34	59.25	65.79	64.39	65.08	33.82	32.14	32.96
	押部谷		53.87	58.11	56.10	59.97	60.30	60.14	20.62	18.69	19.63
	玉津		33.16	34.11	33.69	50.10	53.61	51.19	21.17	22.91	22.07
	平野		67.07	72.55	69.91	65.00	63.93	64.45	36.28	36.15	36.21
	神出		55.06	56.06	55.58	63.98	61.40	62.64	31.98	30.99	31.47
	岩岡		56.33	57.95	57.15	64.08	62.96	63.51	32.52	29.44	30.94
合計			34.80	40.82	37.89	56.64	61.25	59.02	23.96	25.39	24.70
備考						長田区…市議補欠選挙 同時執行			東灘区…市議補欠選挙 同時執行		

年月日		10 昭和56.10.25(日)			11 昭和60.10.27(日)			12 平成元.10.29(日)		
		男	女	計	男	女	計	男	女	計
東	灘区	16.52	17.22	16.88	16.21	17.22	16.73	38.18	41.42	39.87
	灘区	21.24	22.79	22.06	31.76	35.44	33.71	40.45	45.07	42.90
	中央区	17.85	18.49	18.19	15.95	17.74	16.91	36.78	42.14	39.65
	兵庫区	20.59	22.61	21.66	31.58	36.97	34.41	39.47	45.68	42.72
	北区	22.08	23.24	22.68	19.96	20.98	20.49	43.22	45.10	44.21
	本区	18.57	19.67	19.14	16.94	17.48	17.22	41.61	43.53	42.62
	出張所計	27.51	28.68	28.12	24.63	26.37	25.54	45.89	47.68	46.83
	有馬	30.18	31.45	30.94	31.48	35.82	34.04	45.75	46.81	46.36
	有野	21.46	23.52	22.51	18.90	20.88	19.93	43.51	46.07	44.85
	山田	20.95	21.42	21.19	18.53	19.36	18.96	42.01	43.58	42.83
	道場	33.74	34.79	34.29	33.15	34.46	33.83	49.51	53.46	51.55
	八多	44.18	45.49	44.86	36.32	38.33	37.36	58.46	60.98	59.78
	大沢	76.70	76.02	76.35	74.46	75.79	75.15	74.36	74.41	74.38
	長尾	36.52	37.52	37.03	45.66	53.13	49.54	56.83	55.64	56.18
	淡河	49.58	48.12	48.83	41.00	41.22	41.11	56.90	54.42	55.62
長	田区	20.62	22.20	21.45	20.78	23.34	22.12	42.19	48.35	45.43
須	磨区	22.10	21.81	21.95	20.07	20.03	20.05	48.40	50.77	49.66
	本区	22.92	22.52	22.71	21.47	21.34	21.40	49.19	52.04	50.73
	北須磨支所	20.96	20.76	20.86	18.68	18.63	18.65	47.72	49.61	48.71
垂	水区	19.55	20.05	19.81	17.76	18.68	18.24	41.66	44.54	43.16
	本区	18.23	18.55	18.39	—	—	—	—	—	—
	出張所計	22.85	23.89	23.38	—	—	—	—	—	—
西	区	—	—	—	22.65	23.58	23.13	43.92	46.28	45.13
	本区	—	—	—	18.21	19.89	19.07	37.96	41.52	39.79
	出張所計	—	—	—	24.19	24.86	24.54	45.56	47.61	46.61
	伊川谷	20.05	23.42	21.65	19.77	21.75	20.75	35.85	40.41	38.08
	櫛谷	29.36	27.17	28.25	28.38	26.86	27.60	57.13	57.17	57.15
	押部谷	20.52	19.50	19.99	20.27	19.72	19.98	45.71	45.70	45.70
	玉津	19.94	21.45	20.72	—	—	—	—	—	—
	平野	35.26	37.57	36.44	27.25	28.10	27.69	57.62	56.84	57.22
	神出	30.79	34.47	32.70	37.76	42.57	40.28	51.74	55.46	53.67
	岩岡	26.32	25.05	25.67	26.65	24.64	25.61	42.73	43.34	43.04
合計		19.98	20.94	20.48	21.47	23.32	22.44	41.79	45.48	43.72
備考					灘区 } 市議補欠選挙 兵庫区 } 同時執行					

年月日			13 平成 5.10.24(日)			14 平成 9.10.26(日)		
			男	女	計	男	女	計
区名								
東	灘	区	24.97	26.40	25.72	43.52	45.61	44.61
灘		区	18.50	20.08	19.34	45.59	49.08	47.45
中	央	区	15.99	17.23	16.66	40.88	44.90	43.04
兵	庫	区	18.67	21.40	20.10	41.59	47.28	44.55
北		区	17.92	17.87	17.89	43.09	44.47	43.82
	本	区	16.07	15.72	15.88	43.05	44.24	43.68
	出張所計		20.89	21.34	21.12	43.15	44.80	44.01
	有馬		33.02	31.35	32.07	42.79	47.08	45.21
	有野		17.69	17.89	17.80	41.99	43.27	42.66
	山田		16.91	17.72	17.33	41.82	43.82	42.87
	道場		26.30	27.11	26.72	40.90	46.17	43.58
	八多		33.60	35.45	34.57	51.79	56.20	54.14
	大沢		57.84	60.41	59.18	75.77	76.67	76.24
	長尾		24.42	25.64	25.06	42.44	41.10	41.75
	淡河		34.92	32.68	33.75	51.87	54.50	53.24
長	田	区	28.91	33.48	31.32	44.37	49.43	47.02
須	磨	区	17.94	17.61	17.77	47.08	48.75	47.97
	本	区	19.97	19.99	19.98	47.59	49.61	48.67
	北須磨支所		16.39	15.65	16.00	46.74	48.15	47.48
垂	水	区	16.89	17.03	16.95	42.93	45.00	44.01
西		区	19.98	20.17	20.08	43.38	45.04	44.23
	本	区	16.24	17.22	16.74	35.50	37.79	36.67
	出張所計		20.87	20.88	20.87	45.12	46.61	45.88
	伊川谷		15.36	15.95	15.65	35.47	39.02	37.23
	櫛谷		24.62	22.74	23.65	—	—	—
	西神中央		—	—	—	53.24	52.50	52.85
	押部谷		18.80	17.47	18.10	45.72	45.94	45.83
	平野		25.57	26.69	26.14	—	—	—
	神出		38.81	45.17	42.09	50.89	55.60	53.33
	岩岡		19.80	19.07	19.42	39.30	40.94	40.14
合 計			<b>19.87</b>	<b>20.93</b>	<b>20.43</b>	<b>43.66</b>	<b>46.29</b>	<b>45.04</b>
備 考			東灘区…市議再選挙 長田区…市議補欠選挙 同時執行			須磨区…市議補欠選挙 同時執行		

年月日 区名	15 平成13年10月28日(日)			16 平成17年10月23日(日)			17 平成21年10月25日(日)		
	男	女	計	男	女	計	男	女	計
東 灘 区	37.75	38.08	37.92	29.53	28.74	29.11	31.57	30.45	30.97
灘 区	40.08	41.22	40.69	31.40	31.54	31.47	35.55	35.44	35.49
中 央 区	35.35	37.98	36.77	27.62	28.61	28.15	28.98	30.13	29.60
兵 庫 区	35.56	38.85	37.27	30.47	32.53	31.55	29.20	31.10	30.18
北 区	37.72	37.51	37.61	29.62	28.46	29.01	30.92	30.00	30.43
本 区	38.21	37.72	37.95	29.34	27.87	28.56	31.27	29.84	30.51
北 神 出 張 所	36.78	37.11	36.95	30.12	29.57	29.83	30.33	30.28	30.30
長 田 区	37.91	41.03	39.56	32.23	33.81	33.07	30.88	32.60	31.79
須 磨 区	40.30	40.33	40.32	31.77	31.03	31.37	34.23	33.91	34.06
本 区	40.43	40.52	40.48	31.59	31.17	31.36	33.63	33.64	33.64
北 須 磨 支 所	40.22	40.20	40.21	31.90	30.92	31.38	34.66	34.11	34.37
垂 水 区	36.89	37.30	37.11	31.76	31.21	31.46	31.85	31.78	31.81
西 区	37.41	37.14	37.27	29.31	28.16	28.71	30.57	29.92	30.23
本 区	32.69	33.20	32.95	25.96	25.07	25.50	26.81	26.29	26.54
西 神 中 央 出 張 所	47.34	44.89	46.04	36.12	34.06	35.03	38.07	36.63	37.30
合 計	<b>37.72</b>	<b>38.53</b>	<b>38.14</b>	<b>30.36</b>	<b>30.10</b>	<b>30.23</b>	<b>31.55</b>	<b>31.48</b>	<b>31.51</b>
備 考				兵庫区 } 長田区 } 市議補欠選挙 垂水区 } 同時執行			灘区...市議補欠選挙 同時執行		

年月日 区名	18 平成25年10月27日(日)			19 平成29年10月22日(日)			20 令和3年10月31日(日)		
	男	女	計	男	女	計	男	女	計
東 灘 区	37.79	36.54	37.12	51.78	49.06	50.31	59.05	58.08	58.52
灘 区	38.30	37.73	37.99	50.32	48.14	49.14	57.51	57.13	57.31
中 央 区	33.68	33.85	33.77	44.79	43.12	43.89	50.64	50.52	50.58
兵 庫 区	33.48	35.25	34.40	43.04	43.99	43.53	47.06	49.20	48.18
北 区	37.10	36.39	36.72	48.73	47.36	48.01	53.71	53.55	53.62
本 区	39.13	37.82	38.43	49.38	47.37	48.31	55.25	54.96	55.09
北神区役所 (~H28北神 出張所~R01 北神支所)	33.82	33.96	33.89	47.71	47.34	47.52	51.39	51.31	51.34
長 田 区	34.09	35.75	34.97	43.04	44.17	43.64	46.23	48.56	47.46
須 磨 区	40.27	39.81	40.02	51.01	49.94	50.43	55.75	55.54	55.64
本 区	39.47	39.43	39.45	49.05	47.54	48.23	54.30	54.40	54.35
北須磨支 所	40.86	40.10	40.45	52.48	51.75	52.09	56.89	56.43	56.64
垂 水 区	36.78	36.38	36.57	48.12	46.40	47.20	54.25	53.78	54.00
西 区	36.19	35.36	35.76	48.62	47.02	47.78	53.45	53.14	53.29
本 区	31.28	30.67	30.97	44.60	43.32	43.94	48.80	49.14	48.98
西神中央 出張所	45.73	43.88	44.74	57.88	54.91	56.29	64.09	61.63	62.77
合 計	<b>36.70</b>	<b>36.42</b>	<b>36.55</b>	<b>48.30</b>	<b>46.96</b>	<b>47.58</b>	<b>53.77</b>	<b>53.80</b>	<b>53.79</b>
備 考	東灘区 } 市議補欠選挙 北 区 } 同時執行			衆議院議員総選挙 最高裁判所裁判官国民審査 同日執行 東灘区 } 市議補欠選挙 中央区 } 同時執行 垂水区 } 西 区 }			衆議院議員総選挙 最高裁判所裁判官国民審査 同日執行		

年月日		21 令和7年10月26日(日)		
		男	女	計
区名				
東 灘 区		39.99	40.13	40.06
灘 区		38.48	39.75	39.17
中 央 区		33.93	35.57	34.82
兵 庫 区		32.03	35.02	33.58
北 区		36.95	37.94	37.48
本 区		39.41	40.39	39.93
	北神区役所	33.29	34.11	33.72
長 田 区		30.33	33.15	31.81
須 磨 区		39.02	40.64	39.90
本 区		37.82	38.87	38.39
	北須磨支所	40.00	42.09	41.14
垂 水 区		35.11	36.09	35.64
西 区		35.96	37.10	36.56
合 計		<b>36.23</b>	<b>37.59</b>	<b>36.96</b>
備 考		東灘区 } 市議補欠選挙 北 区 } 同時執行		

## (2) 期日前投票に関する調

## ① 日別期日前投票者数

区名・期日前投票所名	10/13 (月)	10/14 (火)	10/15 (水)	10/16 (木)	10/17 (金)	10/18 (土)	10/19 (日)	10/20 (月)	10/21 (火)	10/22 (水)	10/23 (木)	10/24 (金)	10/25 (土)	計
東灘区(東灘区役所)	355	247	328	260	329	1,213	1,442	1,354	1,465	1,544	2,031	2,302	2,922	15,792
神戸ファッション美術館	-	-	-	-	-	-	-	-	-	-	452	439	613	1,504
東灘区 計	355	247	328	260	329	1,213	1,442	1,354	1,465	1,544	2,483	2,741	3,535	17,296
灘区(灘区役所)	664	473	621	518	697	832	938	875	861	890	1,237	1,497	1,855	11,958
東部在宅障害者支援センター	-	-	-	-	-	-	-	-	-	-	156	154	283	593
灘区 計	664	473	621	518	697	832	938	875	861	890	1,393	1,651	2,138	12,551
中央区(中央区役所)	561	395	420	355	536	656	702	623	682	637	826	974	1,346	8,713
こうべまちづくり会館	-	-	-	-	-	361	399	225	194	156	242	301	650	2,528
中央区 計	561	395	420	355	536	1,017	1,101	848	876	793	1,068	1,275	1,996	11,241
兵庫区(兵庫区役所)	527	430	437	357	525	519	583	606	632	505	818	830	1,094	7,863
イオンモール神戸南	-	-	-	-	-	-	-	-	516	484	628	557	1,067	3,252
兵庫区 計	527	430	437	357	525	519	583	606	1,148	989	1,446	1,387	2,161	11,115
北区(北区役所)	225	311	370	349	412	872	823	983	1,017	1,177	1,368	1,587	1,784	11,278
北神区役所	147	188	229	141	190	616	678	760	755	878	1,042	1,227	1,663	8,514
山田出張所	102	81	132	109	84	462	614	536	511	620	800	724	1,155	5,930
有馬出張所	5	4	7	3	2	13	20	24	6	25	36	34	29	208
道場出張所	13	4	13	10	20	33	33	49	54	54	81	119	163	646
八多出張所	8	5	10	12	2	29	34	36	42	57	59	73	96	463
大沢出張所	4	2	0	0	1	12	16	26	25	31	29	26	57	229
長尾出張所	12	14	23	2	18	51	66	59	67	104	90	126	185	817
淡河出張所	5	1	4	3	6	15	26	27	28	27	36	54	65	297
北区 計	521	610	788	629	735	2,103	2,310	2,500	2,505	2,973	3,541	3,970	5,197	28,382

区名・期日前投票所名	10/13 (月)	10/14 (火)	10/15 (水)	10/16 (木)	10/17 (金)	10/18 (土)	10/19 (日)	10/20 (月)	10/21 (火)	10/22 (水)	10/23 (木)	10/24 (金)	10/25 (土)	計
長田区(長田区役所)	367	337	350	282	413	430	446	442	462	392	665	696	898	6,180
長田区文化センター	-	-	-	-	-	-	-	-	-	-	510	560	688	1,758
長田区 計	367	337	350	282	413	430	446	442	462	392	1,175	1,256	1,586	7,938
須磨区(須磨区役所)	366	306	320	317	366	579	650	520	565	541	792	869	1,253	7,444
北 須 磨 支 所	899	720	1,044	873	1,134	1,138	1,156	1,250	1,206	1,228	1,571	1,789	2,473	16,481
須磨区 計	1,265	1,026	1,364	1,190	1,500	1,717	1,806	1,770	1,771	1,769	2,363	2,658	3,726	23,925
垂水区(垂水区役所)	1,150	1,170	1,481	1,155	1,629	1,491	1,295	1,671	1,727	1,630	1,940	2,295	2,453	21,087
神戸市外国語大学(垂水)	-	-	-	-	-	441	410	340	332	393	436	471	691	3,514
垂水区 計	1,150	1,170	1,481	1,155	1,629	1,932	1,705	2,011	2,059	2,023	2,376	2,766	3,144	24,601
西区(西区役所)	931	745	932	840	1,069	1,120	1,320	1,296	1,125	1,244	1,498	1,751	2,174	16,045
プレんティ西神中央 専門 店 北 館	231	174	209	181	190	254	386	291	363	405	467	518	914	4,583
伊 川 谷 出 張 所	213	136	179	152	197	259	292	214	237	229	323	426	707	3,564
押 部 谷 出 張 所	94	76	97	86	86	168	154	113	169	158	170	200	269	1,840
神 出 出 張 所	12	13	24	16	17	17	32	34	35	37	46	53	77	413
岩 岡 出 張 所	45	53	51	50	91	94	110	108	112	86	136	145	226	1,307
櫛 谷 出 張 所	49	35	35	34	37	64	96	50	62	71	63	96	175	867
平 野 出 張 所	13	9	12	15	28	49	43	31	39	38	42	56	89	464
神戸市外国語大学(西)	-	-	-	-	-	325	342	263	262	249	357	441	574	2,813
西区 計	1,588	1,241	1,539	1,374	1,715	2,350	2,775	2,400	2,404	2,517	3,102	3,686	5,205	31,896
計	6,998	5,929	7,328	6,120	8,079	12,113	13,106	12,806	13,551	13,890	18,947	21,390	28,688	168,945
前回(令和3年)	113	182	5,737	11,756	14,312	19,083	21,543	13,717	25,458	25,731	26,181	26,884	37,766	228,463

② 各種選挙の期日前投票者数等

執行年月日	選挙の種類	当日有権者数 A	投票者数 B	うち 期日前投票者数 C	期日前投票の 投票率(%) C/A	投票者数に 占める割合(%) C/B
H 16. 7. 11	参議院選挙	1,213,403	655,625	94,300	7.77	14.38
H 17. 7. 3	知事選挙	1,204,565	365,129	43,349	3.60	11.87
H 17. 9. 11	衆議院選挙	1,222,971	784,353	119,545	9.77	15.24
H 17. 10. 23	市長選挙	1,213,613	366,817	57,264	4.72	15.61
H 19. 4. 8	県市会議員選挙	1,218,058	547,861	82,370	6.76	15.03
H 19. 7. 29	参議院選挙	1,236,575	675,699	138,122	11.17	20.44
H 21. 7. 5	知事選挙	1,223,060	400,555	64,630	5.28	16.14
H 21. 8. 30	衆議院選挙	1,241,932	800,509	173,873	14.00	21.72
H 21. 10. 25	市長選挙	1,231,630	388,119	80,369	6.53	20.71
H 22. 7. 11	参議院選挙	1,244,800	655,411	153,149	12.30	23.37
H 23. 4. 10	県市会議員選挙	1,231,591	517,799	109,027	8.85	21.06
H 24. 12. 16	衆議院選挙	1,246,277	703,649	147,129	11.81	20.91
H 25. 7. 21	参議院・知事選挙	1,235,329	648,315	166,213	13.45	25.64
H 25. 10. 27	市長選挙	1,236,761	452,010	110,228	8.91	24.39
H 26. 12. 14	衆議院選挙	1,247,006	613,650	157,384	12.62	25.65
H 27. 4. 12	県市会議員選挙	1,231,477	511,687	132,636	10.77	25.92
H 28. 7. 10	参議院選挙	1,271,570	669,463	188,401	14.82	28.14
H 29. 7. 2	知事選挙	1,251,777	495,534	127,320	10.17	25.69
H 29. 10. 22	衆議院・市長選挙	1,269,313	600,268	234,304	18.46	39.03
H 31. 4. 7	県市会議員選挙	1,248,448	499,139	141,837	11.36	28.42
R元. 7. 21	参議院選挙	1,263,845	603,209	198,641	15.72	32.93
R 3. 7. 18	知事選挙	1,246,142	518,554	163,190	13.10	31.47
R 3. 10. 31	衆議院・市長選挙	1,257,787	672,368	228,703	18.18	34.01
R 4. 7. 10	参議院選挙	1,253,262	644,214	224,635	17.92	34.87
R 5. 4. 9	県市会議員選挙	1,231,556	499,738	160,942	13.07	32.21
R 6. 10. 27	衆議院選挙	1,236,706	653,560	207,022	16.74	31.68
R 6. 11. 17	知事選挙	1,227,388	681,091	248,271	20.23	36.45
R 7. 7. 20	参議院選挙	1,231,903	746,457	297,590	24.16	39.87
R 7. 10. 26	市長選挙	1,220,981	451,222	168,945	13.84	37.44

※ 期日前投票制度が導入された平成16年7月執行の参議院選挙より掲載。

(3) 不在者投票に関する調

① 事由別不在者投票者数

区分 区名	法第49条第1項で準用する法第48条の2第1項(仕事、旅行、疾病、住所移転等)	法第49条第2項【3項該当分を除く】 (郵便等投票の代理記載以外)	同条第3項 (郵便等投票の代理記載)	同条第4項 (特定国外派遣組織)	同条第7項 (洋上投票)	同条第9項 (南極地域調査組織)	特例法第3条第2項 (特例郵便等投票)	合計
東灘区	616	26	4	0	—	—	—	646
灘区	462	12	6	0	—	—	—	480
中央区	462	14	4	0	—	—	—	480
兵庫区	353	11	0	0	—	—	—	364
北区	989	24	5	0	—	—	—	1,018
長田区	362	8	2	0	—	—	—	372
須磨区	607	19	7	0	—	—	—	633
垂水区	769	36	5	0	—	—	—	810
西区	787	29	4	0	—	—	—	820
神戸市計	5,407	179	37	0	—	—	—	5,623
前回(R3年)	6,338	278	38	0	—	—	8	6,662

② 不在者投票の管理者別投票者数

区分 区名	選挙人の属する市区町村の選管委員長に対してなしたもの	選挙人が所在・居住する地の市区町村の選管委員長に対してなしたもの	船長に対してなしたもの	病院院長、老人ホームの長、国立保養所長、身体障害者支援施設又は保護施設の長に対してなしたもの	刑事施設の長、警察留置場の留置業務管理者に対してなしたもの	少年院の長又は婦人補導院の長に対してなしたもの	特定国外派遣組織の長に対してなしたもの	洋上投票の船長に対してなしたもの	南極地域調査組織に対してなしたもの	合計
東灘区	0	54	0	559	3	0	0	—	—	616
灘区	1	26	0	433	2	0	0	—	—	462
中央区	0	21	0	439	2	0	0	—	—	462
兵庫区	1	7	0	341	4	0	0	—	—	353
北区	3	27	0	958	1	0	0	—	—	989
長田区	2	6	0	350	4	0	0	—	—	362
須磨区	1	21	0	582	3	0	0	—	—	607
垂水区	0	18	0	750	1	0	0	—	—	769
西区	1	37	0	746	3	0	0	—	—	787
神戸市計	9	217	0	5,158	23	0	0	—	—	5,407

(注) 郵便等による不在者投票の数(216人)は含まれていない

前回(R3年)	5	1,014	0	5,281	32	6	0	—	—	6,338
---------	---	-------	---	-------	----	---	---	---	---	-------

(注) 郵便等による不在者投票の数(324人)は含まれていない

(4) 各種投票に関する調

区 名 \ 区 分	仮 投 票	点 字 投 票	代 理 投 票
東 灘 区	0	5	50
灘 区	0	11	40
中 央 区	0	8	45
兵 庫 区	0	9	45
北 区	0	3	60
長 田 区	0	4	38
須 磨 区	0	9	39
垂 水 区	0	11	63
西 区	0	9	174
神 戸 市 計	0	69	554
前回 (令和 3 年)	0	111	1,434

(5) 投票所に関する調

① 投票所施設及び階別設置状況

区分 区名	投票所数	内 訳					
		市区支 出 張	所 所 所	学 校	公 会 堂	公 民 館	体 育 館
東 灘 区	42	1	15	2	0	1	23
灘 区	28	0	14	0	0	0	14
中 央 区	30	1	12	0	1	0	16
兵 庫 区	34	1	11	0	0	0	22
北 区	54	1	25	0	1	0	27
長 田 区	31	0	15	1	1	0	14
須 磨 区	39	1	22	0	0	0	16
垂 水 区	43	1	24	1	1	0	16
西 区	48	1	24	4	4	0	15
神 戸 市 計	349	7	162	8	8	1	163
前 回 (令和3年)	351	6	172	6	5	2	160
階 別	総 数	地 階	1 階	2 階	3 階	4階以上	
	349	2	327	14	2	4	
前 回 (令和3年)	351	1	336	9	4	1	

② 投票事務従事者数

区分 区名	区選挙管理 委員会 事務職員	市・区職員	その他の者	合計
東 灘 区	8	254	118	380
灘 区	7	202	58	267
中 央 区	8	201	154	363
兵 庫 区	10	202	152	364
北 区	7	384	77	468
長 田 区	6	204	23	233
須 磨 区	12	264	55	331
垂 水 区	6	308	86	400
西 区	11	338	91	440
神 戸 市 計	75	2,357	814	3,246
前 回 ( 令 和 3 年 )	75	2,452	1,773	4,300

③ 選挙人名簿登録者数別投票区（所）数

(令和7年10月11日現在)

区分 区名	男	女	計	1投票区 当りの 登録者数	1,000人	1,000人	2,000人	3,000人	4,000人	5,000人	6,000人	7,000人	8,000人	計
					未 満	～ 1,999人	～ 2,999人	～ 3,999人	～ 4,999人	～ 5,999人	～ 6,999人	～ 7,999人	以 上	
東 灘 区	78,334	93,374	171,708	4,089	1	3	7	9	9	8	4	0	1	42
灘 区	49,326	58,539	107,865	3,853	1	5	0	9	6	5	1	1	0	28
中 央 区	51,267	60,641	111,908	3,731	1	2	11	4	7	2	1	0	2	30
兵 庫 区	43,942	47,090	91,032	2,678	1	11	9	8	2	3	0	0	0	34
北 区	82,044	92,818	174,862	3,239	8	10	9	10	5	7	3	0	2	54
(本 区)	(49,006)	(56,538)	(105,544)	(3,405)	(2)	(4)	(6)	(9)	(4)	(4)	(2)	(0)	(0)	(31)
(北神区役所)	(33,038)	(36,280)	(69,318)	(3,014)	(6)	(6)	(3)	(1)	(1)	(3)	(1)	(0)	(2)	(23)
長 田 区	36,261	40,074	76,335	2,463	2	10	11	6	2	0	0	0	0	31
須 磨 区	59,102	70,548	129,650	3,325	0	9	9	5	12	4	0	0	0	39
(本 区)	(26,535)	(31,732)	(58,267)	(3,067)	(0)	(6)	(4)	(4)	(3)	(2)	(0)	(0)	(0)	(19)
(北須磨支所)	(32,567)	(38,816)	(71,383)	(3,570)	(0)	(3)	(5)	(1)	(9)	(2)	(0)	(0)	(0)	(20)
垂 水 区	80,561	94,678	175,239	4,076	2	3	6	12	9	5	3	1	2	43
西 区	92,673	101,472	194,145	4,045	13	5	4	4	5	5	2	3	7	48
(本 区)	(31,669)	(36,590)	(68,259)	(4,267)	(7)	(0)	(0)	(0)	(2)	(1)	(1)	(3)	(2)	(16)
(玉津支所)	(61,004)	(64,882)	(125,886)	(3,934)	(6)	(5)	(4)	(4)	(3)	(4)	(1)	(0)	(5)	(32)
神 戸 市 計	573,510	659,234	1,232,744	3,533	29	58	66	67	57	39	14	5	14	349
前 回 ( 令 和 3 年 )	587,621	672,592	1,260,213	3,591	26	59	66	66	58	41	14	7	14	351

## 4. 開票に関する調

(1) 開票区別得票数に関する調

(立候補届出順)

当落の別	届出番号	候補者名	党派	東灘区	灘区	中央区	兵庫区	北区	長田区	須磨区	垂水区	西区	神戸市合計
				灘中・高等学校体育館	王子スポーツセンター	神戸市立渚中学校体育館	会下山小学校体育館	神戸市シルバーカレッジ・カレッジホール	長田区役所7階	須磨区役所4階多目的会議室	神戸市立垂水体育館	神戸市立西体育館	
当	1	久元喜造	無所属	41,927	25,120	23,369	17,804	37,817	13,946	31,778	38,684	44,828	275,273
	2	五島だいすけ	無所属	16,782	11,047	10,133	8,130	20,784	6,573	12,567	15,618	17,380	119,014
	3	岡崎ふみのり	無所属	4,695	3,148	2,118	2,350	3,584	2,087	3,949	4,231	4,410	30,572
	4	きじまひろつぐ	無所属	3,596	2,054	2,277	1,542	2,224	1,159	2,483	2,776	3,067	21,178
得票総数(有効投票数)				67,000	41,369	37,897	29,826	64,409	23,765	50,777	61,309	69,685	446,037
無効投票数				1,002	470	475	357	598	295	603	645	740	5,185
投票総数				68,002	41,839	38,372	30,183	65,007	24,060	51,380	61,954	70,425	451,222
持ち帰り・その他				0	0	0	0	0	0	0	0	0	0
投票者総数				68,002	41,839	38,372	30,183	65,007	24,060	51,380	61,954	70,425	451,222
確定時刻				23時31分	23時01分	22時31分	00時31分	23時11分	22時34分	23時01分	23時14分	22時38分	00時31分

○法定得票数＝ 446,037×1/4＝ 111,509.250 票

○供託物没収点＝ 446,037×1/10＝ 44,603.700 票

(2)開票進捗状況に関する調

速報時刻 区名	第1報 21:30	第2報 22:00	第3報 22:30	第4報 23:00	第5報 23:30	第6報 0:00	第7報 0:30	確定 0:31	確定時刻
東灘区	0.00	0.00	14.71	91.91	98.53	100.00 確定(23:31)			23:31
灘区	0.00	9.56	64.53	98.88	100.00 確定(23:01)				23:01
中央区	0.00	0.00	92.52	100.00 確定(22:31)					22:31
兵庫区	0.00	0.00	56.32	56.32	56.32	92.77	98.82	100.00 確定(0:31)	0:31
北区	0.00	0.00	33.84	96.14	100.00 確定(23:11)				23:11
長田区	0.00	14.55	98.77	100.00 確定(22:34)					22:34
須磨区	0.00	3.89	27.25	96.95	100.00 確定(23:01)				23:01
垂水区	0.00	3.23	41.97	95.23	100.00 確定(23:14)				23:14
西区	0.00	0.00	71.71	100.00 確定(22:38)					22:38
全市	0.00	2.55	50.03	94.20	96.86	99.52	99.92	100.00	0:31

(3) 無効投票に関する調

① 記号式投票

区分 開票区名	総数	内 訳										(参考) 記号式 投票のみ の 無効 投票率 (%)	全 体 (記号式 + 自書式) 無 効 投 票 率 (%)
		所定の用紙 を用いない もの	所定の○の記号 の記載方法によ らないもの	候補者でない 者又は候補者 となることが できない者に 対して○の記 号を記載した もの	2人以上の 候補者に対 して○の記 号を記載し たもの	被選挙権の ない候補者 に対して○ の記号を記 載したもの	○の記号以 外の事項を 記載したもの	○の記号を 自ら記載し ない者	候補者のい ずれに対し て○の記号 を記載した かを確認し 難いもの	白紙投票	そ の 他		
東灘区開票区	758	0	0	0	14	0	141	0	1	602	0	1.51	1.47
灘区開票区	302	0	0	0	7	0	35	0	0	260	0	1.05	1.12
中央区開票区	341	0	0	0	4	0	86	0	1	250	0	1.28	1.24
兵庫区開票区	217	0	0	0	4	0	30	0	0	183	0	1.16	1.18
北区開票区	361	0	0	0	13	0	66	0	41	241	0	1.01	0.92
長田区開票区	195	0	0	0	5	0	37	0	3	150	0	1.24	1.23
須磨区開票区	306	0	0	0	5	0	52	0	0	249	0	1.14	1.17
垂水区開票区	383	0	0	0	13	0	62	0	5	303	0	1.05	1.04
西区開票区	409	0	0	0	12	0	69	0	2	326	0	1.08	1.05
神戸市計	3,272	0	0	0	77	0	578	0	53	2,564	0	0.73	1.15
前回(令和3年)	14,496	0	0	0	349	0	1,616	0	16	12,515	0	3.32	3.29

② 自書式投票

区分 開票区名	総数	内 訳											(参考) 自書式 投票のみ の 無効 投票率 (%)
		所定の用紙を用いないもの	候補者でない者又は候補者となることができない者の氏名を記載したもの	2人以上の候補者の氏名を記載したもの	被選挙権のない候補者の氏名を記載したもの	候補者の氏名のほか、他事を記載したもの	候補者の氏名を自書しないもの	候補者の何人に記載したかを確認し難いもの	白紙投票	単に雑事を記載したもの	単に記号、符号を記載したもの	その他	
東灘区開票区	244	0	0	0	0	1	0	0	172	44	27	0	1.36
灘区開票区	168	0	0	0	0	4	0	2	104	43	15	0	1.29
中央区開票区	134	0	0	0	0	4	0	1	84	30	15	0	1.14
兵庫区開票区	140	0	0	1	0	1	0	1	89	35	13	0	1.22
北区開票区	237	0	8	1	0	2	0	5	131	54	36	0	0.81
長田区開票区	100	0	0	0	0	1	0	3	59	25	12	0	1.20
須磨区開票区	297	0	0	0	0	0	0	19	180	59	39	0	1.21
垂水区開票区	262	0	0	0	0	5	0	5	170	52	30	0	1.03
西区開票区	331	0	0	3	0	3	0	0	217	60	48	0	1.01
神戸市計	1,913	0	8	5	0	21	0	36	1,206	402	235	0	1.10
前回(令和3年)	7,586	0	67	13	0	37	0	248	5,503	1,053	665	0	3.23

(4) 開票所事務従事者数に関する調

区分 開票区名	区選挙管理 委員会 職員	市・区職員	その他の者	合 計	計 数 機 使用台数	読取分類機 使用台数
東灘区開票区 ※市会補欠を含む	8	159	7	174	26	6 ※うち市会 補欠用3
灘 区開票区	8	71	3	82	16	4
中央区開票区	8	58	4	70	19	4
兵庫区開票区	8	50	4	62	15	3
北 区開票区 ※市会補欠を含む	8	170	5	183	34	6 ※うち市会 補欠用3
長田区開票区	8	41	3	52	11	3
須磨区開票区	12	109	3	124	29	4
垂水区開票区	6	93	4	103	30	4
西 区開票区	6	110	5	121	21	4
神戸市計	72	861	38	971	201	38 ※うち市会 補欠用6
前 回 (令和3年)	82	1,800	56	1,938	245	43

(5) 過去の市長選挙の結果に関する調

No.	投票日	天候	当日有権者数 投票者総数	投票率		候補者数	開票結果 (◎は当選人)			備考
				男	女		候補者名	党派	得票数	
1	S22. 4. 5(土)	—	312,515 156,527	男 54.95 女 44.99 計 50.09	4	◎ 小寺 謙吉 原口 忠次郎 堀川 一知 木下 政	民政党 日本社会党 日本共産党 無所属	73,318 65,072 5,017 2,432	新憲法制定後初の選挙 知事選挙と同時選挙 開票日は翌日	
2	S24. 11. 25(金)	晴	365,063 144,775	男 45.26 女 34.17 計 39.66	5	◎ 原口 忠次郎 佃 良一 松島 鹿男 篠塚 一雄 大岡 乙松	無所属 無所属 民主自由党 日本共産党 無所属	67,915 43,976 21,986 8,757 1,234	S24. 9. 27小寺市長の死去 に伴う選挙 開票日は翌日	
3	S28. 11. 20(金)	晴	562,834 210,677	男 36.87 女 37.98 計 37.43	5	◎ 原口 忠次郎 堀川 一知 小杉 イ子 田淵 崑 中西 勝治	無所属 日本共産党 無所属 無所属 無所属	181,970 11,878 6,892 3,951 2,947	灘区補欠選挙執行 (欠1 候5) 36.45% 開票日は翌日	
4	S32. 11. 15(金)	晴	611,470 228,863	男 37.74 女 37.13 計 37.43	3	◎ 原口 忠次郎 立花 敏男 中西 勝治	無所属 日本共産党 無所属	194,724 24,296 7,920	開票日は翌日	
5	S36. 11. 14(火)	晴	667,501 182,486	男 28.37 女 26.36 計 27.34	4	◎ 原口 忠次郎 松井 岩男 山口 敬一 中西 勝治	無所属 日本共産党 無所属 無所属	151,550 12,722 10,152 5,052	垂水区補欠選挙執行 (欠1 候6) 45.37% 開票日は翌日	
6	S40. 11. 12(金)	曇 のち 小雨	721,096 234,563	男 31.85 女 33.18 計 32.53	4	◎ 原口 忠次郎 くるしま 義忠 中西 勝治 西村 大四郎	無所属 日本共産党 無所属 無所属	181,781 33,562 7,403 7,401	兵庫区補欠選挙執行 (欠1 候3) 37.52%	
7	S44. 11. 14(金)	曇	833,085 315,689	男 34.80 女 40.82 計 37.89	2	◎ 宮崎 辰雄 うらい 洋	無所属 日本共産党	212,625 97,835		
8	S48. 10. 28(日)	小雨 のち 晴	918,070 541,829	男 56.64 女 61.25 計 59.02	7	◎ 宮崎 辰雄 すなだ 重民 前田 保 高田 がん 立花 幸一 藤井 晴夫 坂下 輝男	無所属 無所属 無所属 諸派 無所属 無所属 無所属	288,964 244,687 827 671 575 380 269	長田区補欠選挙執行 (欠1 候5) 65.89%	
9	S52. 10. 30(日)	晴	935,089 230,952	男 23.96 女 25.39 計 24.70	2	◎ 宮崎 辰雄 井原 栄一	無所属 無所属	208,226 17,656	東灘区補欠選挙執行 (欠1 候4) 30.13%	
10	S56. 10. 25(日)	晴	954,194 195,424	男 19.98 女 20.94 計 20.48	2	◎ 宮崎 辰雄 はまぐち 正人	無所属 無所属	169,820 21,667		
11	S60. 10. 27(日)	晴	998,706 224,102	男 21.47 女 23.32 計 22.44	5	◎ 宮崎 辰雄 コトブキ 隆二 影山 次郎 奥崎 謙三 大當 博美	無所属 無所属 諸派 無所属 無所属	206,746 3,425 3,064 1,684 1,146	灘区補欠選挙執行 (欠1 候4) 33.71% 兵庫区補欠選挙執行 (欠1 候4) 34.39%	
12	H元. 10. 29(日)	晴	1,058,373 462,754	男 41.79 女 45.48 計 43.72	4	◎ ささ山 幸俊 宮岡 としお さとう けん一郎 高橋 秀夫	無所属 無所属 無所属 無所属	238,199 126,063 90,388 3,612		
13	H 5. 10. 24(日)	晴	1,124,407 229,695	男 19.87 女 20.93 計 20.43	2	◎ ささ山 幸俊 目片 文子	無所属 諸派	203,464 15,661	東灘区再選挙執行 (欠1 候5) 25.72% 長田区補欠選挙執行 (欠1 候4) 31.31%	
14	H 9. 10. 26(日)	晴	1,133,353 510,445	男 43.66 女 46.29 計 45.04	3	◎ ささ山 幸俊 大西 和雄 ムライ ツトム	無所属 無所属 無所属	271,035 225,230 6,458	須磨区補欠選挙執行 (欠1 候4) 47.81%	
15	H13. 10. 28(日)	曇 時々 雨	1,178,862 449,672	男 37.72 女 38.53 計 38.14	5	◎ 矢田 たつお 木村 しぎょう 吉田 順一 池上 あきら 上野 やすあき	無所属 無所属 無所属 無所属 無所属	209,681 118,893 60,904 38,645 14,189		

(5) 過去の市長選挙の結果に関する調

	投票日	天候	当日有権者数 投票者総数	投票率		候補者数	開票結果 (◎は当選人)			備 考
				男	女		候補者名	党派	得票数	
16	H17. 10. 23(日)	雨のち晴	1,213,613 366,817	男 30.36 女 30.10 計 30.23	3	◎ 矢田 たつお せと 恵子 松村 つとむ	無所属 無所属 無所属	198,661 105,780 56,903	兵庫区補欠 (欠1候3) 31.22% 長田区補欠 (欠1候4) 32.81% 垂水区補欠 (欠1候4) 31.10%	
17	H21. 10. 25(日)	曇	1,231,630 388,119	男 31.55 女 31.48 計 31.51	3	◎ 矢田 たつお かしの たかひと 松田 たかひこ	無所属 無所属 日本共産党	164,030 156,178 61,765	灘区補欠選挙執行 (欠1 候4) 35.07%	
18	H25. 10. 27(日)	晴時々曇	1,236,761 452,010	男 36.70 女 36.42 計 36.55	5	◎ 久元 きぞう かしの たかひと 森下 やす子 ぬきな ゆうな 久本 信也	無所属 無所属 無所属 無所属 無所属	161,889.094 156,214 53,393 46,692 26,548.897	東灘区補欠選挙執行 (欠2 候5) 36.68% 北区補欠選挙執行 (欠1 候3) 36.07%	
19	H29. 10. 22(日)	暴風雨	1,259,353 599,235	男 48.30 女 46.96 計 47.58	4	◎ 久元 きぞう 光田 あまね 松田 たかひこ 中川 ちょうぞう	無所属 無所属 無所属 無所属	340,064 103,490 72,627 57,794	衆議院議員総選挙と同日選挙 東灘区補欠 (欠1 候5) 49.74% 中央区補欠 (欠2 候5) 43.28% 垂水区補欠 (欠1 候5) 46.24% 西区補欠 (欠2 候10) 47.11%	
20	R 3. 10. 31(日)	雨のち曇	1,248,191 671,357	男 53.77 女 53.80 計 53.79	5	◎ 久元 きぞう ときた かおり 中川 ちょうぞう 岡崎 ふみのり さかたに 敏生	無所属 無所属 無所属 無所属 無所属	439,749 69,648 59,857 59,722 20,269	衆議院議員総選挙と同日選挙	
21	R 7. 10. 26(日)	雨時々曇	1,220,981 451,222	男 36.23 女 37.59 計 36.96	4	◎ 久元 喜造 五島 だいすけ 岡崎 ふみのり きじま ひろつぐ	無所属 無所属 無所属 無所属	275,273 119,014 30,572 21,178	東灘区補欠選挙執行 (欠1 候4) 39.25% 北区補欠選挙執行 (欠1 候3) 35.78%	

## 5. 選挙公営に関する調

ポスター掲示場等に関する調

区分 区名	投票区数	ポスター掲示場 設置数	1投票区あたり 設置数
東 灘 区	42	305	7.3
灘 区	28	204	7.3
中 央 区	30	216	7.2
兵 庫 区	34	239	7.0
北 区	54	406	7.5
長 田 区	31	213	6.9
須 磨 区	39	277	7.1
垂 水 区	43	309	7.2
西 区	48	355	7.4
神 戸 市 計	349	2,524	7.2
前 回 (令和4年)	351	2,542	7.2

## 6. 候補者に関する調

東灘区選挙区

(立候補届出順)

ふ り が な 候補者氏名	住 所	年齢	党 派	職 業
ひらた ただし 平田 正	神戸市兵庫区	52歳	日本維新の会	日本維新の会神戸市政対策委員
なかむら たけし 中村 健	神戸市東灘区	61歳	無所属	株式会社エディオン社員
しみず りょうすけ 清水 りょうすけ	神戸市東灘区	45歳	自由民主党	株式会社ハリマック社員
ふくしま けんた ふくしま 健太	神戸市東灘区	25歳	国民民主党	国民民主党東灘区市政対策委員長

北区選挙区

(立候補届出順)

ふ り が な 候補者氏名	住 所	年齢	党 派	職 業
ひとみ まこと 人見 誠	神戸市北区	51歳	国民民主党	社会保険労務士
うえなか みきこ うえなか 美貴子	神戸市北区	53歳	自由民主党	司会業
さかたに としき 酒谷 敏生	神戸市兵庫区	54歳	無所属	スポーツ教室経営者

## 7. 確認団体に関する調

東灘区選挙区

(申請受付順)

政治団体名	所在地	代表者氏名	所属候補者氏名	受付年月日
日本維新の会	大阪市中央区島之内1-17-16	吉村 洋文	平田 正	10/17
自由民主党	東京都千代田区永田町1-11-23	石破 茂	清水 りょうすけ	10/17
国民民主党	東京都千代田区永田町2-17-17	玉木 雄一郎	ふくしま 健太	10/17

確認団体名	機関紙	機関誌	ビラ	ポスター	政談演説会開催回数
日本維新の会	—	—	1種類	—	—
自由民主党	自由民主	りぶる	1種類	—	—
国民民主党	—	—	1種類	—	—

北区選挙区

(申請受付順)

政治団体名	所在地	代表者氏名	所属候補者氏名	受付年月日
国民民主党	東京都千代田区永田町2-17-17	玉木 雄一郎	人見 誠	10/17
自由民主党	東京都千代田区永田町1-11-23	石破 茂	うえなか 美貴子	10/17

確認団体名	機関紙	機関誌	ビラ	ポスター	政談演説会開催回数
国民民主党	—	—	1種類	—	—
自由民主党	自由民主	りぶる	1種類	—	—

## 8 投票に関する調

### (1) 不在者投票に関する調

#### ① 事由別不在者投票者数

区分 区名	法第49条第1項で準用する法第48条の2第1項 (仕事、旅行、疾病、住所移転等)	法第49条第2項(3項該当分を除く) (郵便等投票の代理記載以外)	同条第3項 (郵便等投票の代理記載)	同条第4項 (特定国外派遣組織)	同条第7項 (洋上投票)	同条第9項 (南極地域調査組織)	合計
東灘区	607	25	4	0	—	—	636
北区	979	23	5	0	—	—	1,007
神戸市計	1,586	48	9	0	0	0	1,643

#### ② 不在者投票の管理者別投票者数

区分 区名	選挙人の属する市区町村の選管委員長に対してなしたものの	選挙人が所在・居住する地の市区町村の選管委員長に対してなしたものの	船長に対してなしたものの	病院院長、老人ホームの長、国立保養所長、身体障害者支援施設又は保護施設の長に対してなしたものの	刑事施設の長、警察留置場の留置業務管理者に対してなしたものの	少年院の長又は婦人補導院の長に対してなしたものの	特定国外派遣組織の長に対してなしたものの	洋上投票の船長に対してなしたものの	南極地域調査組織に対してなしたものの	合計
東灘区	0	57	0	548	2	0	0	—	—	607
北区	3	27	0	948	1	0	0	—	—	979
神戸市計	3	84	0	1,496	3	0	0	0	0	1,586

(注) 郵便等による不在者投票の数(東灘区29人、北区28人)は含まれていない

### (2) 各種投票に関する調

区分 区名	仮投票	点字投票	代理投票
東灘区	0	4	47
北区	0	2	54
神戸市計	0	6	101

## 9. 開票に関する調

### (1) 候補者別得票数に関する調

#### 東 灘 区

当選の別	党 派	候補者氏名	得 票 数
当	日本維新の会	平 田 正	23,760
	自由民主党	清 水 りょうすけ	19,119
	国民民主党	ふ く し ま 健 太	13,142
	無所属	中 村 健	7,130
得票総数（有効投票数）			63,151
無効投票数			3,458
投票総数			66,609
持ち帰り・その他			6
投票者総数			66,615
確定時刻			23時46分

○法定得票数＝  $63,151 \times 1/9 \times 1/4 =$  1,754.194票

○供託物没収点＝  $63,151 \times 1/9 \times 1/10 =$  701.677票

#### 北 区

当選の別	党 派	候補者氏名	得 票 数
当	自由民主党	う え な か 美 貴 子	28,125
	国民民主党	人 見 誠	22,344
	無所属	酒 谷 敏 生	7,570
得票総数（有効投票数）			58,039
無効投票数			4,019
投票総数			62,058
持ち帰り・その他			3
投票者総数			62,061
確定時刻			23時22分

○法定得票数＝  $58,039 \times 1/9 \times 1/4 =$  1,612.194票

○供託物没収点＝  $58,039 \times 1/9 \times 1/10 =$  644.877票

(2) 無効投票に関する調

区分 開票区名	総数	内 訳										無効 投票率 (%)	
		所定の用紙 を用いない もの	候補者でない者 又は候補者とな ることができな い者の氏名を記 載したもの	2人以上の 候補者の氏 名を記載し たもの	被選挙権の ない候補者 の氏名を記 載したもの	候補者の氏 名のほか、 他事を記載 したもの	候補者の氏 名を自書し ないもの	候補者の何 人を記載し たかを確認 し難いもの	白紙投票	単に雑事を 記載したも の	単に記号、 符号を記載 したもの		その他
東灘区開票区	3,458	0	0	8	0	4	0	5	2,394	585	462	4	5.19%
北区開票区	4,019	0	25	1	0	1	0	4	2,771	607	610	0	6.48%

(3) 過去の市議会議員（再・補欠）選挙の結果に関する調

	投票日	選挙区 定数	選挙の種別 任期	投票率 (親選挙の投票率)	候補 者数	開票結果 (◎は当選人)			備 考
						候補者名	党派	得票数	
1	S28. 11. 20(金)	灘区 9	便乗補欠選挙	36.45	5	◎ 谷本 光雄	日本社会党	13,332	向 若太郎氏死去に伴う選挙
			S30. 4. 29	(市長全市) 37.43 (〃 灘区) 36.45		栗岡 孫治	無所属	8,611	
						北中 潔次	無所属	4,503	
						村上 ハルノ	無所属	2,782	
						久留島 義忠	日本共産党	1,039	
2	S36. 11. 14(火)	垂水区 6	便乗補欠選挙	45.37	6	◎ 川上 清	日本社会党	11,143	岡島 司氏辞職に伴う選挙
			S38. 4. 29	(市長全市) 27.34 (〃 垂水区) 45.35		山口 順治	自由民主党	10,959	
						谷河 政雄	無所属	2,448	
						内田 忠司	無所属	1,851	
						中島 孝弘	無所属	1,682	
						池田 登志郎	日本共産党	1,019	
3	S37. 11. 24(土)	須磨区 5	便乗補欠選挙	36.05	3	◎ 青木 昌夫	日本社会党	9,668	出水 浅吉氏辞職に伴う選挙
			S38. 4. 29	(知事全市) 25.81 (〃 須磨区) 35.95		富阪 文之	自由民主党	9,179	
						辻 忠夫	日本共産党	1,361	
4	S40. 11. 12(金)	兵庫区 15	便乗補欠選挙	37.52	3	◎ 藤原 勲	自由民主党	24,254	長島 淳一氏死去に伴う選挙
			S42. 4. 29	(市長全市) 32.53 (〃 兵庫区) 37.52		吉田 直義	日本社会党	21,125	
						岩佐 健一	日本共産党	5,465	
5	S41. 8. 18(木)	生田区 5	単独補欠選挙	21.23	5	◎ 大森 志久男	日本共産党	3,328	藤田 順治氏死去に伴う選挙
			S42. 4. 29	- -		コトブキ 隆二	自由民主党	2,786	
				- -		本郷 宣雄	日本社会党	2,152	
						吉野 治男	民主社会党	1,435	
						松野 正雄	無所属	827	
6	S47. 7. 23(日)	生田区 5	単独補欠選挙	34.39	3	◎ 浜本 りつ子	民社党	7,393	浜本 誠一氏死去に伴う選挙
			S50. 4. 29	- -		おく川 和三郎	日本共産党	4,715	
				- -		中谷 きよし	日本社会党	2,097	
7	S48. 10. 28(日)	長田区 12	便乗補欠選挙	65.89	5	◎ 北山 順一	自由民主党	28,184	北角 巖氏死去に伴う選挙
			S50. 4. 29	(市長全市) 59.02 (〃 長田区) 65.95		わたなべ 一ひろ	公明党	24,377	
						ため山 善治	日本共産党	17,126	
						長岡 てるよし	日本社会党	12,693	
						浜崎 二三男	無所属	2,094	
8	S52. 10. 30(日)	東灘区 9	便乗補欠選挙	30.13	4	◎ 安井 俊彦	自由民主党	13,731	山本 桂一氏死去に伴う選挙
			S54. 4. 29	(市長全市) 24.70 (〃 東灘区) 30.13		黒崎 敬三	日本社会党	10,528	
						津田 いさお	日本共産党	7,361	
						まとば 映和	無所属	6,548	
9	S60. 10. 27(日)	灘区 7	便乗補欠選挙	33.71	4	◎ 竹田 達	自由民主党	11,280	平田 辰雄氏死去に伴う選挙
			S62. 4. 29	(市長全市) 22.44 (〃 灘区) 33.71		井上 力	日本社会党	9,589	
						たじ 裕規	民社党	9,194	
						西下 勝	日本共産党	4,389	
9	S60. 10. 27(日)	兵庫区 7	便乗補欠選挙	34.39	4	◎ 平野 まさし	自由民主党	17,167	守屋 末治氏辞職に伴う選挙
			S62. 4. 29	(市長全市) 22.44 (〃 兵庫区) 34.41		佐田 吉広	日本共産党	8,698	
						井本 訓右	無所属	4,469	
						にしもと 昭弘	無所属	2,796	
10	H5. 10. 24(日)	東灘区 9	便乗再選挙	25.72	5	◎ くろさき 敬三	諸派	12,370	当選無効に伴う選挙
			H7. 4. 29	(市長全市) 20.43 (〃 東灘区) 25.72		まるやま 弘志	日本新党	6,676	
						津田 いさお	日本共産党	6,633	
						松本 正	無所属	6,377	
						松原 てる子	諸派	3,715	
10	H5. 10. 24(日)	長田区 7	便乗補欠選挙	31.31	4	◎ 三好 道夫	諸派	15,337	溝田 弘利氏のH4.7参議院選挙 立候補に伴う選挙
			H7. 4. 29	(市長全市) 20.43 (〃 長田区) 31.32		岸本 かずのり	日本共産党	7,720	
						上田 ゆしん	無所属	4,961	
						浜崎 フミオ	無所属	2,941	
11	H9. 10. 26(日)	須磨区 9	便乗補欠選挙	47.81	4	◎ さきもと 祐治	諸派	24,605	森 和愛氏辞職に伴う選挙
			H11. 6. 10	(市長全市) 45.04 (〃 須磨区) 47.97		森田 たき子	日本共産党	19,240	
						谷口 しゅうじ	諸派	10,436	
						もり よしてる	無所属	6,153	

12	H17. 10. 23(日)	兵庫区 6	便乗補欠選挙	31.22	3	◎ 西本 ただし 横山 恵治 村上 健次	無所属 民主党 日本共産党	10,635 9,660 6,388	赤塚 恵一氏死去に伴う選挙
			H19. 6. 10	(市長全市) 30.23 (〃兵庫区) 31.55					
		長田区 6	便乗補欠選挙	32.81	4	◎ 平井 まち子 松本 なみほ たけしげ 吉晃 ハマサキ 二三男	自由民主党 無所属 無所属 無所属	10,436 7,245 4,682 3,489	藤森 万也氏死去に伴う選挙
			H19. 6. 10	(市長全市) 30.23 (〃長田区) 33.07					
		垂水区 11	便乗補欠選挙	31.10	4	◎ 森下 やす子 桐月 一邦 藤本 章夫 しらくに 高太郎	無所属 自由民主党 無所属 無所属	19,128 15,850 9,451 8,476	和田 有一朗氏のH17.7県議員 補欠選挙立候補に伴う選挙
			H19. 6. 10	(市長全市) 30.23 (〃垂水区) 31.46					
13	H21. 10. 25(日)	灘区 6	便乗補欠選挙	35.07	4	◎ くろだ 士郎 たんじ 和彦 味口 としゆき 吉田 あいみ	民主党 自由民主党 日本共産党 無所属	11,794 9,605 8,287 5,344	上脇 義生氏辞職に伴う選挙
			H23. 6. 10	(市長全市) 31.51 (〃灘区) 35.49					
14	H25. 10. 27(日)	東灘区 9	同時選挙	36.68	5	◎ ながせ たけし ◎ 柴木 まゆみ 高岸 えいき 団 ひでき 石バシ 正敏	自由民主党 無所属 みんなの党 民主党 無所属	19,115 12,981.868 10,693.131 8,772 6,212	横畑 和幸氏のH24.12衆議院選挙 立候補及びH25.9藤川 泰輔氏の 辞職に伴う選挙
			H27. 6. 10	(市長全市) 36.55 (〃東灘区) 37.12					
		北 10	便乗補欠選挙	36.07	3	◎ 五島 だいすけ 植中 まさ子 朝倉 えつ子	無所属 自由民主党 日本共産党	28,124 24,847 10,760	植中 進氏死去に伴う選挙
H27. 6. 10	(市長全市) 36.55 (〃北区) 36.72								
15	H29. 10. 22(日)	東灘区 9	便乗補欠選挙	49.74	5	◎ うえはた のりひろ しのき 圭子 中尾 拓 きたじま 寿一 しょうじ 和雄	自由民主党 日本維新の会 希望の党 日本共産党 ぎかい改革神戸	28,475 21,779 13,810 11,940 5,685	大野 一氏死去に伴う選挙
			R1. 6. 10	(市長全市) 47.58 (〃東灘区) 50.31					
		中央区 6	同時選挙	43.28	5	◎ 河南 ただかず ◎ 三木 しんじろう 小池 のりお 大野 さとみ さかたに 敏生	自由民主党 日本維新の会 希望の党 日本共産党 無所属	16,178 10,658 7,978 7,178 1,735	橋本 健氏辞職及び光田 あまね 氏のH29.10市長選挙立候補に伴う 選挙
			R1. 6. 10	(市長全市) 47.58 (〃中央区) 43.89					
		垂水区 10	便乗補欠選挙	46.24	5	◎ 岡田 ゆうじ 浅倉 南 戸田 あきら 加藤 ひろき 藤本 章夫	自由民主党 日本維新の会 日本共産党 無所属 無所属	27,279 22,406 13,597 10,936 6,557	竹重 栄二氏辞職に伴う選挙
			R1. 6. 10	(市長全市) 47.58 (〃垂水区) 47.20					
		西区 11	同時選挙	47.11	10	◎ 佐藤 公彦 ◎ 黒田 武志 森田 たき子 田中 しんや 香川 しんじ たんじ 和彦 奥津 あきひこ 藤原 ともこ たつた 章一 高山 ひろし	自由民主党 日本維新の会 日本共産党 希望の党 神戸志民党 自由民主党 日本維新の会 無所属 無所属 無所属	22,684 13,346 11,634 11,459 7,004 6,215 5,575 5,104 3,822 2,275	岡島 亮介氏および梅田 幸広氏 辞職に伴う選挙
			R1. 6. 10	(市長全市) 47.58 (〃西区) 47.78					
16	R 7. 10. 26(日)	東灘区 9	便乗補欠選挙	39.25	4	◎ 平田 正 清水 りょうすけ ふくしま 健太 中村 健	日本維新の会 自由民主党 国民民主党 無所属	23,760 19,119 13,142 7,130	辻康裕氏辞職に伴う選挙
			R9. 4. 29	(市長全市) 36.96 (〃東灘区) 40.06					
		北 9	便乗補欠選挙	35.78	3	◎ うえなか 美貴子 人見 誠 酒谷 敏生	自由民主党 国民民主党 無所属	28,125 22,344 7,570	五島だいすけ氏辞職に伴う選挙
			R9. 4. 29	(市長全市) 36.96 (〃北区) 37.48					

## 10. 選挙公営に関する調

ポスター掲示場等に関する調

区分 区名	投票区数	ポスター掲示場 設置数	1投票区あたり 設置数
東灘区	42	305	7.3
西区	54	406	7.5

# 11. 啓発事業

令和7年10月26日執行  
 神戸市長選挙、神戸市議会議員補欠選挙等 啓発事業実績

分類	項目	内容	期間	備考
掲 示 物 に よ る 啓 発	横断幕・懸垂幕	区・支所・出張所庁舎、公共施設、歩道橋、百貨店等に設置	10/10～10/26	77枚
	大看板・立看板・プラスチック看板	区・支所庁舎、事業所、公共施設、交通センタービル、デュオこうべ等に設置	10/10～10/26	54枚
	のぼり	市・区・支所・出張所庁舎、市バス停留所、公共施設等に設置	10/9～10/26	900本
	地下街通路小旗	さんちか通路に小旗(ペナント)を掲出	10/13～10/26	14枚
	バナー(街頭啓発旗)	フラワーロード、三宮中央通等に取り付け	10/1～10/26	280枚
	自動車ボディパネル	公用車等にマグネット式のボディパネルを掲示	～10/26	506枚
	デジタルサイネージ	公共交通機関、商業施設	10/13～10/26	
	シテイスケープ広告	市内12か所におけるバス停のネットワーク屋外広告による啓発	10/13～10/26	
	市営地下鉄等での広告掲示	・地下鉄、市バス車内吊広告 ・地下鉄駅構内電光掲示板による啓発	10/13～10/26	
	観覧車への文字表記による啓発	ハーバーランド観覧車に投票日を表示	10/23～10/25	日没後より、毎時00分～と30分～の3分間表示
	花時計による啓発	東遊園地南側の花時計に市長選挙図案を掲示	9/11～10/30	
ポスター掲示場横立看板	前回投票率が低い兵庫区および長田区のポスター掲示場横に啓発立看板を設置	10/9～10/26	兵庫区内10か所 長田区内12か所	
印 刷 物 に よ る 啓 発	「選挙のお知らせ」	タブロイド版2ページ(両面刷、1・2ページとも2色)で投票日、投票の資格要件、投票場所および記号式投票等の周知とともに、投票参加と期日前投票活用を呼びかけ、市内世帯に配布	期間中	新聞折込(日刊6紙・10/12) 258,200部 公共施設他 14,650部 合計 272,850部
	ポスター	市・区・支所等庁舎、事業所、公共施設、鉄道駅、商業施設等に掲示	10/13～10/26	7,000枚
	市広報紙	広報紙KOBEBEで投票日、投票参加・期日前投票の呼びかけ	2025年10月号	
	「投票のご案内」	有権者(世帯ごと)に郵送。投票日時、投票所の周知を徹底し、期日前投票の活用を呼びかけ	期間中	有権者全員
	機関紙・情報誌	各種機関紙や情報誌に投票参加・期日前投票活用の呼びかけ	期間中	サンケイリビング Dジャーナル
	日刊紙新聞広告	日刊紙に投票日周知の広告を掲載	10/26	神戸新聞 195,860部(神戸市内91,445部) 読売新聞 198,280部(神戸市内69,728部) 合計 394,140部(神戸市内161,173部)
	チラシ	関係団体・各種行事等で配付	10/7～10/26	25,800部
選挙公報の余白利用	選挙公報の余白を利用して投票参加の呼びかけ	10/12～		

分類	項目	内容	期間	備考
放送・通信による啓発	テレビCM	在神局でスポット広告放送	10/13～10/26	サンテレビ
	ラジオ(市広報番組)	市広報番組の中で投票参加の呼びかけ	10/19、10/26	ラジオ関西
	ラジオCM	ラジオでのCM放送	10/13～10/26	ラジオ関西
	街頭ビジョンでのCM放映	三宮地区等の街頭ビジョンで、投票参加の呼びかけ	10/12～10/25	神戸空港、ミントビジョン、BOS(センター街)、ノエビアスタジアム、市役所1号館1階、市役所高層用エレベーター内
	「イベント情報のお知らせ」の配信	教育委員会の保護者連絡アプリ「すぐーる」における「イベント情報のお知らせ」で、投票の呼びかけを配信	10/17	
	インターネット	YouTube、Instagram、TVerによる動画発信 パナー広告(LINE、YDN、GDN、神戸市HP等)	期間中	
	SNSでの啓発	FacebookやX、InstagramなどのSNSを活用した投票参加の呼びかけ	期間中	市広報課 (Facebook、X、Instagram)
	棄権防止放送	市・区庁舎、公共施設、鉄道駅構内、百貨店等での案内放送で投票参加の呼びかけ 地下鉄車内放送での投票参加の呼びかけ	期間中	※神戸大学放送委員会作成の音源等を使用
広報自動車の巡回	市内を3つのエリアに分け巡回し、投票を呼びかけ	10/12～10/26		
資材発	ポケットティッシュ	市・区窓口、商業施設、イベント等で配布	期間中	100,000個
若い有権者向け啓発	学生等による投票所事務従事	投票所事務に従事することで、学生等の選挙に対する理解を高める	期間中	
	学生向けメール配信	大学の協力をいただき、在学生へメール配信し投票を呼びかけ	期間中	市内大学
	オリジナルステッカーの配布	啓発イベントの参加者や、期日前および当日投票所において投票者に、明るい選挙のイメージキャラクター「選挙のめいすいくん」が描かれたオリジナルステッカーを配布	期間中	
	顔はめパネルの作成	市内高校生のアイデアを基に、「選挙のめいすいくん」と一緒に写真撮影ができる顔はめパネルを作成	期間中	
	しおり型投票済証の配布	期日前および当日投票所において、投票者にしおり型投票済証を配布	10/13～10/26	
街頭啓発	啓発イベント等	(1) 広報キャラクターによるトークショーをDUO神戸 デュオドームで開催 ・神戸の明るい未来について阿部兄弟と一緒に考えるトークイベント (2) 記号式投票の周知を兼ねた啓発イベントを神戸ハーバランド高浜岸壁で開催 ・神戸市長選挙 模擬投票イベントinラジ関まつり ～推しキャラに投票しよう～ 神戸市にゆかりのある「ゆるキャラ」の人気投票イベント。実際の選挙で使用される投票箱と記載台を用いて実施。	(1) 10/13 (2) 10/19	
その他	関係機関への協力依頼	各関係機関へ啓発活動に関する協力を依頼	～10/26	
	区独自啓発	各区選管が主体となり、駅前、商店街等での街頭啓発をはじめ、区の地域性を生かした啓発事業を展開 投票所内の様子や、選挙の流れをわかりやすく説明した動画をヴィッセル神戸とコラボして作成	期間中	


12. その他資料(選挙啓発関連資料, 選挙公報)



○ポスター掲示場



○区役所懸垂幕



○フラワーロードバナー



○のぼり



○交通センタービル看板



○大丸神戸店壁面懸垂幕



○神戸阪急壁面懸垂幕



○バス停シティスケープ



○市営地下鉄駅構内広告




○市バス車内広告



○市営地下鉄車内広告



○さんちかバナー



○市営地下鉄三宮駅前



○JRノ三宮駅前



○阪神神戸三宮駅改札前



○区役所デジタルサイネージ



○BOSビジョン



○市役所1号館EV内モニター



○啓発グッズ



○啓発グッズ



○イオンデジタルサイネージ



○オリジナルステッカー



○啓発パネル




○啓発ポスター



○街頭啓発



○街頭啓発



○啓発イベント(トークショー)



○啓発イベント(トークショー)

10/26(日)は神戸市長選挙の投票日です🗳️

投票日当日に予定がある方は期日前投票(10/25まで)をご利用ください👉

「投票のご案内」がなくても投票できます👉  
投票所の係員にお尋ねください🗨️

あなたの、強き1票を👉

くわしくは▼  
[city.kobe.lg.jp/a22215/2025tok...](https://city.kobe.lg.jp/a22215/2025tok...)

**神戸市長選挙**

○SNS(X)



○啓発イベント(模擬投票イベント)

**神戸市長選挙**  
10/26日 投票時間 午前7時~午後8時

本日は投票日 お忘れなく!

あなたの強き一票を

本日20時まで/神戸市長選挙

投票へ行きましたか? まだの方は本日20時までに投票所へGO

閉じる Learn more

○インターネット広告(GDN)



○啓発イベント(模擬投票イベント)

神戸市長選挙/期日前投票に行こう

**神戸市長選挙**  
10/26日 投票時間 午前7時~午後8時

投票日に予定のある方は、期日前投票をご利用ください

神戸市・区選挙管理委員会 神戸市・区幅広い選挙推進協議会

10月26日(日)は神戸市長選挙の投票日です。10/13~10/25に期日前...

神戸市選挙管理委員会 [詳しくはこちら](#)

○インターネット広告(YDN)

**神戸市長選挙**

神戸市広報  
10/26(日)は神戸市長選挙の投票日です🗳️

投票日当日に予定がある方は、期日前投票(10/25まで)をご利用ください👉

「投票のご案内」がなくても投票できます👉  
投票所の係員にお尋ねください🗨️

あなたの、強き1票を👉

くわしくは▼  
<https://www.city.kobe.lg.jp/a22215/2025tokusetsu2.html> 表示を縮小

○SNS(Facebook)

2025.10.26  
神戸市長選挙

投票済証

神戸市・区選挙管理委員会  
神戸市・区幅広い選挙推進協議会

○Lおり型投票済証

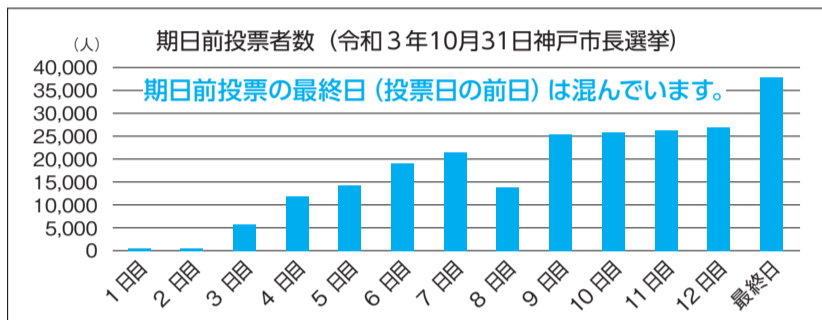
# 選挙のお知らせ

令和7年10月発行 / 神戸市選挙管理委員会

## 神戸市長選挙 神戸市議会議員補欠選挙（東灘区・北区）

投票日**10月26日(日)** 午前7時～午後8時  
あなたの、強き一票を。

◆投票に行かれる際には、令和3年10月の神戸市長選挙における混雑状況も参考にしてください。



投票日当日は7時～9時、17時以降は比較的空いています。

～お子様と一緒に投票所へ！～

18歳未満のお子様も一緒に投票所内に入場できます。  
国の調査では、子どもの頃に親の投票について行ったことがある人のほうが、ついに行ったことがない人に比べて、投票をした割合が20ポイント以上高くなっています。  
(注)お子様は、投票用紙の記入や投票箱への投函はできません。

### 【投票できる人】

平成19年10月27日までに生まれた人で、令和7年7月11日までに神戸市の住民基本台帳に記録され、引き続き市内に居住している人です。

※令和7年7月12日～16日の間に神戸市の住民基本台帳に記録され、引き続き市内に住所を有し、令和7年10月16日現在、東灘区又は北区の住民基本台帳に記録されている人も投票できます。

### 【投票所】

「投票のご案内」に記載している期日前投票所または当日投票所で投票してください。  
なお、市内で住所を移した人（選挙人名簿に登録されている人）の投票所は、次のとおりです。

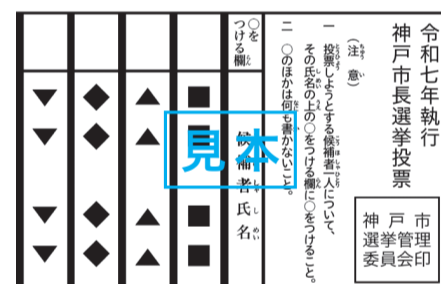
- ①令和7年9月19日までに「住民異動届」を出した人 ⇒ **新しい住所地の投票所**
- ②令和7年9月20日以降に「住民異動届」を出した人 ⇒ **もとの住所地の投票所**

●今回の選挙で**投票所が変更になる地域**があります。

- 東灘区 第8投票区 森会館 ⇒ 森南ふれあい会館
- 中央区 第30投票区 関西国際大学神戸山手キャンパス ⇒ デイサービス再度
- 須磨区 第39投票区 北須磨団地自治会館 ⇒ 神戸市立多井畑小学校

### 【投票方法】

投票日当日の投票：記号式投票（神戸市長選挙のみ）  
あらかじめ投票用紙に候補者の氏名が印刷されていますので、投票する候補者の氏名の上の欄に「○」印を記入して投票します。



期日前投票、不在者投票、点字投票：自書式投票  
候補者の氏名を自分で書いて投票します。

### 「投票のご案内」について

- 世帯ごとに封書で郵送しますので、ご自身の個票を確認してください。
- ご自身の「投票のご案内」を期日前投票所または当日投票所に持参してください。
- 「投票のご案内」がなくても投票はできますので、投票所でお申し出ください。所定の用紙に氏名や住所等を記入していただきます。
- 当日投票については、「投票のご案内」表面の右上に「生年月日記入欄」を設けています。事前にご記入いただくとスムーズに投票できます。

◆期日前投票 投票日当日(10月26日)に仕事やレジャーなどの予定のある人は、「期日前投票」をご利用ください。

●期間中は土曜・日曜・祝日も受け付けています。

区	場所	期間	時間
【区役所・支所・出張所】 [区役所] 東灘・灘・中央・兵庫・北・北神・長田・須磨・垂水・西 [支所] 北須磨・玉津 [出張所] 山田・有馬・道場・八多・大沢・長尾・淡河 伊川谷・押部谷・神出・岩岡・櫛谷・平野		神戸市長選挙：10月13日(月)～10月25日(土) 神戸市議会議員補欠選挙：10月18日(土)～10月25日(土) (東灘区・北区) ※東灘区と北区については、10月18日以降でしか、市長選挙と補欠選挙の両方を同時に投票することができませんので、ご注意ください。	[区役所・支所] 午前8時30分～午後8時 [出張所] 午前9時～午後5時
【区役所・支所・出張所以外の期日前投票所】			
東灘区	神戸ファッション美術館	10月23日(木)～10月25日(土)	午後1時～午後5時
灘区	東部在宅障害者福祉センター	10月23日(木)～10月25日(土)	午前11時～午後5時
中央区	こうべまちづくり会館	10月18日(土)～10月25日(土)	午前11時～午後6時
兵庫区	イオンモール神戸南	10月21日(火)～10月25日(土)	午前11時～午後6時
長田区	長田区文化センター	10月23日(木)～10月25日(土)	正午～午後6時
垂水区	神戸市外国語大学内三木記念会館	10月18日(土)～10月25日(土)	正午～午後8時
西区	神戸市外国語大学内三木記念会館	10月18日(土)～10月25日(土)	正午～午後8時

※投票の際には、宣誓書への記入が必要となりますので、「投票のご案内」裏面に記載している様式に予め必要事項を記入のうえご持参ください。

(注)投票日当日(10月26日)には18歳に達しているものの、期日前投票を行う時点で17歳の人は期日前投票はできませんが、不在者投票をすることができます。  
受付期間・場所は、期日前投票と同じです。

※期日前投票ができるのは、お住まいの区にある期日前投票所です。お住まいでない区の期日前投票所ではできませんので、ご注意ください。

## ◆不在者投票

### 【旅行や出張などで、投票日当日(10月26日)の投票も期日前投票もできない人】

事前に手続きをすれば、滞在先の選挙管理委員会ですべて不在者投票ができます。

#### ＜手続きの概略＞

- ①「投票のご案内」裏面に印刷してある「宣誓書」に必要事項を記入のうえ、選挙人名簿に登録されている区の選挙管理委員会あてに郵送してください。  
※滞在先の選挙管理委員会や神戸市のホームページからダウンロードできる「投票用紙等請求書兼宣誓書」を郵送しても請求できます。  
※マイナンバーカードを利用したオンライン請求も可能です。「[e-KOBE：神戸スマート申請システム](#)」から請求してください。
- ②選挙管理委員会から、投票用紙や不在者投票証明書(封筒に入っています)等を滞在先にお送りします。
- ③お手元に投票用紙等が届きましたら、自宅等では記載せず、滞在先の市区町村の選挙管理委員会に出向いて、不在者投票を行ってください。  
※不在者投票証明書の入った封筒は、ご自身で絶対に開封しないでください(開封すると投票できません。)  
※投票済みの不在者投票は、**投票日当日(10月26日)の午後8時までに**投票所に届く必要がありますので、お早めに手続きをしてください。

### 【病院や老人ホーム等に入院・入所中の人】

都道府県の選挙管理委員会に指定された施設であれば、その施設内において不在者投票ができます。詳細については、各施設でご確認ください。

### 【身体障害者手帳、戦傷病者手帳又は介護保険の被保険者証をお持ちの人】

これらの手帳等をお持ちで、次の①又は②に該当する方は、事前に申請を行うことで、自宅等で「郵便等による不在者投票」ができます。

#### ①身体障害者手帳をお持ちの人(○印は該当者)

障害名	障害の等級		
	1級	2級	3級
両下肢、体幹、移動機能の障害	○	○	○
心臓、じん臓、呼吸器、ぼうこう、直腸、小腸の障害	○	等級なし	○
肝臓、免疫の障害	○	○	○

- ◇戦傷病者手帳をお持ちの方は、お住まいの区の選挙管理委員会にお問い合わせください。
- ◇該当者のうち、上肢又は視力の障害が1級などの人は、代理人による記載で投票することもできます(代理記載制度)。
- ◇いずれも、あらかじめ「郵便等投票証明書」を取り寄せておく必要がありますので、お住まいの区の選挙管理委員会にお問い合わせください。

#### ②介護保険の被保険者証(※資格者証ではありません)をお持ちの人

被保険者の要介護状態区分	要介護5

※「郵便等による不在者投票」をご希望される方は、**10月22日(水)(必着)**までに、投票用紙等を請求していただくことが必要です。  
ご不明な点がございましたら、選挙人名簿に登録されている区の選挙管理委員会へお尋ねください。

## ◆点字投票・代理投票

目の不自由な人には「点字投票」、目や手が不自由で字を書くことができない人には投票所の係員が代筆する「代理投票」の制度がありますので、投票所や期日前投票所の係員にお申し出ください。なお、点字投票は、不在者投票(郵便等による不在者投票は除きます。)でも行うことができます。この他、各投票所には、口頭で係員に意思を伝えることが難しい方のために、「[コミュニケーションボード](#)」や「[投票支援カード](#)」を備え付けていますので、係員にお申し出ください。なお、自書式投票については、投票用紙に候補者名を自書するための補助具も配備しています。

## ◆ホームページ(各種情報・速報・選挙公報)

今回の選挙に関する各種情報や投開票速報などを下記のホームページで掲載しますのでご覧ください。

[神戸市選挙管理委員会](#) [神戸市長選挙特設ページ](#)

神戸市 選挙



#### ●選挙公報

投票日の2日前までに、ポスティング又は郵送で、区選挙管理委員会から各世帯へ配布します(配布方法は地域により異なります。)  
神戸市選挙管理委員会のホームページでも、10月12日(日)以降、順次掲載する予定ですので、お急ぎの方はホームページをご覧ください。  
※ホームページに掲載された選挙公報は、印刷して不特定または多数の人に頒布できませんので、ご注意ください。

#### 【選挙公報】がお手元に届いたら・・・

選挙公報に記載の二次元コードから「[選挙公報到達確認アンケート](#)」にご協力ください!

「選挙公報」は、候補者のプロフィールや政見等を皆様にお知らせする大切な文書です。  
選挙公報を確実に有権者の皆様にお届けするために、皆様のご協力をお願いします。

#### ●期日前投票者数速報

10月13日(月)から毎日午後10時頃に、当日の期日前投票の投票者数の速報を掲載します。  
※ただし、10月25日(土)は最終日の集計を行いますので、午後11時頃公表の見込みです。

#### ●投開票速報

10月26日(日)は、神戸市長選挙の投開票速報を随時掲載します。

みんなで行こう。明るい選挙。



お問い合わせは下記の選挙管理委員会へ

東灘区選挙管理委員会 TEL078-841-4131(代)/Fax078-841-3735  
中央区選挙管理委員会 TEL078-335-7511(代)/Fax078-335-7488  
北区選挙管理委員会 TEL078-593-1111(代)/Fax078-593-2977  
須磨区選挙管理委員会 TEL078-731-4341(代)/Fax078-731-4362  
西区選挙管理委員会 TEL078-940-9501(代)/Fax078-991-5538

灘区選挙管理委員会 TEL078-843-7001(代)/Fax078-843-7011  
兵庫区選挙管理委員会 TEL078-511-2111(代)/Fax078-511-6496  
長田区選挙管理委員会 TEL078-579-2311(代)/Fax078-579-2335  
垂水区選挙管理委員会 TEL078-708-5151(代)/Fax078-708-5106  
神戸市選挙管理委員会 TEL0570-083-330または078-333-3330  
Fax078-322-6150