



A駐車場から北須磨支所までのアクセスマップ（エレベータ利用）




A立体駐車場を利用された方は、2階の連絡通路まで行ってください。




左方向に行き、パティオ3番館3階を通過してください。







3番館の通路を奥に進んでください。



右に曲がってください。一番奥にエレベーターがあります。




矢印の先にエレベーターがあります。




エレベーターで1階まで降りてください。








左に曲がって建物から出てください。



建物を出て、左にまっすぐ進んでください。




建物の1階がアーチ状になっているところに向かって下さい。




ここを抜けてパティオ広場まで出てください。





パティオ広場に入ると左手に進んで、大丸の前を通過してください。



三井住友銀行の前を通過してください。



青い柱のビルに北須磨支所があります。北須磨支所はこのビルの4階(市民課)、5階(保健福祉課)です。

