

介護予防通所サービス事業所アンケート

1 調査目的

介護予防通所サービスの現状の把握と今後の参考とするため

2 調査先

介護予防通所サービス指定事業所(430事業所)

3 調査対象

平成30年5月サービス利用分

4 調査時期

平成30年6月

5 回答数、回答率

383事業所、89.1%

6 調査結果(抜粋)

介護予防通所サービスについて、

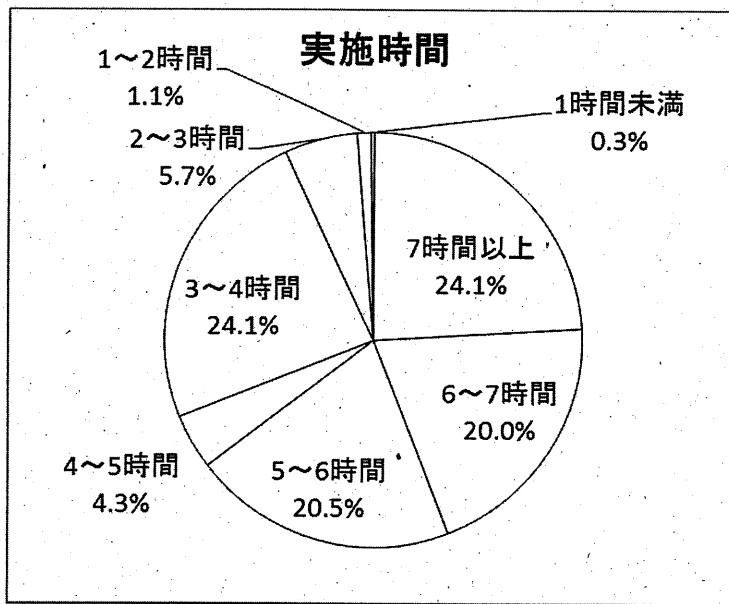
①サービスの実施時間

②サービスの実施状況


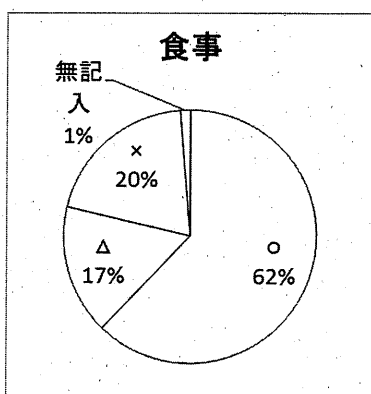
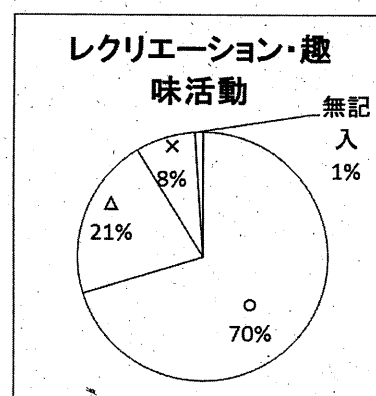
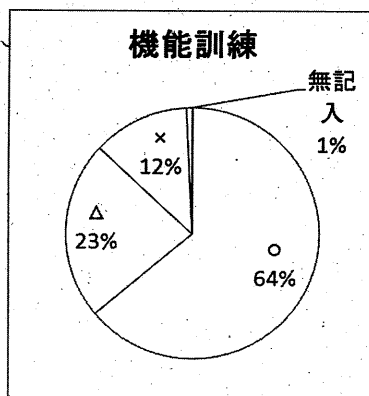
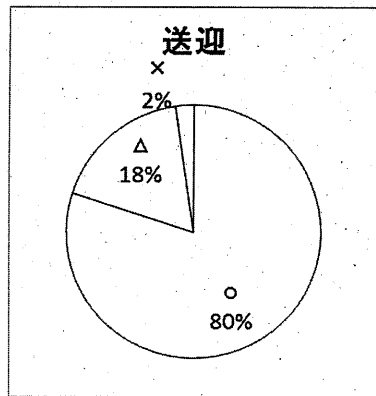
③最も提供時間が長いサービス

①サービスの実施時間

※利用者によって異なる場合は、最も利用者が多い実施時間

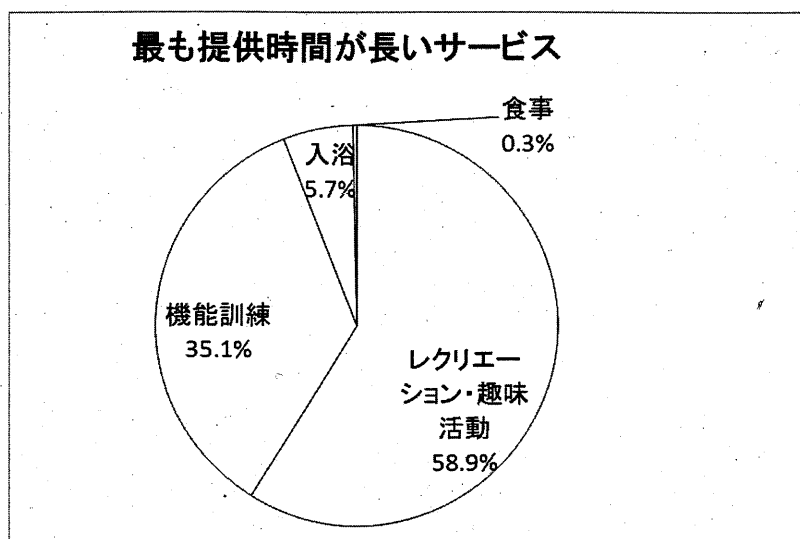


②サービスの実施状況



○・・・全ての利用者に実施
 △・・・利用者によって実施する場合
 としない場合がある
 ×・・・実施していない

③最も提供時間が長いサービス



⇒レクリエーション・趣味活動に時間をかけている事業所が最も多い。