

平成 29 年度第 2 回須磨区地域包括支援センター運営協議会

日時:平成 29 年 12 月 15 日(金)

午後 2 時～3 時 30 分

場所:須磨区役所 201 会議室

I. 開会

II. 議題

- 1、平成 29 年度上半期あんしんすこやかセンターの運営状況について
平成 29 年度(4 月～9 月)上半期実績報告書
- 2、平成 29 年度上半期 介護予防ケアマネジメント対象者が要介護状態となった場合の取り扱いについて
- 3、平成 29 年度第 1 回神戸市地域包括支援センター運営協議会の報告
あんしんすこやかセンター運営評価について

《非公開》


- 4、地域包括ケア充実のための事業目標について(進捗状況報告)
- 5、特定事業所へのサービス集中度について

III. 閉会



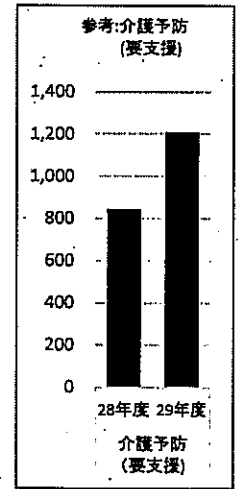
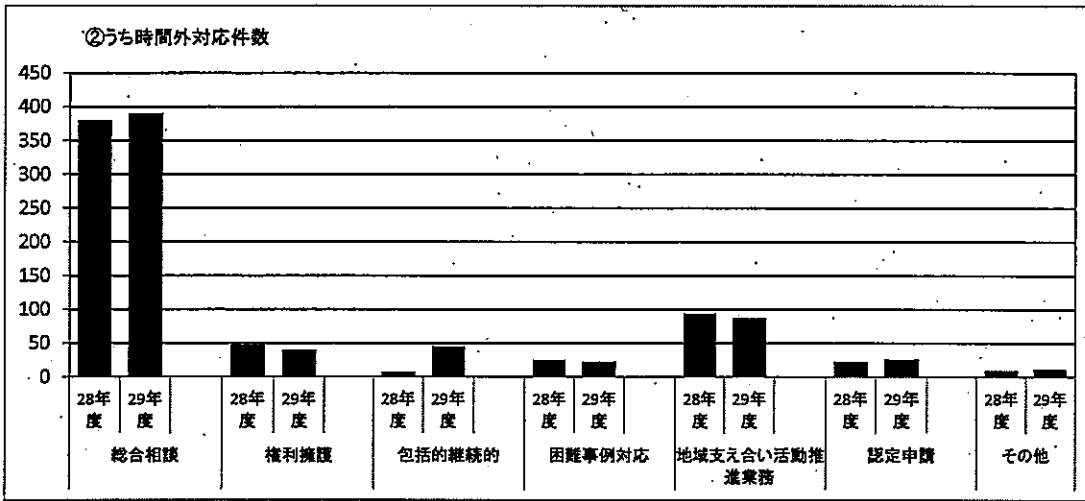
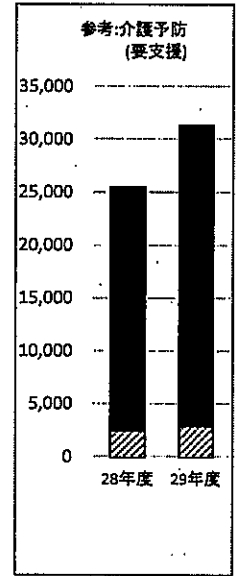
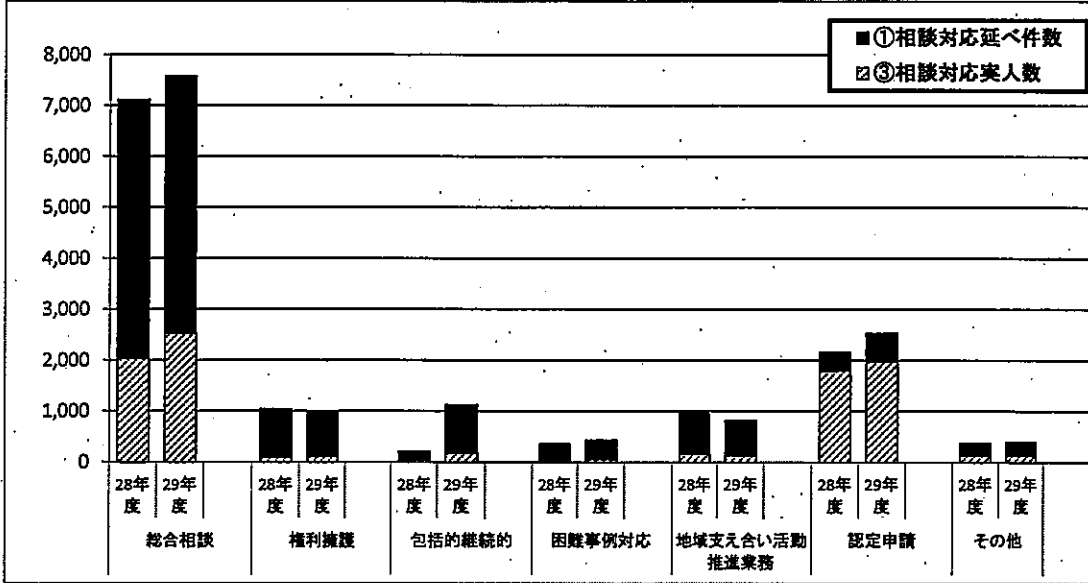
平成 29 年度第 2 回須磨区地域包括支援センター運営協議会

公開資料



平成29年度(上半期) 実績報告書(須磨区)

1. 相談対応実績件数及び人数(新規を含む)



	総合相談支援					介護予防支援・介護予防ケアマネジメント	権利擁護				包括的・継続的ケアマネジメント	困難事例対応	地域支え合い活動推進業務	認定申請	その他	合計
	介護相談	入所・退所相談	実態把握	あんすこプラン	並本チャットリスト		成年後見制度	措置	高齢者虐待	消費者被害						
電話	3,188	184	729	128	84	17,519	65	0	435	19	876	304	279	446	219	24,475
うち時間外対応	183	2	42	4	0	787	3	0	30	0	37	19	6	2	7	1,122
来所	818	60	141	61	93	664	16	0	42	1	68	23	29	634	51	2,701
うち時間外対応	40	7	15	4	0	64	0	0	3	0	2	0	0	5	4	144
訪問	814	64	557	82	162	8,845	23	0	79	3	38	44	199	1,333	106	12,349
うち時間外対応	33	2	15	0	3	288	0	0	2	0	2	4	8	15	0	352
その他	167	71	118	32	28	1,451	9	0	299	6	146	67	313	125	28	2,860
うち時間外対応	11	1	6	0	22	89	0	0	2	0	4	0	73	4	1	213
①相談対応延べ件数	4,987	379	1,545	303	387	28,479	113	0	855	29	1,128	438	820	2,538	404	42,385
前年度比	27%	30%	-33%	-50%	-	24%	51%	-100%	-8%	-15%	445%	23%	-14%	17%	6%	20%
1圏域あたり(件)	623	47	193	38	46	3,580	14	0	107	4	141	55	103	317	51	5,298
②うち時間外対応件数	267	12	78	8	25	1,208	3	0	37	0	45	23	87	26	12	1,831
前年度比	41%	-20%	-52%	-47%	-	43%	-40%	0	-5%	-100%	543%	-8%	-7%	13%	20%	28%
1圏域あたり(件)	33	2	10	1	3	151	0	0	5	0	6	3	11	3	2	229
③相談対応実人数	1,636	106	418	127	247	2,897	29	0	68	11	189	58	130	1,974	139	-
前年度比	30%	49%	-16%	-39%	-	19%	-9%	-100%	33%	38%	361%	61%	-23%	10%	-1%	-
1圏域あたり(人)	205	13	52	16	31	362	4	0	9	1	24	7	16	247	17	-

※「うち時間外対応件数」とは、センターの開設時間外(休日、祝日を含む)に受付・対応した件数

2. 苦情件数(再掲)

	センター	えがおの窓口	サービス事業者	介護保険制度全般	その他	合計
延件数	2	1	2	0	0	5
実人数	2	1	2	0	0	5

3. 地域支え合い活動推進事業

年度	暫定訪問件数※1		コミュニティサポートグループ 育成支援事業				小地域支え合い連絡会				IOT見守り			
	29年度	前年度比	開催数		参加人数		開催数		参加人数		利用者数※2		電話確認数	
	29年度	前年度比	29年度	前年度比	29年度	前年度比	29年度	前年度比	29年度	前年度比	29年度	前年度比	29年度	前年度比
延べ件数	39	34%	90	-18%	1,497	-29%	105	31%	1,094	29%	8	-20%	5	-90%
1圏域あたり	5	-	11	-	187	-	13	-	137	-	1	-	1	-

※1、※2は平成29年9月末時点の数値

4. 会議等

実施内容	開催数	参加人数	平成29年度	前年度比	1圏域あたり
広報・啓発			43,155 件	126.0%	5,394.4 件
地域ケア会議	開催数		14 件	7.7%	1.8 件
	参加人数		431 人	15.2%	53.9 人
	(内訳)協議体開催数		6 件	-33.3%	0.8 件
地域ケア会議打ち合わせ	開催数		26 件	4.0%	3.3 件
	参加人数		107 人	-13.7%	13.4 人
センター主催の会議等	開催数		149 件	65.6%	18.6 件
	参加人数		990 人	14.6%	123.8 人
行政等主催の会議等	開催数		310 件	0.6%	38.8 件
	参加人数		479 人	12.2%	59.9 人
地域主催の会議等	開催数		418 件	14.2%	52.3 件
	参加人数		748 人	33.1%	93.5 人
ケアマネ等研修会	開催数		20 件	-16.7%	2.5 件
	参加人数		193 人	-31.6%	24.1 人
介護リフレッシュ教室	開催数		22 件	10.0%	2.8 件
	参加人数		221 人	-	27.6 人
運営推進会議	開催数		77 件	5.5%	9.6 件
	参加人数		163 人	117.3%	20.4 人
研修(内部・外部を含む)	開催数		124 件	-2.4%	15.5 件
	参加人数		192 人	-13.9%	24.0 人
他機関との連絡調整	件数		5576 件	30.0%	697.0 件
緊急対応件数(事故対応等)	件数		4 件	-42.9%	0.5 件

月別実績報告書 その1 (平成29年度 上半期)

センター番号: 51-58
センター名: 須磨区

1. 相談対応実績件数及び人数 (新規を含む)

	総合相談支援										合計				
	入所・退所相談					その他									
	介護相談	入所・退所相談	実態把握	あんすこプラン	基本チェックリスト	介護予防支援・介護予防ケアマネジメント	成年後見制度	措置	高齢者虐待	消費者被害		包括的・継続的ケアマネジメント	困難事例対応	地域支え合い活動推進事業	認定申請
電話	3,188	184	729	128	84	17,519	0	435	19	876	304	279	446	219	24,475
うち時間外対応	183	2	42	4	0	787	0	30	0	37	19	6	2	7	1,122
来所	818	60	141	61	93	664	0	42	1	68	23	29	634	51	2,701
うち時間外対応	40	7	15	4	0	64	0	3	0	2	0	0	5	4	144
訪問	814	64	557	82	162	8,845	0	79	3	38	44	199	1,333	108	12,349
うち時間外対応	33	2	15	0	3	268	0	2	0	2	4	8	15	0	362
その他	167	71	118	32	28	1,451	0	299	6	146	67	313	125	28	2,860
うち時間外対応	11	1	6	0	22	89	0	2	0	4	0	73	4	1	213
合計	4,987	379	1,545	303	367	28,479	0	855	29	1,128	438	820	2,538	404	42,385
うち時間外対応	267	12	78	8	25	1,208	0	37	0	45	23	87	26	12	1,831
実人数	1,636	106	418	127	247	2,897	0	68	11	189	58	130	1,974	139	8,029

2. 苦情件数(再掲)

センター	えがおの窓口	サービスマネージャー	介護保険制度全般	その他	合計
延件数	2	1	2	0	5
実人数	2	1	2	0	5

3. 地域支え合い活動推進事業 (月別実績報告書その2へ計上した数値を入れる)

暫定訪問世帯数 ※	コミュニティサポートグループ育成支援事業		小地域支え合い連絡会		ICT見守り	
	開催数	参加人数	開催数	参加人数	利用者数	電話確認数
39	90	1,497	105	1,094	6	5

※ SCSの暫定訪問世帯数はカウントしないでください。

4. その他

類型	管理数	うち新規数	うち継続数	うち委託数	センター主催の会議等	会議数	参加人数	参加人数
総合事業のサービスマネージャーのみ	従来型	663	25	638	227	227	149	990
	簡易型	122	0	122	14	14	310	479
セルフ型	セルフトype	0	0	0	0	0	418	748
	介護予防支援	2014	28	1986	640	640	20	193
広報・啓発	対象人数	29,431	43,155	(内数)地域ケア会議リーフレット配布数	748	748	22	221
地域ネットワーク構築	参加数	501	14	487	研修	研修	77	163
地域ケア会議	開催数	14	参加人数	431	他機関との連絡調整	他機関との連絡調整	124	192
地域ケア会議打ち合わせ	開催数	26	参加人数	107	緊急対応件数(事故対応等)	緊急対応件数(事故対応等)	4	4

セルは合計数ではなく、当該年度の9月の数値がはいっています。

月別実績報告書 その1 (平成29年度 上半期)

センター番号:	51
センター名:	白川あんしんすこやかセンター

1. 相談対応実績件数及び人数(新規を含む)

	総合相談支援				権利保護			認定申請	その他	合計	(内数)認知症に 関する相談	高齢者安心支援 事業交付件数	
	介護相談	入所・ 退所相談	要観把握	あんすこ プラン	基本 チェックリスト	措置							
						成年 後援制度	高齢者 虐待						消費者 被害
電話	720	17	113	8	0	0	68	5	77	33	8		
うち時間外対応	40	0	11	0	0	0	2	0	4	0	0		
来所	140	1	7	1	12	0	6	0	2	110	7		
うち時間外対応	18	0	1	0	0	0	1	0	0	0	0		
訪問	181	1	133	4	23	0	15	1	4	204	2		
うち時間外対応	10	0	10	0	1	0	2	0	1	0	0		
その他	49	0	24	5	0	0	40	1	13	41	4		
うち時間外対応	3	0	3	0	0	0	1	0	2	0	0		
合計	1,090	19	277	18	35	1	129	7	98	388	18		
うち時間外対応	71	0	25	0	1	1	6	0	7	0	1		
実人数	342	3	55	3	35	1	11	3	3	380	9		

(枠外)

2. 苦情件数(再掲)

センター	えがお の窓口	サービス事 業者	介護保険 制度全般	その他	合計
延件数	0	0	0	0	0
実人数	0	0	0	0	0

3. 地域支え合い活動推進事業(月別実績報告書 その2へ計上した数値を入れる)

暫定訪問 世帯数 ※	ICT見守り	
	利用者数	電話確認数
22	314	0

※ SCSの暫定訪問世帯数はカウントしないでください。

4. その他

類型	管理数	うち新規数	うち継続数	うち委託数	合計
総合事業の サービスのみの	従来型	85	6	79	170
	簡易型	35	3	32	70
セルフレイ	0	0	0	0	0
予防給付	24	0	24	0	24
広報・啓発	対象人数	2,888	3,910	0	6,800
地域ネットワーク構築	ハンフ等 配布数	91	0	0	91
地域ケア会議	開催数	1	1	0	2
打ち合わせ	開催数	3	3	0	6
センター主催の会議等	会議数	16	16	0	16
行政等主催の会議等	会議数	45	45	0	45
地域主催の会議等	会議数	91	91	0	91
ケアマネ等研修会	開催数	2	2	0	2
介護リフレクシオン教室	開催数	3	3	0	3
運営推進会議	開催数	12	12	0	12
研修	実施数	13	13	0	13
他機関との連絡調整	件数	1,080	1,080	0	1,080
緊急対応件数 (事故対応等)	件数	18	18	0	18

セルフレイは合計数ではなく、当該年度の9月の数値がはいっています。

月別実績報告書 その1 (平成29年度 上半期)

センター番号:	52
センター名:	名谷あんしんすこやかセンター

1. 相談対応実績件数及び人数 (新規を含む)

	総合相談支援				権利擁護			合計	その他	(内数)認知症に 関する相談	高齢者安心支援 事業交付件数							
	介護相談	入所・ 退所相談	実態把握	あんすこ プラン	基本 チェックリスト	介護予防ケア マネジメント	成年 後見制度					措置	高齢者 虐待	消費者 被害	包括的・継続的 ケアマネジメント	困難事例 対応	地域支え合い 活動推進事業	認定申請
電話	375	25	69	22	39	2,676	2	0	43	0	27	11	44	126	10	3,489	43	
うち時間外対応	11	0	3	0	0	84	0	0	0	0	1	0	0	0	1	100	0	
来所	100	11	26	25	30	55	2	0	0	0	7	0	0	55	0	311	28	4
うち時間外対応	1	0	0	0	0	2	0	0	0	0	0	0	0	0	0	3	0	0
訪問	89	4	51	25	57	1,522	6	0	8	0	4	0	32	248	50	2,096	26	11
うち時間外対応	1	0	0	0	0	5	0	0	0	0	0	0	0	1	0	7	0	0
その他	5	0	35	8	2	120	0	0	21	0	8	8	0	8	6	221	6	1
うち時間外対応	0	0	2	0	0	0	0	0	0	0	0	0	0	0	0	2	0	0
合計	569	40	181	80	128	4,373	10	0	72	0	46	19	76	437	86	6,097	103	16
うち時間外対応	13	0	5	0	0	91	0	0	0	0	1	0	0	1	1	112	0	0
実人数	249	14	81	36	64	500	6	0	10	0	8	4	14	268	25	1,279	68	8

(枠外)

2. 苦情件数(再掲)

センター	えがの の窓口	サービス 業者	介護保険 制度全般	その他	合計
延件数	0	1	0	0	1
実人数	0	1	0	0	1

3. 地域支え合い活動推進事業 (月別実績報告書 その2 へ上計した数値を入れる)

暫定訪問 世帯数 ※	コミュニティサポートグループ 育成支援事業		小地域支え合い連絡会		ICT見守り	
	開催数	参加人数	開催数	参加人数	利用者数	電話確認数
19	34	645	27	289	0	0

※ SCSの暫定訪問世帯数はカウントしないでください。

4. その他

類型	管理数	うち新規数	うち継続数	うち委託数
総合事業の サービスのみのみ	従来型	87	82	24
	簡易型	17	15	1
予防給付	セルフ型	0	0	0
	介護予防支援	276	284	60
広報・啓発	対象人数	8,426	13,631	600
	パンフ等 配布数	44	(内数)地域ケア会議 リーフレット配布数	
地域ネットワーク構築	参加数			
地域ケア会議	開催数	5	172	4
	地域ケア会議 打ち合わせ	7	19	
センター主催の会議等	全議数	3	672	2
行政等主催の会議等	全議数	51	緊急対応件数 (事故対応等)	2
地域主催の会議等	全議数	85		
ケアマネ等研修会	開催数	4		
介護リフレッシュ教室	開催数	3		
運営推進会議	開催数	4		
研修	実施数	23		47
センター主催の会議等	全議数	3		
行政等主催の会議等	全議数	51		
地域主催の会議等	全議数	85		
ケアマネ等研修会	開催数	4		
介護リフレッシュ教室	開催数	3		
運営推進会議	開催数	4		
研修	実施数	23		47

セルは合計数ではなく、当該年度の9月の数値がはいっています。

月別実績報告書 その1 (平成29年度 上半期)

センター番号: 53
センター名: 妙法寺あんしんすこやかセンター

1. 相談対応実績件数及び人数 (新規を含む)

	総合相談支援						介護予防支援 介護予防ケア マネジメント			権利擁護				高齢者 虐待 被害者	包括的・継続的 ケアマネジメント	困難事例 対応	地域支え合い 活動推進事業	認定申請	その他	合計	(内数)認知症に 関する相談	高齢者安心要請 事業案件数
	入所・ 退所相談		あんずこ プラン		基本 チェックリスト		措置			高齢者 虐待		消費 被害										
	介護相談	227	24	40	18	28	1,064	成年 後見制度	9	0	33	4	3									
うち時間外対応	0	0	0	0	0	0	0	0	0	0	0	0	1	0	0	0	0	0	1	0		
来所	130	6	0	9	27	88	7	7	0	5	1	0	0	1	13	108	4	399	19	1		
うち時間外対応	0	0	0	0	0	0	0	0	0	0	0	0	0	0	0	0	0	0	0	0		
訪問	60	8	26	13	35	605	1	1	3	1	2	2	3	23	121	2	903	8	3			
うち時間外対応	0	0	0	0	2	2	0	0	0	0	0	0	0	0	0	0	0	4	0	0		
その他	4	0	1	0	0	42	3	3	5	0	0	0	0	0	14	10	0	-79	1	0		
うち時間外対応	0	0	0	0	0	0	0	0	0	1	0	0	0	0	0	0	0	0	0	0		
合計	421	38	67	40	90	1,799	20	20	46	6	5	32	79	348	3	3,004	13	65	65	4		
うち時間外対応	0	0	0	0	2	2	0	0	1	0	1	0	0	0	0	6	0	0	0	0		
実人数	190	23	24	14	56	289	4	4	3	1	3	4	34	220	6	871	6	31	31	3		

(枠外)

2. 苦情件数(再掲)

センター	えが谷 の窓口	サービス事 業者	介護保険 制度全般	その他	合計
延件数	0	0	0	0	0
実人数	0	0	0	0	0

3. 地域支え合い活動推進事業 (月別実績報告書 その2 へ計上した数値を入れる)

暫定訪問 世帯数 ※	コミュニティサポートグループ 育成支援事業		小地域支え合い連絡会		ICT見守り	
	開催数	参加人数	開催数	参加人数	利用者数	電話確認数
5	11	214	7	52	3	5

※ SCSの暫定訪問世帯数はカウントしないでください。

4. その他

類型	管理数	うち新規数	うち継続数	うち委託数	センター主催の会議等 会議数	参加人数	行政等主催の会議等 会議数	参加人数	地域主催の会議等 会議数	参加人数	ケアマネ等研修会 開催数	参加人数	介護リフレクシオン教室 開催数	参加人数	運営推進会議 開催数	参加人数	研修 実施数	他機関との連絡調整 件数	緊急対応件数 (事故対応等) 件数
総合事業の サービスのみの	56	56	56	56	42	51	42	42	27	31	3	4	9	26	23	0	0	0	
予防給付	210	210	210	210	79	47	79	79	3	26	3	4	9	9	9	26	0	0	
広報・啓発	3,219	3,219	3,219	3,219	25	9	25	25	65	65	65	65	65	65	65	65	65	65	65
地域ネットワーク構築	65	65	65	65	65	65	65	65	65	65	65	65	65	65	65	65	65	65	65
地域ケア会議 打ち合わせ	2	2	2	2	2	2	2	2	2	2	2	2	2	2	2	2	2	2	2
地域ケア会議 打ち合わせ	3	3	3	3	3	3	3	3	3	3	3	3	3	3	3	3	3	3	3

セルは合計数ではなく、当該年度の9月の数値がはいっています。

月別実績報告書 その1 (平成29年度 上半期)

センター番号:	54
センター名:	名谷南あんしんすこやかセンター

1. 相談対応実績件数及び人数 (新規を含む)

	総合相談支援										合計	その他	認定申請	困難事例 対応	地域支え合い 活動推進事業	(内数)認知症に 関する相談	高齢者安心登録 事業交付件数						
	介護相談		入所・ 通所相談		実態把握		あんすこ プラン		基本 チェックリスト									介護予防支援・ 介護予防ケア マネジメント		権利擁護		包括的・継続的 ケアマネジメント	ICT見守り
	電話	292	11	27	8	14	2,770	成年 後見制度	措置	高齢者 虐待								消費者 被害	29	52	35		
うち時間外対応	16	1	0	0	0	95	2	0	0	0	13	0	0	0	0	0	0	147	0				
来所	91	7	2	3	11	36	5	0	0	0	10	0	0	0	0	0	0	246	1				
うち時間外対応	0	0	0	0	0	9	0	0	0	0	2	0	0	0	0	0	0	11	0				
訪問	111	5	54	10	11	1,549	0	0	0	0	28	0	0	0	0	0	0	267	4				
うち時間外対応	2	0	2	0	0	33	0	0	0	0	0	0	0	0	0	0	0	42	0				
その他	8	0	4	3	0	53	1	0	0	0	43	1	13	2	8	11	164	3					
うち時間外対応	0	0	0	0	0	9	0	0	0	0	0	0	0	0	0	0	9	0					
合計	502	23	87	24	36	4,408	28	0	217	2	55	91	70	405	30	5,978	99	9					
うち時間外対応	18	1	2	0	0	146	2	0	16	0	6	15	1	2	0	209	0	0					
実人数	258	12	62	15	24	638	7	0	19	2	14	30	8	346	14	1,447	54	8					

(枠外)

2. 苦情件数(再掲)

センター	えがお の窓口	サービス事 業者	介護保険 制度全般	その他	合計
延件数	2	1	0	0	4
実人数	2	1	0	0	4

3. 地域支え合い活動推進事業 (月別実績報告書 その2 へ計上した数値を入れる)

暫定訪問 世帯数 ※	コミュニティサポートグループ 育成支援事業		小地域支え合い連絡会		ICT見守り	
	開催数	参加人数	開催数	参加人数	利用者数	電話確認数
4	7	13	8	88	2	0

※ SCSの暫定訪問世帯数はカウントしないでください。

4. その他

類型	管理数	うち新規数		うち継続数		うち委託数	
		うち新規数	うち継続数	うち委託数	うち継続数		
総合事業の サービスのみのみ	従来型	91	0	81	20	4	17
	簡易型	17	0	17	0	35	59
	セルフ型	0	0	0	0	40	57
予防給付	介護予防支援	363	0	363	0	0	0
広報・啓発	対象人数	3,884	3,847	(内数)地域ケア全編 リーフレット配布数	13	4	18
地域ネットワーク構築	参加数	4	0	0	0	6	62
地域ケア会議	開催数	1	1	0	0	11	17
地域ケア会議 打ち合わせ	開催数	4	4	0	0	824	1

セルは合計数ではなく、当該年度の9月の数値がはいっています。

月別実績報告書 その1 (平成29年度 上半期)

センター番号:	55
センター名:	東須磨あんしんすこやかセンター

(枠外)

1. 相談対応実績件数及び人数(新規を含む)

	総合相談支援				介護予防ケアマネジメント	権利擁護			包括的・継続的ケアマネジメント	困難事例対応	地域支え合い活動推進事業	認定申請	その他	合計	(内数)認知症に関する相談	高齢者安心養護事業実施件数									
	介護相談	入所・退所相談	実態把握	あんすこプラン		成年後見制度	措置	高齢者虐待									消費者被害	措置	措置	措置	措置	措置	措置	措置	措置
電話	146	1	7	12	0	876	0	11	0	4	2	16	5	1,083	0										
うち時間外対応	2	0	0	0	0	7	0	0	0	0	0	0	0	9	0										
来所	59	2	0	6	3	100	0	2	0	5	1	74	15	268	0										
うち時間外対応	0	0	0	0	0	0	0	0	0	0	0	0	0	0	0										
訪問	53	0	17	11	2	766	0	5	0	8	0	43	5	911	0										
うち時間外対応	0	0	0	0	0	4	0	0	0	0	0	0	0	4	0										
その他	0	0	0	0	0	20	0	0	0	0	0	1	0	24	0										
うち時間外対応	0	0	0	0	0	0	0	0	0	0	0	0	0	0	0										
合計	258	3	24	29	5	1,762	1	18	0	17	3	134	25	2,286	0										
うち時間外対応	2	0	0	0	0	11	0	0	0	0	0	0	0	13	0										
実人数	73	2	1	6	4	293	0	3	0	4	1	92	3	483	0										

2. 苦情件数(再掲)

センター	センター	えがおの窓口	サービスマネージャー	介護保険制度全般	その他	合計
延件数	0	0	0	0	0	0
実人数	0	0	0	0	0	0

3. 地域支え合い活動推進事業(月別実績報告書その2へ計上した数値を入れる)

暫定訪問世帯数	コミュニティサポートグループ		小地域支え合い連絡会		ICT見守り	
	開催数	参加人数	開催数	参加人数	利用者数	電話確認数
0	0	0	10	134		0

※ SCSの暫定訪問世帯数はカウントしないでください。

4. その他

類型	管理数	うち新規数	うち継続数	うち委託数	センター主催の会議等		行政等主催の会議等		地域主催の会議等		ケアマネ等研修会		介護リフレクシブ教室		運営推進会議		研修		他機関との連絡調整		緊急対応件数(事故対応等)		
					開催数	参加人数	開催数	参加人数	開催数	参加人数	開催数	参加人数	開催数	参加人数	開催数	参加人数	開催数	参加人数	開催数	参加人数	開催数	参加人数	開催数
総合事業のサービスマネージャーのみ	128	0	128	0	0	0	0	0	0	0	0	0	0	0	0	0	0	0	0	0	0	0	0
予防給付	67	0	67	0	0	0	0	0	0	0	0	0	0	0	0	0	0	0	0	0	0	0	0
広報・啓発	673	3,020	(内数)地域ケア会議リーフレット配布数	0	0	0	0	0	0	0	0	0	0	0	0	0	0	0	0	0	0	0	0
地域ネットワーク構築	132	0	0	0	0	0	0	0	0	0	0	0	0	0	0	0	0	0	0	0	0	0	0
地域ケア会議	1	1	1	1	1	1	1	1	1	1	1	1	1	1	1	1	1	1	1	1	1	1	1
地域ケア会議打ち合わせ	4	4	4	4	4	4	4	4	4	4	4	4	4	4	4	4	4	4	4	4	4	4	4

セルは合計数ではなく、当該年度の9月の数値がはいっています。

月別実績報告書 その1 (平成29年度 上半期)

センター番号:	56
センター名:	離宮あんしんすこやかセンター

1. 相談対応実績件数及び人数 (新規を含む)

	総合相談支援							介護予防ケアマネジメント				権利擁護				その他	合計	
	介護相談	入所・退所相談	実施把握	あんしんプラン	基本チェックリスト			介護予防ケアマネジメント	成年後見制度	措置	高齢者虐待	消費者被害	包括的・継続的ケアマネジメント	困難事例対応	地域支援等活動推進事業			認定申請
					チェックリスト													
					要	要	要											
電話	567		53	456	30	0	1,335	14	0	117	0	628	31	6	36	3,273		
うち時間外対応	33		1	25	3	0	44	0	0	14	0	25	0	0	0	145		
来所	95		25	99	9	2	19	1	0	16	0	35	1	0	58	360		
うち時間外対応	13		6	14	4	0	5	0	0	0	0	2	0	0	2	46		
訪問	133		32	246	5	3	278	0	0	13	0	8	6	26	113	863		
うち時間外対応	1		0	2	0	0	5	0	0	0	0	0	0	0	4	12		
その他	43		68	53	8	1	123	2	0	130	0	93	16	8	48	593		
うち時間外対応	2		1	1	0	0	6	0	0	0	0	2	0	0	4	16		
合計	838		178	854	52	6	1,755	17	0	276	0	764	54	40	255	5,089		
うち時間外対応	49		8	42	7	0	60	0	0	14	0	29	0	0	10	219		
実人数	172		20	173	30	4	131	1	0	7	0	111	2	5	208	864		

2. 苦情件数(再掲)

センター	センター	えがおの窓口	サービスマネージャー	介護保険制度全般	その他	合計
延件数	0	0	0	0	0	0
実人数	0	0	0	0	0	0

3. 地域支援等活動推進事業 (月別実績報告書その2へ計上した数値を入れる)

暫定訪問世帯数 ※	コミュニケーションサポートグループ育成支援事業		小地域支援等連携会		ICT寛守り	
	開催数	参加人数	開催数	参加人数	利用者数	電話確認数
14	0	0	12	135	0	0

※ SCSの暫定訪問世帯数はカウントしないでください。

4. その他

類型	管理数	うち新規数	うち継続数	うち委任数	合計
総合事業のサービスのみ	83	6	57	30	126
	3	1	2	1	77
セルブ型	50	0	0	0	141
介護予防支援	219	0	219	129	26
広報・啓発	1,202	4,530	(内数)地域ケア会議リーフレット配布数	24	39
地域ネットワーク構築	128				23
地域ケア会議	0	0	0	0	28
地域ケア会議打ち合わせ	1	1	0	0	0

セルは合計数ではなく、当該年度の9月の数値がはいっています。

月別実績報告書 その1 (平成29年度 上半期)

センター番号:	57
センター名:	たかとりあんしんすこやかセンター

1. 相談対応実績件数及び人数(新規を含む)

	総合相談支援										合計	その他	認定申請	困難事例 対応	包括的・継続的 ケアマネジメント	高齢者 虐待	消費 被害	権利保護 措置	成年 後見制度	介護予防支援 介護予防ケア マネジメント	権利保護		高齢者安心支援 事業案件数										
	介護相談	入所・ 退院相談	実態把握	あんすこ プラン	基本 チェックリスト		高齢者 虐待	消費 被害	包括的・継続的 ケアマネジメント	困難事例 対応											包括的・継続的 ケアマネジメント	高齢者 虐待		消費 被害	権利保護 措置	成年 後見制度	介護予防支援 介護予防ケア マネジメント	高齢者 虐待	消費 被害	包括的・継続的 ケアマネジメント	困難事例 対応	包括的・継続的 ケアマネジメント	高齢者安心支援 事業案件数
					基本 チェックリスト	基本 チェックリスト																											
電話	310	44	17	19	0	0	1,381	6	35	1	15	42	89	1,984	28																		
うち時間外対応	29	0	3	1	0	0	149	0	0	0	1	2	2	187	2																		
来所	75	3	5	4	2	66	23	0	2	0	1	50	16	227	15																		
うち時間外対応	6	1	0	0	0	23	0	0	0	0	0	3	4	37	2																		
訪問	70	11	13	11	21	1,039	0	2	1	2	18	154	10	1,355	8																		
うち時間外対応	12	2	0	0	0	68	0	0	0	0	6	7	0	95	1																		
その他	21	2	1	1	25	113	11	0	8	0	269	3	2	474	3																		
うち時間外対応	5	0	0	0	22	11	0	0	0	0	73	0	0	111	0																		
合計	476	60	36	35	48	2,599	48	34	7	47	303	249	117	4,020	55																		
うち時間外対応	52	3	3	1	22	251	0	0	0	0	80	12	6	430	5																		
実人数	162	24	20	15	48	259	48	8	2	32	38	201	43	857	26																		

(枠外)

2. 苦情件数(再掲)

センター	えが谷 の窓口	サービス 業者	介護保険 制度全般	その他	合計
延件数	0	0	0	0	0
実人数	0	0	0	0	0

3. 地域支え合い活動推進事業 (月別実績報告書 その2へ計上した数値を入れる)

暫定訪問 世帯数 ※	コミュニティサポートグループ 育成支援事業		小地域支え合い連絡会		ICT見守り	
	開催数	参加人数	開催数	参加人数	利用者数	電話確認数
	7	191	24	216		0

※ SCSの暫定訪問世帯数はカウントしないでください。

4. その他

類型	管理数	うち新規数	うち継続数	うち委託数	センター主催の会議等		行政等主催の会議等		地域主催の会議等		ケアマネ等研修会		介護リフレッシュ教室		運営推進会議		研修		他機関との連絡調整	
					会議数	参加人数	会議数	参加人数	会議数	参加人数	開催数	参加人数	開催数	参加人数	開催数	参加人数	実施数	件数	件数	件数
総合事業の サービスのみのみ	従来型	168	0	58	13	46	46	40	31	4	2	11	19	30	0					
	簡易型	3	0	2	0	0	0	0	0	0	0	0	0	0	0					
予防給付	セルフ型	0	0	0	0	0	0	0	0	0	0	0	0	0	0					
	介護予防支援	210	0	210	57	0	0	0	0	0	0	0	0	0	0					
広報・啓発	対象人数	3,531	5,290	7	37	0	0	0	0	0	0	0	0	0						
地域ネットワーク構築	参加数	7	0	0	0	0	0	0	0	0	0	0	0	0						
	開催数	2	2	54	0	0	0	0	0	0	0	0	0	0						
地域ケア会議 打ち合わせ	開催数	3	3	16	0	0	0	0	0	0	0	0	0	0						
	参加人数	0	0	0	0	0	0	0	0	0	0	0	0	0						

セルは合計数ではなく、当該年度の9月の数値がはいっています。

月別実績報告書 その1 (平成29年度 上半期)

センター番号: 58

センター名: 西須藤あんしんすこやかセンター

1. 相談対応実績件数及び人数 (新規を含む)

	総合相談支援										権利擁護			包括的・継続的ケアマネジメント	困難事例対応	地域支え合い活動推進事業	認定申請	その他	合計	(内数)認知症に 関する相談	高齢者安心登録 事業交付件数							
	介護相談	入所・退所相談	実態把握	あんすこプラン	基本チェックリスト	介護予防支援・介護予防ケアマネジメント		成年後見制度	措置		高齢者虐待	消費者被害	包括的・継続的ケアマネジメント									困難事例対応	地域支え合い活動推進事業	認定申請	その他	合計	(内数)認知症に 関する相談	高齢者安心登録 事業交付件数
						うち時間外対応	うち時間外対応		うち時間外対応	うち時間外対応																		
電話	551	9	0	11	3	2,967	17	0	28	3	73	111	110	22	57	3,960	49											
うち時間外対応	52	0	0	0	0	137	0	0	0	0	0	6	0	0	0	195	4											
来所	128	5	2	4	6	138	1	0	0	0	11	1	12	111	9	428	8											
うち時間外対応	2	0	0	0	0	5	0	0	0	0	0	0	0	0	0	7	0											
訪問	117	3	17	3	10	1,296	8	0	5	0	3	9	41	183	23	1,718	19											
うち時間外対応	7	0	1	0	0	31	0	0	0	0	1	0	0	1	0	41	1											
その他	37	1	0	7	0	272	2	0	32	4	11	17	3	6	5	397	9											
うち時間外対応	1	0	0	0	0	12	0	0	0	0	0	0	0	0	1	14	0											
合計	833	18	19	25	19	4,673	28	0	63	7	98	136	166	322	94	6,503	85											
うち時間外対応	62	0	1	0	0	185	0	0	0	0	1	6	0	1	1	257	5											
実人数	190	8	2	8	12	393	6	0	7	3	14	3	16	259	40	961	8											

(枠外)

2. 苦情件数(再掲)

センター	えがおの窓口	サービス事業者	介護保険制度全般	その他	合計
延件数	0	0	0	0	0
実人数	0	0	0	0	0

3. 地域支え合い活動推進事業 (月別実績報告書 その2へ計上した数値を入れる)

暫定訪問世帯数 ※	コミュニティサポートグループ育成支援事業		小地域支え合い連絡会		ICT見守り	
	開催数	参加人数	開催数	参加人数	利用者数	電話確認数
15	9	120	12	119	0	0

※ SCSの暫定訪問世帯数はカウントしないでください。

4. その他

類型	管理数	うち新規数	うち継続数	うち委託数	合計
総合事業のサービスのみ	従来型	193	21	21	238
	簡易型	5	2	2	59
	セルブ型	0	0	0	46
予防給付	282	6	274	15	15
広報・啓発	対象人数	5,608	5,658	49	21
地域ネットワーク構築	参加数	30			20
地域ケア会議	開催数		43		0
地域ケア会議打ち合わせ	開催数	1	3		0

セルは合計数ではなく、当該年度の9月の数値がはいっています。

2. 介護予防ケアマネジメント対象者が要介護状態となった場合の取扱いについて

圏域内の介護予防ケアマネジメント対象者が要介護状態となった場合に、地域包括支援センターから指定居宅介護支援事業者への引き継ぎ方法について、次のとおりとする。

【対象者】

地域包括支援センターが介護予防ケアマネジメントを行っていた特定高齢者や要支援者（サービス利用していない人も含む）

【指定居宅介護支援事業者の選定について】

1. 選定にあたっては利用者の希望する指定居宅介護支援事業者を優先する。
2. 利用者の希望する事業者がない場合は、地域包括支援センターより指定居宅介護支援事業者リスト（区内）を提示し、利用者が選択する。
3. 「指定居宅介護支援事業者の選定における確認書（別紙）」に利用者が署名する。

【利用者が確認書を記入しない場合】

利用者が確認書を記入しない場合は、その理由を支援経過記録用紙に明記する。

《平成19年3月22日市運営協議会決定》

〇〇〇

あんしんすこやかセンター運営管理者様

指定居宅介護支援事業者等の選定における確認書

私は、私のケアプラン（居宅サービス計画）の作成依頼先として、

()

を私の意思で選択したことに相違ありません。

※どちらか該当する方に○印を入れてください。

1. 私の意思で上記の事業者を希望しました。
2. 特に希望する事業者がなかった為、あんしんすこやかセンターの職員から適切に「えがおの窓口一覧表（区内）」の提示を受けて選択しました。

平成 年 月 日

本人氏名

代筆者

(本人との続柄)

* 地域包括支援センターは、利用者が要介護状態となった場合において、神戸市地域包括支援センター運営協議会の審議決定事項に基づき、公正中立に指定居宅介護支援事業者等を利用者に選んでいただくことが義務付けられています。

介護予防ケアマネジメント対象者が要介護状態になったときの確認書の使用状況

(H29.4～9)

センター名	要介護 になった 人数(A)	事業者 未決定 人数(死 亡等) (B)	確認書 必要人 数(C)=(A)-(B)	確認書あり			確認書なし										
				件数 (D)=(E)+(F)	本人希望による 事業者決定(E)	一覽表提示によ る事業者決定 (F)	件数 (G)=(H)+(I)+(J)+(K)+(L)	本人 拒否 (H)	本人 死亡 (I)	入院 中 (J)	転居 (K)	その他 (L)	その他の理由				
														0	0	0	0
白川	40	9	31	31	100%	0	0%	0	0	0	0	0	0	0	0	0	0
名谷	23	1	22	11	50%	11	50%	0	0	0	0	0	0	0	0	0	0
妙法寺	30	7	23	19	83%	4	17%	0	0	0	0	0	0	0	0	0	0
名谷南	32	2	30	27	90%	3	10%	0	0	0	0	0	0	0	0	0	0
東須磨	33	6	27	25	93%	2	7%	0	0	0	0	0	0	0	0	0	0
離宮	38	4	34	33	97%	1	3%	0	0	0	0	0	0	0	0	0	0
たかとり	29	4	25	21	84%	4	16%	0	0	0	0	0	0	0	0	0	0
西須磨	42	9	33	20	61%	13	39%	0	0	0	0	0	0	0	0	0	0
合計	267	42	225	187	83%	38	17%	0	0	0	0	0	0	0	0	0	0

平成 28 年 8 月 19 日

介護保険課

神戸市地域包括支援センター運営評価の概要

1. 趣旨

①平成26年度第1回神戸市地域包括支援センター運営協議会において、

- ・委託期間中、各法人のセンター運営状況については、毎年度評価・総括し、問題があった場合は、運営協議会の審議を経て、契約を更新しないこともありうる。
- ・委託期間中の地域包括支援センターの評価・総括を行い、市運営協議会に報告する。評価・総括については、透明性及び公平・公正さを確保する観点から、公表する。

といった方針が承認された。

②「地域包括支援センターの設置運営について」（厚労省実施要綱）の中で、「設置者である市町村がセンターの運営や活動に対する点検や評価を定期的に行っていくことが重要であることから、その実施に努めること」が追記された。

③以上の方針に基づき、平成27年度に、評価基準の策定を行った。

平成28年度以後は、平成27年度に策定した評価基準に基づいて、神戸市地域包括支援センターの運営について客観評価を行うこととなっている。

2. 評価の実施

(1) 客観評価基準に基づく運営評価（書面・現地確認により確認を行う。）

①運営体制（運営方針等の把握、職員配置、個人情報保護、苦情対応等 11 項目）

- ・適 … 実施・体制の確保が確認できた場合(原則として評価の視点を全て満たす)
- ・不適 … 実施・体制の確認ができなかった場合

②業務の状況（総合相談支援業務、権利擁護業務、介護予防ケアマネジメント業務等 29 項目）

- ・S … 通常の実施が確認でき、業務に工夫がみられる場合
- ・A … 通常の実施が確認できた場合
- ・B … 実施が確認できなかった場合

なお、総合相談支援業務については利用者アンケートをとり、結果を評価に反映する。

3 評価結果

- (1) 評価結果（案）は、神戸市地域包括支援センター評価委員会（以下「評価委員会」という。）において意見を聴取し、同評価委員会は必要に応じてセンターへの改善計画の提出指示について提案する。
- (2) 神戸市は、評価委員会の意見を踏まえ、評価結果を神戸市地域包括支援センター運営協議会（以下、「運営協議会」という）に報告する。
- (3) 神戸市は運営協議会での意見を踏まえ、センターに改善計画の提出を命じる。
- (4) センターより改善計画及び実施状況の報告を受けた場合、神戸市は評価委員会及び運営協議会への報告を行う。

（参考）平成 29 年度第 1 回神戸市地域包括支援センター運営協議会は、平成 29 年 9 月 14 日（木）に予定しています。

4 結果の公表

- (1) 評価委員会での意見について、議事要旨をホームページ上で公表する。
- (2) 運営協議会への報告後、各センターの評価結果（改善計画の提出を命じる場合はその内容）をホームページ上に公表する。（運営協議会の資料、議事要旨による）
- (3) 改善計画の実施状況の報告があれば、運営評価委員会、運営協議会に報告のうえ、ホームページ上にて「改善済み」の旨を公表する。

5 29 年度評価事業（平成 28 年度運営の評価）について

(1) 重点項目の設定について

①平成 27 年度運営評価については、概ね 9 割以上評価基準を達成している状況を踏まえて、平成 28 年度運営評価については重点項目を定めて行うこととする。

②重点項目は前年度の運営評価において、適又は S・A 評価の割合である基準適合率が 7 割に満たない項目とする。平成 28 年度における重点項目は、以下の通りとする。

- I 運営体制 5. 資質の向上（専門性の確保）
- II 業務の状況 2. 権利擁護業務

（5）＜消費者被害＞ 関係機関との連携、市民への情報提供・啓発

③重点項目以外の調査項目はセンター管理者にて確認し、結果を介護保険課に報告を行う。ただし、新規項目や S 評価項目、前年度不適・B

評価項目については、従来と同様、現地調査において介護保険課が確認することとする。

④なお、運営評価の正確性・実効性を担保するため、平成30年度以後、3カ年度に一回は全項目について運営評価を行う。

(2) 模範とすべき相談対応の選定について

①センター運営における優れた取り組みをセンター間で共有することで、相談対応の質の向上を図ることを目的として、具体的事案に着目した新たな評価方法を導入する。

②具体的には、下記の通り。

4月末 : 各センターが前年度の相談対応のうち、

- ・的確な情報・助言を適切に提供する。
- ・高齢者・介護者（家族等）の気持ちに寄り添う。
- ・地域や医療機関、市・区等関係団体と円滑に連携する。
- ・計画的かつ迅速な対応を行う。
- ・相談から課題の明確化・分析を行う。（次に繋がる課題の発見）

といった観点で自ら高評価できる（誇れる）対応の概要（様式は介護保険課が定める）を評価委員会に提出。

5月～7月：介護保険課は、現地調査にて、相談受付票や支援経過記録等で当該ケースの聞き取りを行い、委員からの要請等必要に応じ資料の補完を行う。

8月～9月：評価委員会は、その中から、特に他のセンターの参考となるような取り組みを選定。評価委員会は、必要に応じて助言・総評を行う。（選定事案は神戸市地域包括支援センター運営協議会で公表する。）

③なお、取組みの公表にあたっては、個人情報の保護に十分配慮し、徹底する。

平成28年度神戸市地域包括支援センター運営評価の総括について

平成28年度神戸市地域包括支援センターの運営状況については、平成28年度第1回神戸市地域包括支援センター運営協議会において承認された評価基準に基づき、運営方針の把握、職員体制等「運営体制」11項目、総合相談支援業務、権利擁護業務等「業務の状況」29項目の評価を行った。

その結果、「運営体制」については、平均92%（27年度86%）が適評価、「業務の状況」については平均95%（27年度91%）が必要な水準であるA評価以上であり、市全体としては、概ね適切に運営されていると認められる。

地域包括支援センター運営評価全市総括表（Ⅰ 運営体制）

	評価の内容	適	不適	一評価	基準適合率(%)		
					今年度	前年度	増減
1. 運営方針・要綱・要領	・センターの運営方針・運営要綱・実施要領・業務に関するマニュアル等を全センター職員が必要時参照している。	72	4	0	95	75	20
2. 職員配置	①4職種常時配置	69	7	0	91	88	3
	②変更時には届出がされているか。	32	17	27	65	86	-21
3. 24時間連絡体制	24時間連絡体制整備	76	0	0	100	92	8
4. 事務執行力	①提出物が期日内に提出されているか	51	25	0	67	88	-21
	②適宜記録がなされているか。	76	0	0	100	99	1
5. 資質の向上（専門性の確保）	・職員のスキルアップを法人全体でバックアップし、業務に活かしている。	60	16	0	79	43	36
6. 個人情報の保護	・個人情報の保護のために対策を講じている。	76	0	0	100	100	0
7. 執務環境	・適切な執務環境である。 ・必要な情報を記録し、書類が整理・保管されている。	75	1	0	99	95	4
8. 人権の擁護及び高齢者虐待防止研修	・人権の擁護及び高齢者虐待の防止に係る研修を実施している。	76	0	0	100	100	0
9. 苦情対応	・苦情対応が適切に行えているか。	76	0	0	100	84	16

地域包括支援センター運営評価全市総括表 (Ⅱ 業務の状況)

	評価の内容	S	A	B	-	SとA合計	基準適合率		増減
							28年度	27年度	
1. 総合相談支援業務	(1)職員の対応態度	76	0	0	0	76	100%	100%	
	(2)説明の分かりやすさ	76	0	0	0	76	100%	100%	
	(3)相談の満足度はどうか。	75	1	0	0	76	100%	100%	
	(4)相談環境は適切か。	75	1	0	0	76	100%	100%	
	(5)案内表示	-	76	0	0	76	100%	76%	24%
	(6)相談件数	-	76	0	0	76	100%	100%	
	(7)チームアプローチ	-	76	0	0	76	100%	97%	3%
	(8) ①センターの広報活動	11	65	0	0	76	100%	88%	12%
	②成年後見に関する広報	1	74	1	0	75	99%	97%	2%
	③高齢者虐待防止に関する広報	3	72	1	0	75	99%	91%	8%
	④介護予防の普及啓発	8	68	0	0	76	100%	100%	
2. 権利擁護業務	(1)＜成年後見制度＞ 成年後見制度や日常生活自立支援事業の利用支援	-	72	1	3	72	99%	97%	2%
	(2)＜虐待＞ 通報の受理・報告を適切に行っている。	-	74	0	2	74	100%	100%	
	(3)＜消費者被害＞ 市民に対し、消費者被害の情報提供を行い、啓発しているか。	-	39	21	16	39	65%	38%	27%
	(4)＜権利擁護業務全般＞ 複数の課題を持つ事例への対応について、関係機関と対応を検討している。	-	76	0	0	76	100%	86%	14%
3. 介護予防ケアマネジメント業務（特定高齢者）	(1)特定高齢者に対し、早期にアプローチしているか。	-	25	51	0	25	33%	45%	-12%
	(2)特定高齢者に対する介護予防ケアマネジメント業務の適時適切な実施。	-	37	0	39	37	100%	100%	
4. 包括的継続的ケアマネジメント業務	(1)介護支援専門員を支援する体制構築の取り組み	0	76	0	0	76	100%	96%	4%
	(2)介護支援専門員からの相談に対し、支援を行っている。	0	76	0	0	76	100%	100%	
5. ネットワーク構築	(1)地域包括ケアのネットワークづくり ①地域の社会資源・地域の状況の把握。	-	76	0	0	76	100%	89%	11%
	②地域診断について、複数の情報をもとにアセスメントし、明示しているか。	-	73	3	0	73	96%		
	③医療機関とのネットワーク（連携）会議開催	-	76	0	0	76	100%	84%	16%
	④サービス事業所とのネットワーク（連携）会議開催	-	76	0	0	76	100%	97%	3%
	⑤認知症地域資源ネットワーク会議への参加、または認知症に関するネットワーク（連携）会議開催	-	76	0	0	76	100%	97%	3%
	(2)地域ケア会議（※開催センターのみ） ①センター主催の地域ケア会議を実施	-	76	0	0	76	100%	100%	
	②事例検証（ふり返り事例検討）を行い、担当圏域の地域課題をまとめている	-	76	0	0	76	100%	91%	9%
6. 地域支え合い推進活動事業	(1)地域支え合いに関する地域との会費をもっているか。	-	76	0	0	76	100%	93%	
	(2)公的福祉サービス等や地域の見守り体制に繋いでいる。	-	74	2	0	74	97%	86%	
	(3)住民相互の見守りができるようなグループの結成等コミュニティづくりの支援。	-	75	1	0	75	99%	99%	

○各センター評価結果一覧

区	No.	あんしんすこやかセンター名	法人名	運営体制			業務の状況			
				適	不適	該当なし	S	A	B	該当なし
東灘区	1	本山東部あんしんすこやかセンター	医療法人 明倫会	9	2	0	4	24	1	0
	2	本庄あんしんすこやかセンター	社会福祉法人 千種会	11	0	0	4	22	0	3
	3	本山南部あんしんすこやかセンター	社会福祉法人 協同の苑	10	0	1	5	21	2	1
	4	本山西部あんしんすこやかセンター	生活協同組合 コープこうべ	9	2	0	4	22	3	0
	5	魚崎北部あんしんすこやかセンター	社会福祉法人 ささゆり会	10	1	0	4	23	1	1
	6	魚崎南部あんしんすこやかセンター	一般財団法人 神戸在宅医療・介護推進財団	9	1	1	7	21	1	0
	7	住吉北部あんしんすこやかセンター	社会福祉法人 神戸老人ホーム	10	1	0	4	23	1	1
	8	住吉南部あんしんすこやかセンター	社会福祉法人 二人同心会	11	0	0	5	23	1	0
	9	御影北部あんしんすこやかセンター	社会福祉法人 神戸老人ホーム	10	0	1	4	24	1	0
	10	御影南部あんしんすこやかセンター	特定非営利活動法人 神戸ライフ・ケア協会	10	0	1	4	23	2	0
	11	六甲アイランドあんしんすこやかセンター	社会福祉法人 協同の苑	11	0	0	4	23	1	1
灘区	12	高羽あんしんすこやかセンター	社会福祉法人 神戸福生会	10	0	1	4	24	0	1
	13	六甲摩耶あんしんすこやかセンター	社会福祉法人 神戸海星会	11	0	0	4	24	1	0
	14	六甲あんしんすこやかセンター	社会福祉法人 鶴園	10	1	0	4	23	2	0
	15	大石あんしんすこやかセンター	社会福祉法人 鶴園	11	0	0	4	24	1	0
	16	篠原あんしんすこやかセンター	医療法人 愛和会	9	1	1	4	23	1	1
	17	王子あんしんすこやかセンター	社会福祉法人 神戸婦人同情会	11	0	0	4	24	1	0
	18	西灘あんしんすこやかセンター	社会福祉法人 博由社	9	1	1	4	23	1	1
中央区	19	新神戸あんしんすこやかセンター	社会福祉法人 光朔会	10	1	0	4	23	2	0
	20	春日野あんしんすこやかセンター	社会福祉法人 イエス団	11	0	0	5	22	1	1
	21	脇の浜あんしんすこやかセンター	社会福祉法人 やすらぎ福祉会	9	2	0	4	24	1	0
	22	三宮あんしんすこやかセンター	社会福祉法人 明倫福祉会	11	0	0	4	23	1	1
	23	元町山手あんしんすこやかセンター	社会福祉法人 神戸中央福祉会	6	5	0	4	22	2	1
	24	ハーバーランドあんしんすこやかセンター	社会福祉法人 イエス団	10	0	1	4	23	1	1
	25	港島あんしんすこやかセンター	医療法人 敬愛会	9	2	0	4	21	2	2
兵庫区	26	兵庫平野あんしんすこやかセンター	兵庫県高齢者生活協同組合	7	4	0	4	24	0	1
	27	みなとがわあんしんすこやかセンター	医療法人 尚生会	10	0	1	5	21	1	2
	28	荒田あんしんすこやかセンター	アースサポート株式会社	10	1	0	5	23	0	1
	29	新開地あんしんすこやかセンター	一般財団法人 神戸在宅医療・介護推進財団	10	1	0	4	24	1	0
	30	夢野の丘あんしんすこやかセンター	社会福祉法人 海光園	9	2	0	4	23	1	1
	31	中道あんしんすこやかセンター	社会福祉法人 報恩会	7	4	0	4	21	3	1
	32	キャナルタウンあんしんすこやかセンター	社会福祉法人 フジの会	9	1	1	4	24	1	0
北区	33	浜山あんしんすこやかセンター	社会福祉法人 神戸千ヶ峰会	10	0	1	5	23	0	1
	34	道場あんしんすこやかセンター	社会福祉法人 翔英会	10	0	1	4	22	1	2
	35	ありのあんしんすこやかセンター	社会福祉法人 恩賜財団済生会支部兵庫県済生	10	0	1	5	22	2	0
	36	八多淡河あんしんすこやかセンター	ジェイエイ兵庫六甲福祉会	10	1	0	4	23	0	2
	37	有馬あんしんすこやかセンター	医療法人 社団 まほし会	8	3	0	4	24	0	1
	38	谷上あんしんすこやかセンター	医療法人 社団 健心会	10	1	0	4	22	2	1
	39	神戸北町あんしんすこやかセンター	生活協同組合 コープこうべ	11	0	0	6	23	0	0
	40	北鈴蘭台あんしんすこやかセンター	独立行政法人 地域医療機能推進機構	8	3	0	5	21	2	1
	41	野間百の木のあんしんすこやかセンター(北佐七福祉センター)	社会福祉法人 神戸市社会福祉協議会	9	1	1	4	22	2	1
	42	五葉あんしんすこやかセンター	社会福祉法人 神港園	10	0	1	4	23	1	1
43	しあわせの村あんしんすこやかセンター	一般財団法人 神戸在宅医療・介護推進財団	9	2	0	4	23	2	0	
長田区	44	丸山あんしんすこやかセンター	医療法人 社団 康人会	9	2	0	4	24	0	1
	45	名倉あんしんすこやかセンター	社会福祉法人 ぶどうの枝福祉会	9	2	0	4	24	1	0
	46	池田宮川あんしんすこやかセンター	社会福祉法人 神戸福生会	11	0	0	4	23	1	1
	47	御蔵あんしんすこやかセンター	社会福祉法人 神戸福生会	10	0	1	4	24	1	0
	48	西代あんしんすこやかセンター	社会福祉法人 駒どり	11	0	0	4	25	0	0
	49	真野真陽あんしんすこやかセンター	社会福祉法人 神戸市社会福祉協議会	9	2	0	6	22	1	0
	50	新長田あんしんすこやかセンター	社会福祉法人 駒どり	10	1	0	4	22	1	2
	51	白川あんしんすこやかセンター	社会福祉法人 神港園	10	0	1	4	22	1	2
	52	名谷あんしんすこやかセンター	社会福祉法人 ぶどうの枝福祉会	9	2	0	4	24	0	1
	53	妙法寺あんしんすこやかセンター	社会福祉法人 ぶどうの枝福祉会	8	2	1	4	22	3	0
須磨区	54	名谷南あんしんすこやかセンター	社会福祉法人 北須磨保育センター	10	0	1	4	23	2	0
	55	東須磨あんしんすこやかセンター	社会福祉法人 弘英会	10	1	0	4	23	0	2
	56	離宮あんしんすこやかセンター	社会福祉法人 きたはりま福祉会	9	2	0	4	22	2	1
	57	たかとりあんしんすこやかセンター	社会福祉法人 神戸市社会福祉協議会	9	1	1	4	23	1	1
	58	西須磨あんしんすこやかセンター	社会福祉法人 全電通近畿社会福祉事業団	10	1	0	4	23	1	1
	59	桃山台あんしんすこやかセンター	社会福祉法人 恵生会	10	0	1	5	22	1	1
	60	塚屋あんしんすこやかセンター	社会福祉法人 神戸中央福祉会	10	1	0	4	23	1	1
	61	東垂水あんしんすこやかセンター	社会福祉法人 絆福祉会	10	1	0	4	23	1	1
	62	垂水名谷あんしんすこやかセンター	社会福祉法人 丸	10	1	0	4	23	1	1
	63	平塚あんしんすこやかセンター(垂水在宅福祉センター)	社会福祉法人 丸	10	0	1	4	22	1	2
垂水区	64	本多開あんしんすこやかセンター	社会福祉法人 報恩感謝会	10	1	0	3	24	1	1
	65	舞子台あんしんすこやかセンター	医療法人 浩生会	9	2	0	4	24	0	1
	66	神陸台あんしんすこやかセンター	株式会社 エルフ	11	0	0	4	23	1	1
	67	舞子あんしんすこやかセンター	社会福祉法人 神港園	9	1	1	4	24	0	1
	68	押部あんしんすこやかセンター	特定医療法人 誠仁会	9	1	1	5	23	1	0
	69	西神南あんしんすこやかセンター	社会福祉法人 大慈厚生事業会	11	0	0	5	22	1	1
	70	伊川谷あんしんすこやかセンター	社会福祉法人 神戸福生会	11	0	0	5	21	1	2
西区	71	西神中央あんしんすこやかセンター	医療法人 社団 仁有会	10	0	1	4	24	0	1
	72	神出あんしんすこやかセンター	社会福祉法人 神港園	9	1	1	4	23	1	1
	73	岩岡あんしんすこやかセンター	特定医療法人 誠仁会	11	0	0	6	23	0	0
	74	平野西神あんしんすこやかセンター	社会福祉法人 神戸市社会福祉協議会	9	1	1	4	23	2	0
	75	玉津あんしんすこやかセンター	特定医療法人 誠仁会	11	0	0	6	22	1	0
	76	学園都市あんしんすこやかセンター	社会福祉法人 神戸福生会	11	0	0	4	22	2	1

平成 28 年度地域包括支援センター運営評価 公表資料について

1. 以下の資料を公表資料とする。

本資料全てを公開資料とする。

2. 公表時期

神戸市地域包括支援センター運営協議会終了後、協議会資料として神戸市ホームページにて公表する（平成 29 年 9 月中旬予定）。

