

垂水区 (1/3)

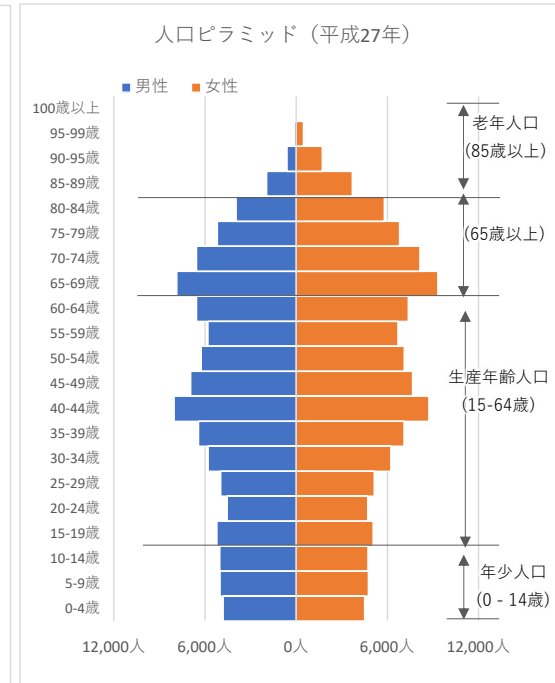
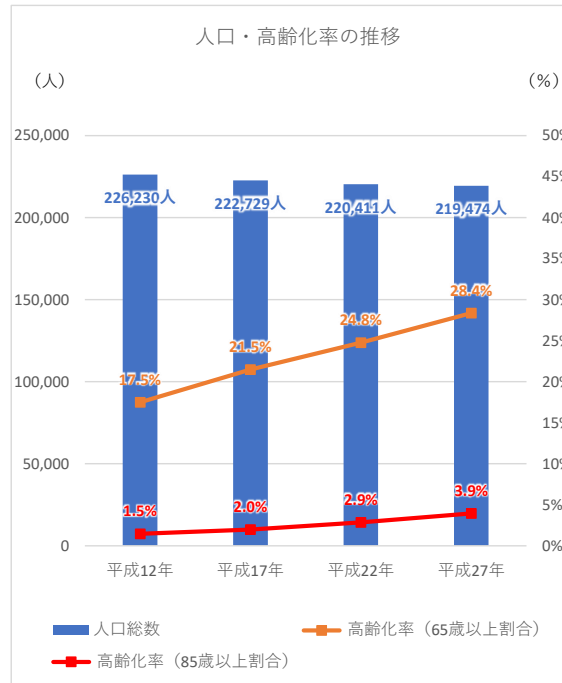
地域の基礎データ (統計版)

令和2年7月作成

■ 人口・年齢構成

	平成12年	平成17年	平成22年	平成27年	神戸市 (平成27年)
総人口	226,230人	222,729人	220,411人	219,474人	1,537,272人
男性	108,246人	105,312人	103,928人	102,740人	726,700人
女性	117,984人	117,417人	116,483人	116,734人	810,572人
15歳未満	32,138人	29,663人	28,711人	28,813人	185,084人
15歳~64歳	154,437人	144,258人	136,506人	126,296人	921,967人
65歳以上	39,576人	47,832人	54,608人	62,261人	411,427人
75歳以上	14,493人	20,113人	25,742人	30,388人	194,052人
85歳以上	3,310人	4,407人	6,313人	8,669人	55,811人
85歳以上 男性	1,034人	1,290人	1,876人	2,689人	16,693人
85歳以上 女性	2,276人	3,117人	4,437人	5,980人	39,118人
年齢不詳	79人	976人	586人	2,104人	18,794人
15歳未満割合	14.2%	13.3%	13.0%	13.1%	12.0%
高齢化率 (65歳以上割合)	17.5%	21.5%	24.8%	28.4%	26.8%
高齢化率 (85歳以上割合)	1.5%	2.0%	2.9%	3.9%	3.6%
未就学者	13,592人		12,163人		82,251人
幼稚園、保育所・園	5,538人		5,689人		40,059人
小中学校在学者	20,143人		17,696人		120,608人
高校在学者	7,956人		5,984人		41,087人
短大・高専在学者	1,607人		1,163人		8,932人
大学・大学院在学者	5,435人		5,194人		47,757人

※ 神戸市の未就学者以降の6項目は平成22年のデータです。



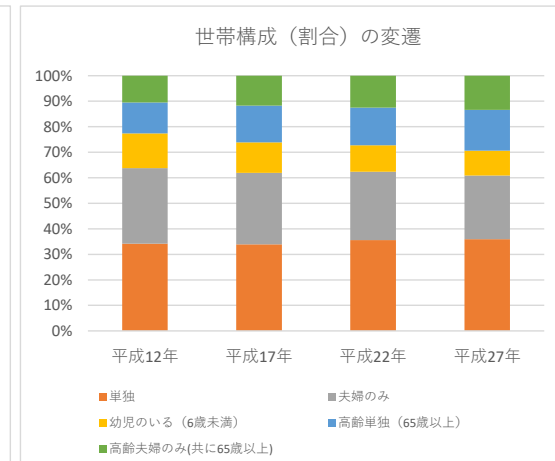
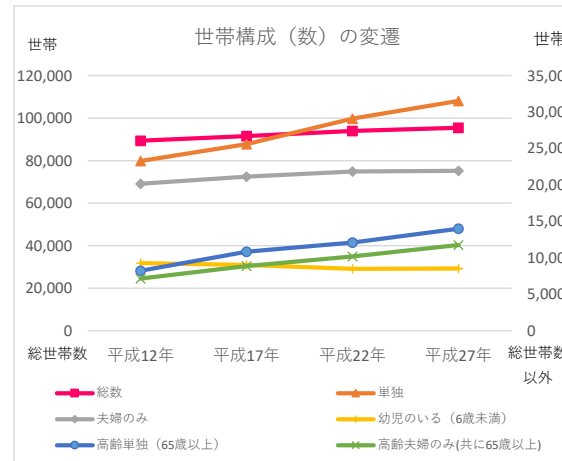
■ 世帯数・世帯構成

	平成12年	平成17年	平成22年	平成27年	神戸市 (平成27年)
総数	89,385世帯	91,546世帯	94,016世帯	95,473世帯	705,459世帯
単独	23,288世帯	25,592世帯	29,113世帯	31,531世帯	280,073世帯
夫婦のみ	20,165世帯	21,153世帯	21,859世帯	21,940世帯	143,290世帯
幼児のいる (6歳未満)	9,281世帯	9,018世帯	8,497世帯	8,528世帯	53,906世帯
高齢単独 (65歳以上)	8,232世帯	10,851世帯	12,099世帯	13,999世帯	99,962世帯
高齢夫婦のみ (共に65歳以上)	※ 7,165世帯	8,872世帯	10,191世帯	11,766世帯	71,890世帯

■ その他

	平成12年	平成17年	平成22年	平成27年	神戸市 (平成27年)
平均年齢	41.0歳	44.0歳	45.0歳	46.0歳	46.6歳
世帯あたり平均人員	2.53人	2.43人	2.34人	2.30人	2.18人
人口密度	8,073.9人/k㎡	7,948.9人/k㎡	7,866.2人/k㎡	7,807.7人/k㎡	2,759.8人/k㎡
面積	28.0k㎡	28.0k㎡	28.0k㎡	28.1k㎡	557.0k㎡

※ 平成12年国勢調査では本項目の集計を行っていません。本票では「夫婦のみの世帯：65歳以上親族人員」から「夫婦のみの世帯：65歳以上の親族がいる一般世帯数」を減算した値を使用しています。



※ 各データの引用元は神戸市のホームページに掲載しています。

■ 住宅の現況 (平成27年)

分類		世帯数	割合	人員	世帯あたり人員
建て方	一戸建て	40,310世帯	43.4%	104,383人	2.6人
	長屋住宅	1,214世帯	1.3%	2,418人	2.0人
	共同住宅	51,276世帯	55.2%	105,500人	2.1人
	うち1、2階	4,065世帯	—	6,103人	1.5人
	うち3～5階	26,197世帯	—	50,488人	1.9人
	うち6～10階	11,411世帯	—	25,574人	2.2人
	うち11階以上	9,603世帯	—	23,335人	2.4人
	その他	63世帯	0.1%	132人	2.1人
所有の関係	持ち家	59,835世帯	64.1%	151,958人	2.5人
	公営・UR・公社の借家	15,039世帯	16.1%	27,988人	1.9人
	民営の借家	16,305世帯	17.5%	28,120人	1.7人
	給与住宅	1,684世帯	1.8%	4,367人	2.6人
	間借り	450世帯	0.5%	836人	1.9人
延べ床面積 (平成22年)	0～29㎡	5,946世帯	6.4%	7,563人	1.3人
	30～49㎡	14,735世帯	15.9%	26,076人	1.8人
	50～69㎡	23,834世帯	25.8%	52,584人	2.2人
	70～99㎡	26,010世帯	28.1%	68,647人	2.6人
	100～149㎡	16,291世帯	17.6%	45,312人	2.8人
150㎡以上	5,596世帯	6.1%	15,731人	2.8人	

■ 居住期間 (平成27年)

	人数	男	女	割合
出生時から	16,460人	8,600人	7,860人	7.5%
1年未満	12,288人	5,904人	6,384人	5.6%
1年以上～5年未満	36,012人	17,047人	18,965人	16.4%
5年以上～10年未満	31,074人	14,760人	16,314人	14.2%
10年以上～20年未満	45,203人	21,017人	24,186人	20.6%
20年以上	64,087人	28,079人	36,008人	29.2%
不詳	14,350人	7,333人	7,017人	6.5%
合計	219,474人	102,740人	116,734人	100%

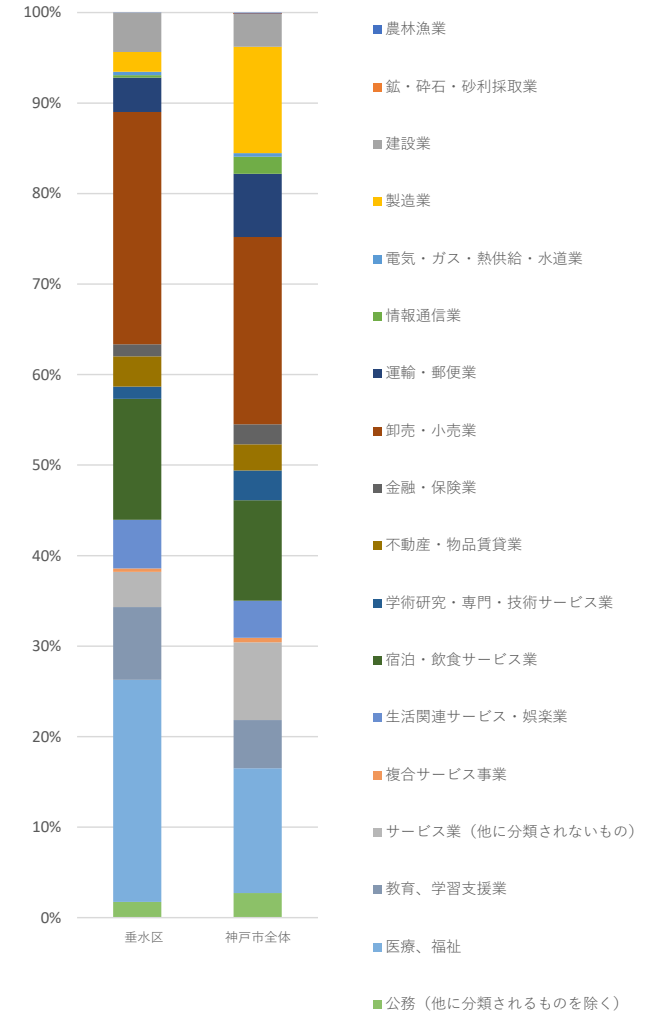
■ 産業関係 (平成26年)

分類	事業所数	従業員数	神戸市全体従業員数
農林漁業	3	8人	778人
鉱・碎石・砂利採取業	0	0人	32人
建設業	346	1,957人	28,636人
製造業	130	992人	91,236人
電気・ガス・熱供給・水道業	2	169人	3,180人
情報通信業	36	123人	14,630人
運輸・郵便業	76	1,713人	54,122人
卸売・小売業	1,407	11,583人	160,866人
金融・保険業	61	599人	17,115人
不動産・物品賃貸業	498	1,504人	22,521人
学術研究・専門・技術サービス業	175	613人	25,606人
宿泊・飲食サービス業	751	6,041人	86,095人
生活関連サービス・娯楽業	610	2,419人	31,878人
複合サービス事業	23	173人	3,820人
サービス業 (他に分類されないもの)	239	1,759人	66,777人
教育・学習支援業	367	3,623人	41,357人
医療・福祉	704	11,083人	107,253人
公務 (他に分類されるものを除く)	13	780人	21,024人
合計	5,441	45,139人	776,926人

■ 労働力人口 (平成27年)

分類	人数	神戸市全体
労働力人口	97,476人	694,563人
就業者数	92,498人	659,182人
完全失業者数	4,978人	35,381人

地域の産業構成比率 (従業員数)



■ 小学校の学級数・児童数 (平成29年5月1日現在)

垂水区	学級数	児童数	神戸市全体児童数
1年	68	1,980人	12,661人
2年	68	2,029人	12,558人
3年	68	2,000人	12,762人
4年	63	1,929人	12,679人
5年	60	1,935人	12,823人
6年	56	1,890人	12,528人
複式	0	-	-
特別支援	60	-	-
合計	443	11,763人	

■ 中学校の学級数・生徒数 (平成29年5月1日現在)

垂水区	学級数	生徒数	神戸市全体生徒数
1年	49	1,773人	11,428人
2年	51	1,818人	11,750人
3年	49	1,791人	11,989人
特別支援	23	-	-
合計	172	5,382人	