

須磨区 (1/3)

地域の基礎データ (統計版)

令和2年7月作成

■ 人口・年齢構成

	平成12年	平成17年	平成22年	平成27年	神戸市 (平成27年)
総人口	174,056人	171,627人	167,475人	162,468人	1,537,272人
男性	81,727人	79,699人	77,616人	74,795人	726,700人
女性	92,329人	91,928人	89,859人	87,673人	810,572人
15歳未満	23,777人	21,790人	20,147人	18,473人	185,084人
15歳~64歳	121,501人	113,274人	104,546人	93,424人	921,967人
65歳以上	28,647人	35,749人	42,060人	49,167人	411,427人
75歳以上	10,517人	14,767人	18,862人	22,899人	194,052人
85歳以上	2,469人	3,413人	4,429人	6,261人	55,811人
85歳以上 男性	743人	942人	1,222人	1,869人	16,693人
85歳以上 女性	1,726人	2,471人	3,207人	4,392人	39,118人
年齢不詳	131人	814人	722人	1,404人	18,794人
15歳未満割合	13.7%	12.7%	12.0%	11.4%	12.0%
高齢化率 (65歳以上割合)	16.5%	20.8%	25.1%	30.3%	26.8%
高齢化率 (85歳以上割合)	1.4%	2.0%	2.6%	3.9%	3.6%
未就学者	9,588人		8,333人		82,251人
幼稚園、保育所・園	4,434人		4,018人		40,059人
小中学校在学者	15,550人		12,783人		120,608人
高校在学者	6,593人		4,608人		41,087人
短大・高専在学者	1,694人		915人		8,932人
大学・大学院在学者	5,641人		4,951人		47,757人

※ 神戸市の未就学者以降の6項目は平成22年のデータです。

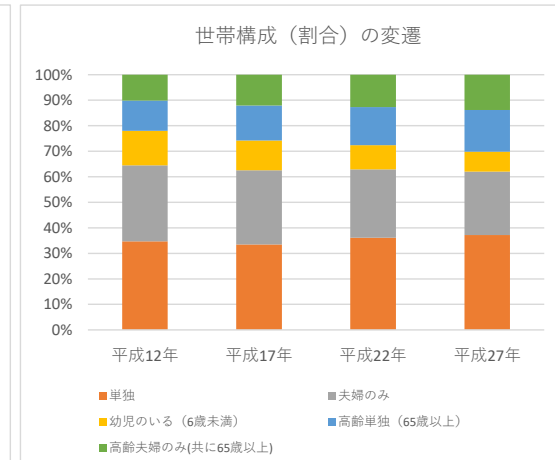
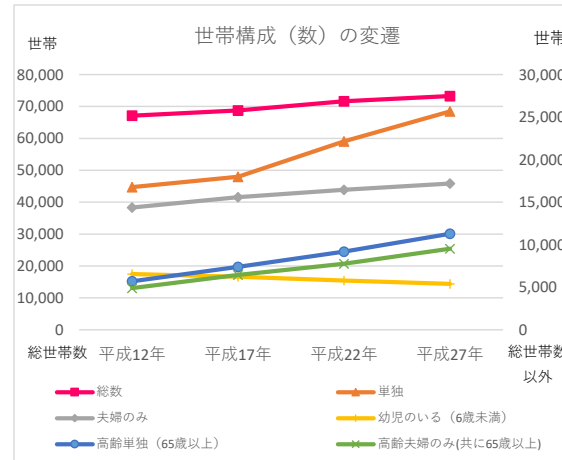
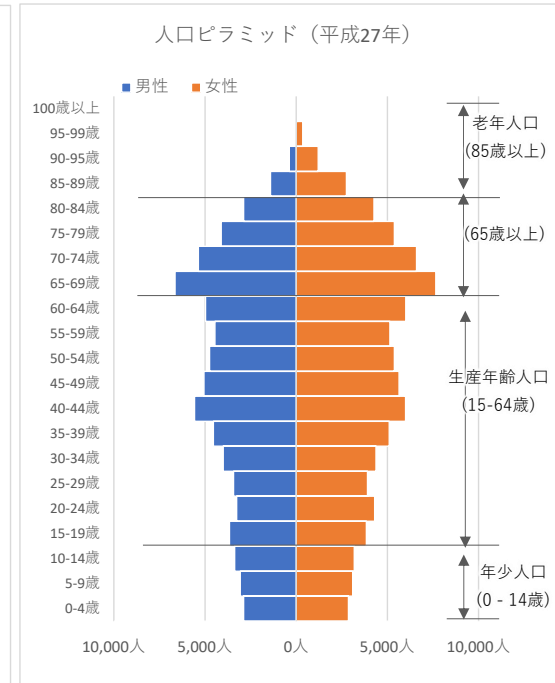
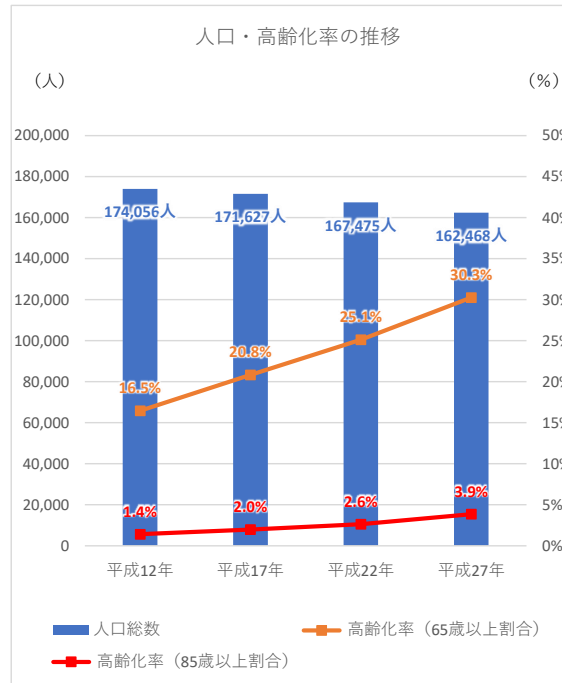
■ 世帯数・世帯構成

	平成12年	平成17年	平成22年	平成27年	神戸市 (平成27年)
総数	67,114世帯	68,793世帯	71,657世帯	73,278世帯	705,459世帯
単独	16,773世帯	17,975世帯	22,151世帯	25,674世帯	280,073世帯
夫婦のみ	14,372世帯	15,602世帯	16,447世帯	17,194世帯	143,290世帯
幼児のいる (6歳未満)	6,553世帯	6,246世帯	5,798世帯	5,398世帯	53,906世帯
高齢単独 (65歳以上)	5,700世帯	7,392世帯	9,182世帯	11,289世帯	99,962世帯
高齢夫婦のみ (共に65歳以上)	※ 4,903世帯	6,457世帯	7,755世帯	9,532世帯	71,890世帯

■ その他

	平成12年	平成17年	平成22年	平成27年	神戸市 (平成27年)
平均年齢	41.0歳	44.0歳	46.0歳	48.0歳	46.6歳
世帯あたり平均人員	2.59人	2.49人	2.34人	2.22人	2.18人
人口密度	6,020.6人/k㎡	5,936.6人/k㎡	5,789.0人/k㎡	5,615.9人/k㎡	2,759.8人/k㎡
面積	28.9k㎡	28.9k㎡	28.9k㎡	28.9k㎡	557.0k㎡

※ 平成12年国勢調査では本項目の集計を行っていません。本票では「夫婦のみの世帯：65歳以上親族人員」から「夫婦のみの世帯：65歳以上の親族がいる一般世帯数」を減算した値を使用しています。



※ 各データの引用元は神戸市のホームページに掲載しています。

■ 住宅の現況 (平成27年)

分類		世帯数	割合	人員	世帯あたり人員
建て方	一戸建て	24,439世帯	33.9%	59,926人	2.5人
	長屋住宅	2,427世帯	3.4%	5,416人	2.2人
	共同住宅	45,074世帯	62.6%	92,345人	2.0人
	うち1、2階	3,729世帯	—	5,395人	1.4人
	うち3～5階	21,432世帯	—	43,631人	2.0人
	うち6～10階	9,631世帯	—	19,618人	2.0人
	うち11階以上	10,282世帯	—	23,701人	2.3人
	その他	75世帯	0.1%	155人	2.1人
所有の関係	持ち家	46,003世帯	63.4%	111,728人	2.4人
	公営・UR・公社の借家	11,532世帯	15.9%	21,993人	1.9人
	民営の借家	13,193世帯	18.2%	21,403人	1.6人
	給与住宅	1,287世帯	1.8%	2,718人	2.1人
	間借り	490世帯	0.7%	850人	1.7人
延べ床面積 (平成22年)	0～29㎡	5,707世帯	8.0%	6,828人	1.2人
	30～49㎡	8,448世帯	11.9%	14,463人	1.7人
	50～69㎡	21,353世帯	30.0%	48,144人	2.3人
	70～99㎡	20,524世帯	28.8%	53,788人	2.6人
	100～149㎡	11,124世帯	15.6%	30,194人	2.7人
	150㎡以上	4,128世帯	5.8%	11,500人	2.8人

■ 居住期間 (平成27年)

	人数	男	女	割合
出生時から	12,383人	6,421人	5,962人	7.6%
1年未満	8,231人	3,672人	4,559人	5.1%
1年以上～5年未満	24,857人	11,129人	13,728人	15.3%
5年以上～10年未満	19,774人	9,156人	10,618人	12.2%
10年以上～20年未満	33,204人	15,359人	17,845人	20.4%
20年以上	52,675人	23,108人	29,567人	32.4%
不詳	11,344人	5,950人	5,394人	7.0%
合計	162,468人	74,795人	87,673人	100%

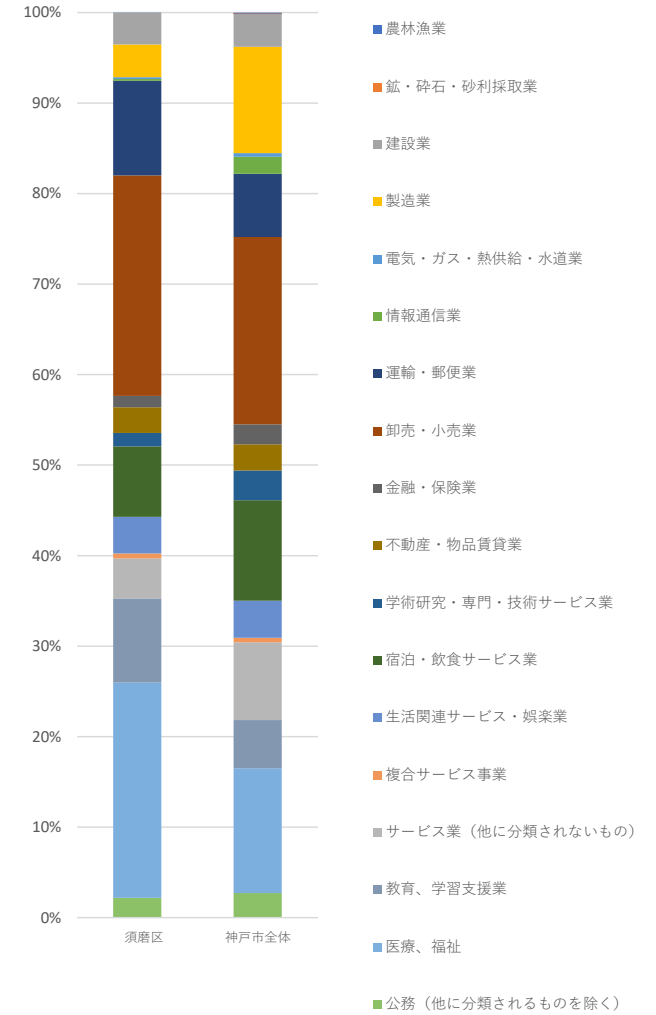
■ 産業関係 (平成26年)

分類	事業所数	従業員数	神戸市全体従業員数
農林漁業	3	9人	778人
鉱・碎石・砂利採取業	0	0人	32人
建設業	277	1,606人	28,636人
製造業	261	1,660人	91,236人
電気・ガス・熱供給・水道業	1	86人	3,180人
情報通信業	26	87人	14,630人
運輸・郵便業	143	4,784人	54,122人
卸売・小売業	1,134	11,154人	160,866人
金融・保険業	50	579人	17,115人
不動産・物品賃貸業	368	1,297人	22,521人
学術研究・専門・技術サービス業	135	675人	25,606人
宿泊・飲食サービス業	598	3,569人	86,095人
生活関連サービス・娯楽業	385	1,851人	31,878人
複合サービス事業	20	248人	3,820人
サービス業 (他に分類されないもの)	218	2,026人	66,777人
教育・学習支援業	243	4,251人	41,357人
医療・福祉	543	10,886人	107,253人
公務 (他に分類されるものを除く)	14	1,006人	21,024人
合計	4,419	45,774人	776,926人

■ 労働力人口 (平成27年)

分類	人数	神戸市全体
労働力人口	72,731人	694,563人
就業者数	68,804人	659,182人
完全失業者数	3,927人	35,381人

地域の産業構成比率 (従業員数)



■ 小学校の学級数・児童数 (平成29年5月1日現在)

須磨区	学級数	児童数	神戸市全体児童数
1年	48	1,371人	12,661人
2年	47	1,259人	12,558人
3年	45	1,336人	12,762人
4年	44	1,317人	12,679人
5年	43	1,278人	12,823人
6年	40	1,287人	12,528人
複式	0	-	-
特別支援	43	-	-
合計	310	7,848人	

■ 中学校の学級数・生徒数 (平成29年5月1日現在)

須磨区	学級数	生徒数	神戸市全体生徒数
1年	36	1,182人	11,428人
2年	37	1,240人	11,750人
3年	41	1,366人	11,989人
特別支援	11	-	-
合計	125	3,788人	

※ 神戸市全体児童数・生徒数は市立のみの数値です。