

西区 (1/3)

地域の基礎データ (統計版)

令和2年7月作成

■ 人口・年齢構成

	平成12年	平成17年	平成22年	平成27年	神戸市 (平成27年)
総人口	235,758人	243,637人	249,298人	245,782人	1,537,272人
男性	115,349人	118,762人	120,835人	118,720人	726,700人
女性	120,409人	124,875人	128,463人	127,062人	810,572人
15歳未満	41,535人	37,940人	36,117人	33,487人	185,084人
15歳~64歳	165,606人	169,428人	166,199人	153,563人	921,967人
65歳以上	28,458人	35,912人	45,073人	57,294人	411,427人
75歳以上	10,994人	15,662人	20,212人	24,133人	194,052人
85歳以上	2,940人	4,018人	5,314人	7,367人	55,811人
85歳以上 男性	769人	990人	1,376人	2,164人	16,693人
85歳以上 女性	2,171人	3,028人	3,938人	5,203人	39,118人
年齢不詳	159人	357人	1,909人	1,438人	18,794人
15歳未満割合	17.6%	15.6%	14.5%	13.6%	12.0%
高齢化率 (65歳以上割合)	12.1%	14.7%	18.1%	23.3%	26.8%
高齢化率 (85歳以上割合)	1.2%	1.6%	2.1%	3.0%	3.6%
未就学者	16,001人		14,709人		82,251人
幼稚園・保育所・園	7,095人		7,154人		40,059人
小・中学校在学者	27,717人		22,940人		120,608人
高校在学者	10,353人		8,181人		41,087人
短大・高専在学者	2,154人		1,821人		8,932人
大学・大学院在学者	8,440人		8,964人		47,757人

※ 神戸市の未就学者以降の6項目は平成22年のデータです。

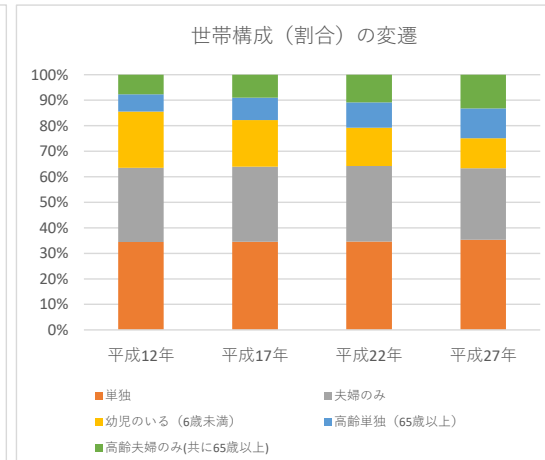
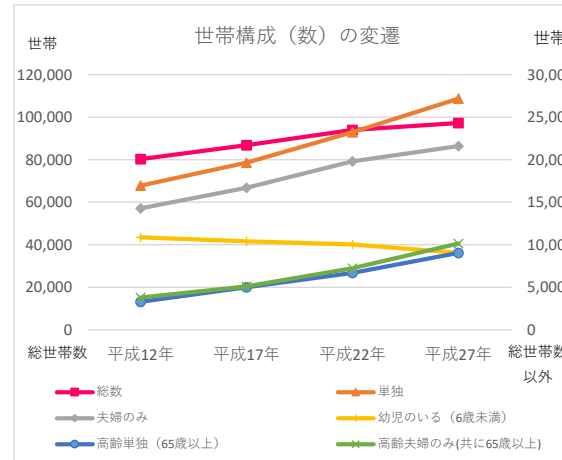
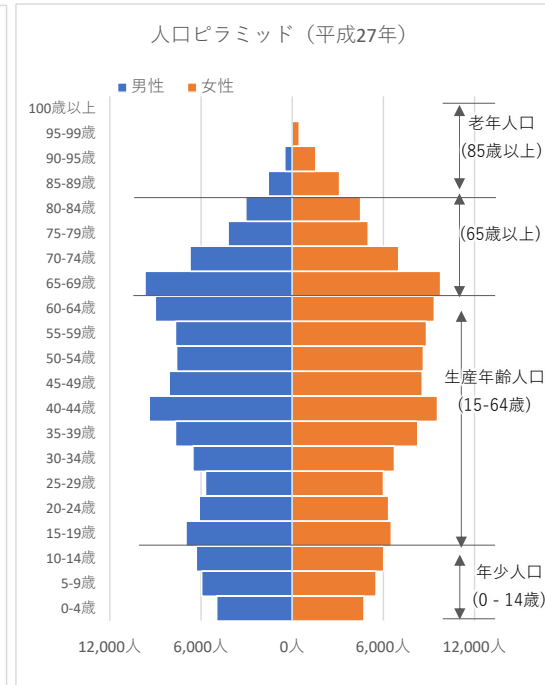
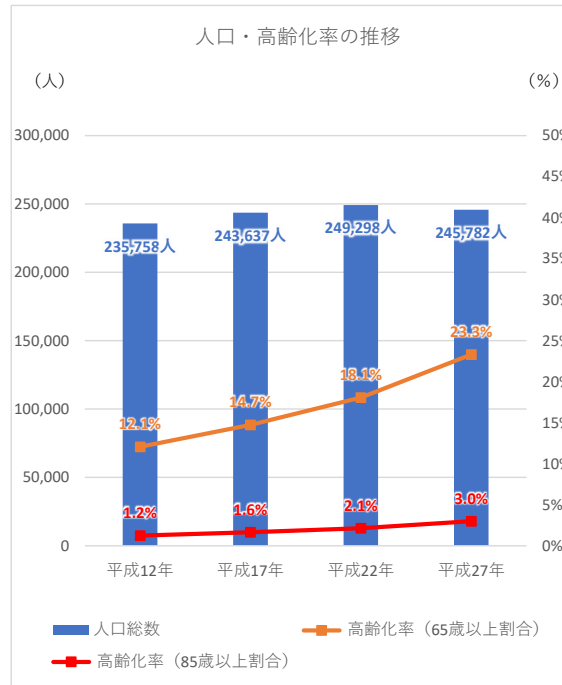
■ 世帯数・世帯構成

	平成12年	平成17年	平成22年	平成27年	神戸市 (平成27年)
総数	80,248世帯	86,833世帯	93,951世帯	97,233世帯	705,459世帯
単独	16,949世帯	19,650世帯	23,242世帯	27,176世帯	280,073世帯
夫婦のみ	14,274世帯	16,702世帯	19,814世帯	21,596世帯	143,290世帯
幼児のいる (6歳未満)	10,870世帯	10,395世帯	10,044世帯	9,049世帯	53,906世帯
高齢単独 (65歳以上)	3,294世帯	4,987世帯	6,681世帯	9,041世帯	99,962世帯
高齢夫婦のみ (共に65歳以上)	※ 3,790世帯	5,118世帯	7,250世帯	10,147世帯	71,890世帯

■ その他

	平成12年	平成17年	平成22年	平成27年	神戸市 (平成27年)
平均年齢	37.0歳	40.0歳	42.0歳	44.0歳	46.6歳
世帯あたり平均人員	2.94人	2.81人	2.65人	2.53人	2.18人
人口密度	1,710.6人/k㎡	1,767.8人/k㎡	1,808.9人/k㎡	1,780.9人/k㎡	2,759.8人/k㎡
面積	137.8k㎡	137.8k㎡	137.8k㎡	138.0k㎡	557.0k㎡

※ 平成12年国勢調査では本項目の集計を行っていません。本票では「夫婦のみの世帯：65歳以上親族人員」から「夫婦のみの世帯：65歳以上の親族がいる一般世帯数」を減算した値を使用しています。



※ 各データの引用元は神戸市のホームページに掲載しています。

■ 住宅の現況 (平成27年)

分類	世帯数	割合	人員	世帯あたり人員	
建て方	一戸建て	49,659世帯	51.9%	141,149人	2.8人
	長屋住宅	2,574世帯	2.7%	6,346人	2.5人
	共同住宅	43,457世帯	45.4%	89,860人	2.1人
	うち1、2階	6,041世帯	—	9,784人	1.6人
	うち3～5階	18,996世帯	—	35,646人	1.9人
	うち6～10階	7,358世帯	—	16,269人	2.2人
	うち11階以上	11,062世帯	—	28,161人	2.5人
	その他	63世帯	0.1%	174人	2.8人
所有の関係	持ち家	66,389世帯	68.9%	185,367人	2.8人
	公営・UR・公社の借家	9,195世帯	9.5%	18,381人	2.0人
	民営の借家	18,879世帯	19.6%	31,052人	1.6人
	給与住宅	1,290世帯	1.3%	2,729人	2.1人
	間借り	613世帯	0.6%	1,135人	1.9人
延べ床面積 (平成22年)	0～29㎡	7,269世帯	7.8%	8,652人	1.2人
	30～49㎡	8,769世帯	9.4%	14,947人	1.7人
	50～69㎡	14,154世帯	15.1%	32,195人	2.3人
	70～99㎡	26,651世帯	28.5%	75,095人	2.8人
	100～149㎡	26,312世帯	28.1%	79,247人	3.0人
150㎡以上	10,377世帯	11.1%	33,340人	3.2人	

■ 居住期間 (平成27年)

	人数	男	女	割合
出生時から	23,578人	13,231人	10,347人	9.6%
1年未満	11,150人	5,442人	5,708人	4.5%
1年以上～5年未満	33,304人	16,092人	17,212人	13.6%
5年以上～10年未満	32,626人	15,518人	17,108人	13.3%
10年以上～20年未満	56,291人	26,494人	29,797人	22.9%
20年以上	66,887人	29,850人	37,037人	27.2%
不詳	21,946人	12,093人	9,853人	8.9%
合計	245,782人	118,720人	127,062人	100%

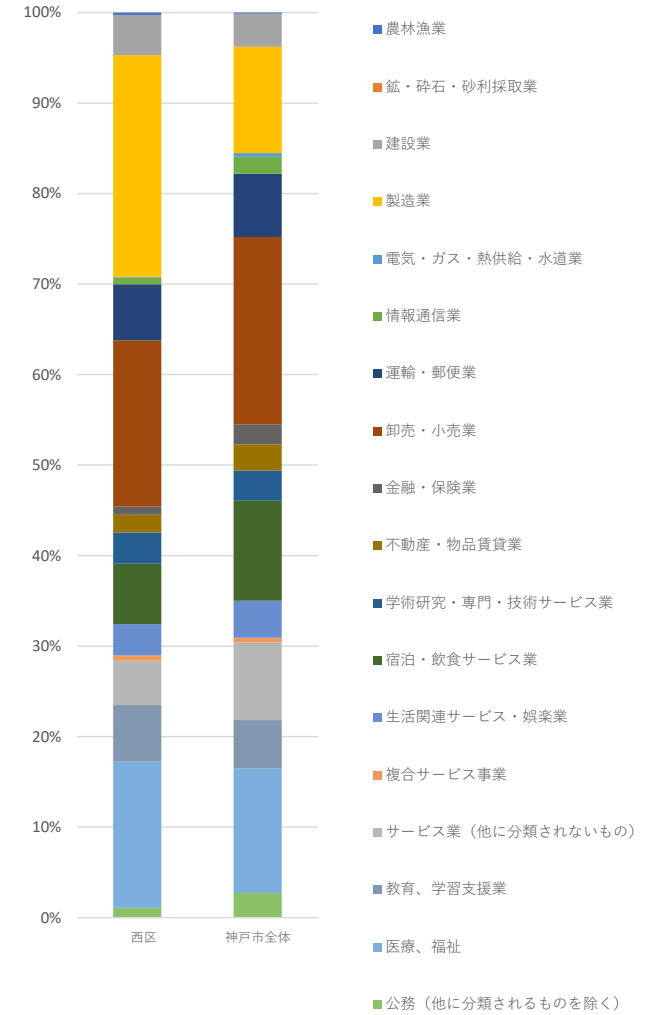
■ 産業関係 (平成26年)

分類	事業所数	従業員数	神戸市全体従業員数
農林漁業	30	248人	778人
鉱・碎石・砂利採取業	1	4人	32人
建設業	607	4,170人	28,636人
製造業	798	22,987人	91,236人
電気・ガス・熱供給・水道業	4	65人	3,180人
情報通信業	39	699人	14,630人
運輸・郵便業	252	5,820人	54,122人
卸売・小売業	1,620	17,250人	160,866人
金融・保険業	80	840人	17,115人
不動産・物品賃貸業	491	1,836人	22,521人
学術研究・専門・技術サービス業	226	3,234人	25,606人
宿泊・飲食サービス業	590	6,278人	86,095人
生活関連サービス・娯楽業	448	3,235人	31,878人
複合サービス事業	32	547人	3,820人
サービス業 (他に分類されないもの)	450	4,596人	66,777人
教育・学習支援業	309	5,830人	41,357人
医療・福祉	722	15,209人	107,253人
公務 (他に分類されるものを除く)	23	1,012人	21,024人
合計	6,722	93,860人	776,926人

■ 労働力人口 (平成27年)

分類	人数	神戸市全体
労働力人口	110,957人	694,563人
就業者数	105,923人	659,182人
完全失業者数	5,034人	35,381人

地域の産業構成比率 (従業員数)



■ 小学校の学級数・児童数 (平成29年5月1日現在)

西区	学級数	児童数	神戸市全体児童数
1年	75	2,202人	12,661人
2年	75	2,252人	12,558人
3年	77	2,390人	12,762人
4年	77	2,387人	12,679人
5年	73	2,382人	12,823人
6年	72	2,345人	12,528人
複式	2	-	-
特別支援	63	-	-
合計	514	13,958人	

■ 中学校の学級数・生徒数 (平成29年5月1日現在)

西区	学級数	生徒数	神戸市全体生徒数
1年	62	2,265人	11,428人
2年	63	2,300人	11,750人
3年	66	2,372人	11,989人
特別支援	25	-	-
合計	216	6,937人	

※ 神戸市全体児童数・生徒数は市立のみの数値です。