

# 長田区 (1/3)

# 地域の基礎データ (統計版)

令和2年7月作成

## ■ 人口・年齢構成

	平成12年	平成17年	平成22年	平成27年	神戸市 (平成27年)
総人口	105,464人	103,791人	101,624人	97,912人	1,537,272人
男性	49,886人	48,591人	47,657人	45,842人	726,700人
女性	55,578人	55,200人	53,967人	52,070人	810,572人
15歳未満	12,192人	11,281人	10,839人	9,657人	185,084人
15歳~64歳	69,436人	64,754人	60,393人	55,202人	921,967人
65歳以上	23,588人	27,584人	29,901人	31,825人	411,427人
75歳以上	9,351人	12,203人	14,504人	16,066人	194,052人
85歳以上	2,193人	3,020人	3,626人	4,460人	55,811人
85歳以上 男性	670人	872人	1,024人	1,265人	16,693人
85歳以上 女性	1,523人	2,148人	2,602人	3,195人	39,118人
年齢不詳	248人	172人	491人	1,228人	18,794人
15歳未満割合	11.6%	10.9%	10.7%	9.9%	12.0%
高齢化率 (65歳以上割合)	22.4%	26.6%	29.4%	32.5%	26.8%
高齢化率 (85歳以上割合)	2.1%	2.9%	3.6%	4.6%	3.6%
未就学者	5,527人		4,641人		82,251人
幼稚園、保育所・園	2,566人		2,361人		40,059人
小中学校在学者	7,599人		6,661人		120,608人
高校在学者	2,879人		2,301人		41,087人
短大・高専在学者	980人		544人		8,932人
大学・大学院在学者	1,563人		1,724人		47,757人

※ 神戸市の未就学者以降の6項目は平成22年のデータです。

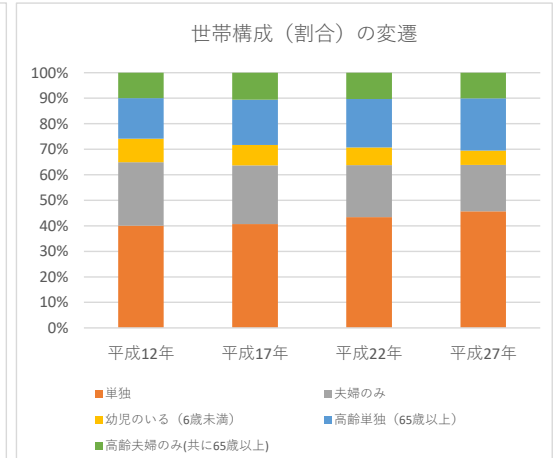
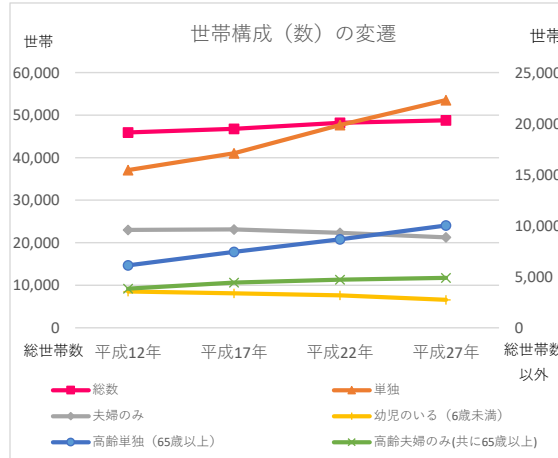
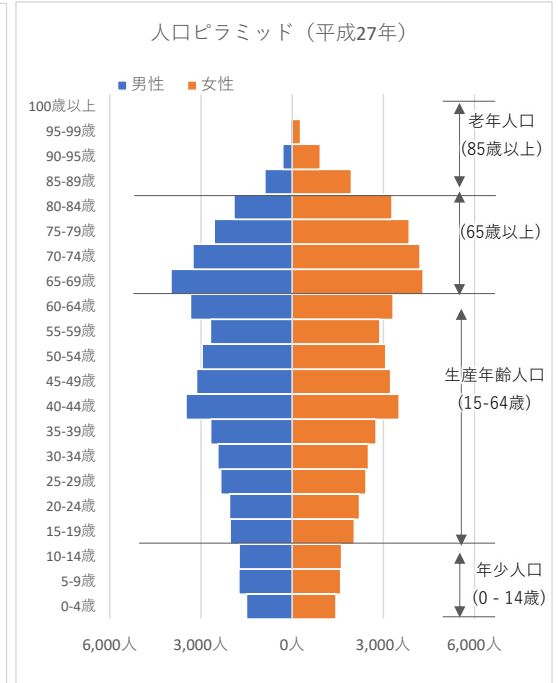
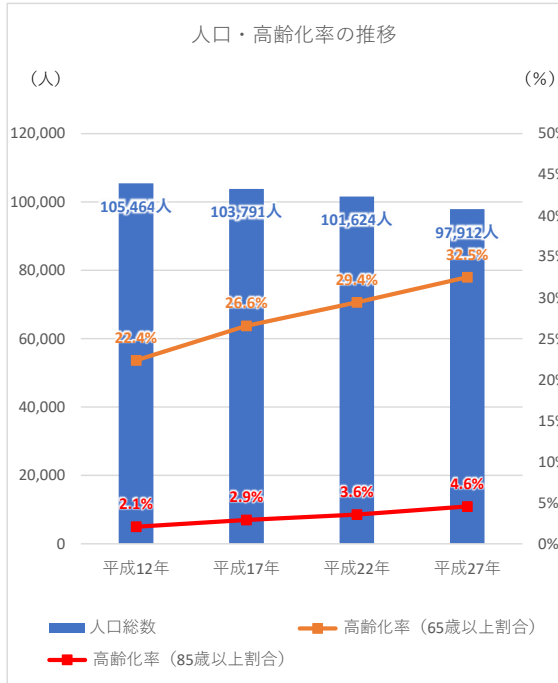
## ■ 世帯数・世帯構成

	平成12年	平成17年	平成22年	平成27年	神戸市 (平成27年)
総数	45,928世帯	46,782世帯	48,224世帯	48,780世帯	705,459世帯
単独	15,448世帯	17,087世帯	19,856世帯	22,310世帯	280,073世帯
夫婦のみ	9,587世帯	9,638世帯	9,304世帯	8,857世帯	143,290世帯
幼児のいる (6歳未満)	3,557世帯	3,368世帯	3,182世帯	2,740世帯	53,906世帯
高齢単独 (65歳以上)	6,116世帯	7,429世帯	8,665世帯	10,020世帯	99,962世帯
高齢夫婦のみ (共に65歳以上)	※ 3,833世帯	4,434世帯	4,709世帯	4,891世帯	71,890世帯

## ■ その他

	平成12年	平成17年	平成22年	平成27年	神戸市 (平成27年)
平均年齢	44.0歳	47.0歳	48.0歳	49.0歳	46.6歳
世帯あたり平均人員	2.30人	2.22人	2.11人	2.01人	2.18人
人口密度	9,186.8人/k㎡	9,041.0人/k㎡	8,867.7人/k㎡	8,619.0人/k㎡	2,759.8人/k㎡
面積	11.5k㎡	11.5k㎡	11.5k㎡	11.4k㎡	557.0k㎡

※ 平成12年国勢調査では本項目の集計を行っていません。本票では「夫婦のみの世帯：65歳以上親族人員」から「夫婦のみの世帯：65歳以上の親族がいる一般世帯数」を減算した値を使用しています。



※ 各データの引用元は神戸市のホームページに掲載しています。

■ 住宅の現況 (平成27年)

分類		世帯数	割合	人員	世帯あたり人員
建て方	一戸建て	19,444世帯	40.8%	45,587人	2.3人
	長屋住宅	1,914世帯	4.0%	3,356人	1.8人
	共同住宅	26,193世帯	55.0%	45,517人	1.7人
	うち1、2階	3,813世帯	—	5,187人	1.4人
	うち3～5階	7,746世帯	—	12,611人	1.6人
	うち6～10階	7,298世帯	—	13,569人	1.9人
	うち11階以上	7,336世帯	—	14,150人	1.9人
	その他	69世帯	0.1%	142人	2.1人
所有の関係	持ち家	26,038世帯	54.1%	60,083人	2.3人
	公営・UR・会社の借家	7,138世帯	14.8%	12,080人	1.7人
	民営の借家	13,926世帯	29.0%	21,682人	1.6人
	給与住宅	518世帯	1.1%	757人	1.5人
	間借り	466世帯	1.0%	826人	1.8人
延べ床面積 (平成22年)	0～29㎡	5,969世帯	12.5%	7,410人	1.2人
	30～49㎡	11,530世帯	24.1%	18,945人	1.6人
	50～69㎡	13,501世帯	28.2%	28,710人	2.1人
	70～99㎡	10,110世帯	21.1%	25,813人	2.6人
	100～149㎡	4,774世帯	10.0%	13,345人	2.8人
150㎡以上	1,942世帯	4.1%	5,464人	2.8人	

■ 居住期間 (平成27年)

	人数	男	女	割合
出生時から	7,962人	4,303人	3,659人	8.1%
1年未満	4,967人	2,452人	2,515人	5.1%
1年以上～5年未満	14,918人	7,146人	7,772人	15.2%
5年以上～10年未満	11,787人	5,594人	6,193人	12.0%
10年以上～20年未満	21,160人	9,762人	11,398人	21.6%
20年以上	27,790人	11,808人	15,982人	28.4%
不詳	9,328人	4,777人	4,551人	9.5%
合計	97,912人	45,842人	52,070人	100%

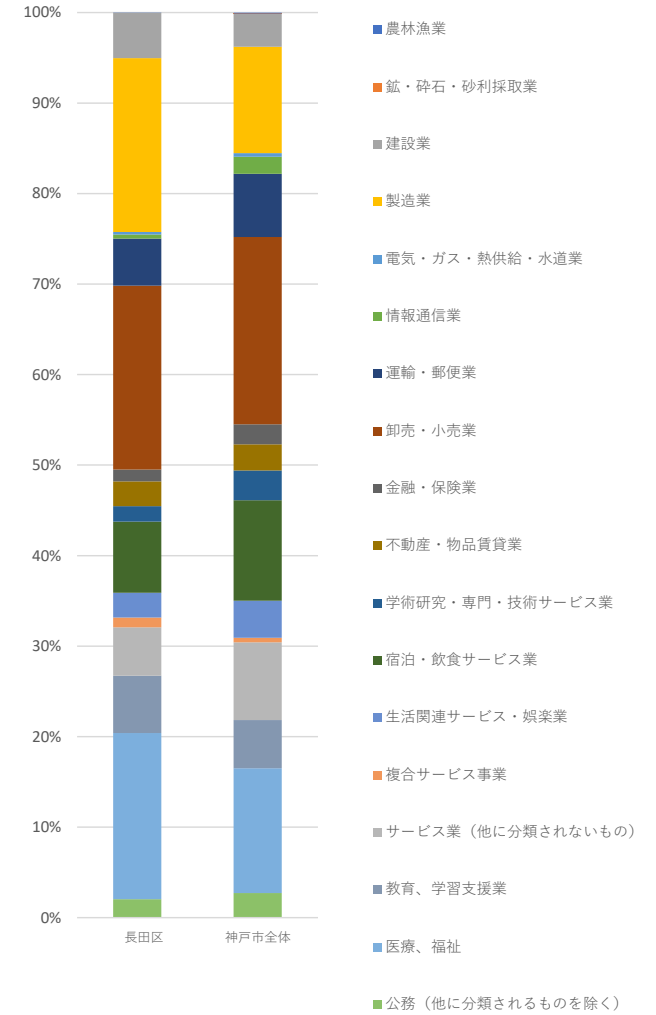
■ 産業関係 (平成26年)

分類	事業所数	従業員数	神戸市全体従業員数
農林漁業	2	3人	778人
鉱・碎石・砂利採取業	0	0人	32人
建設業	342	2,152人	28,636人
製造業	1,100	8,226人	91,236人
電気・ガス・熱供給・水道業	4	113人	3,180人
情報通信業	21	201人	14,630人
運輸・郵便業	104	2,218人	54,122人
卸売・小売業	1,499	8,705人	160,866人
金融・保険業	48	557人	17,115人
不動産・物品賃貸業	369	1,171人	22,521人
学術研究・専門・技術サービス業	137	737人	25,606人
宿泊・飲食サービス業	855	3,361人	86,095人
生活関連サービス・娯楽業	408	1,175人	31,878人
複合サービス事業	22	455人	3,820人
サービス業 (他に分類されないもの)	351	2,292人	66,777人
教育・学習支援業	140	2,710人	41,357人
医療・福祉	525	7,859人	107,253人
公務 (他に分類されるものを除く)	12	877人	21,024人
合計	5,939	42,812人	776,926人

■ 労働力人口 (平成27年)

分類	人数	神戸市全体
労働力人口	44,172人	694,563人
就業者数	40,937人	659,182人
完全失業者数	3,235人	35,381人

地域の産業構成比率 (従業員数)



■ 小学校の学級数・児童数 (平成29年5月1日現在)

長田区	学級数	児童数	神戸市全体児童数
1年	23	545人	12,661人
2年	23	602人	12,558人
3年	22	579人	12,762人
4年	22	584人	12,679人
5年	23	622人	12,823人
6年	21	617人	12,528人
複式	0	-	-
特別支援	27	-	-
合計	161	3,549人	

■ 中学校の学級数・生徒数 (平成29年5月1日現在)

長田区	学級数	生徒数	神戸市全体生徒数
1年	17	531人	11,428人
2年	17	584人	11,750人
3年	19	596人	11,989人
特別支援	10	-	-
合計	63	1,711人	

※ 神戸市全体児童数・生徒数は市立のみの数値です。