

# 灘区 (1/3)

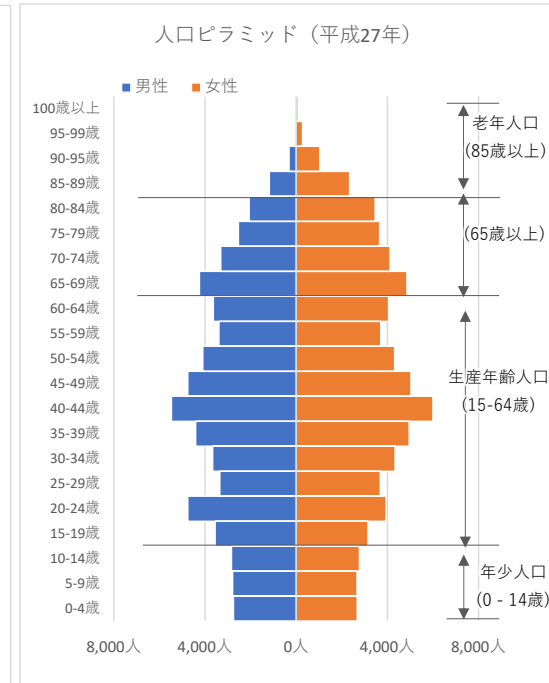
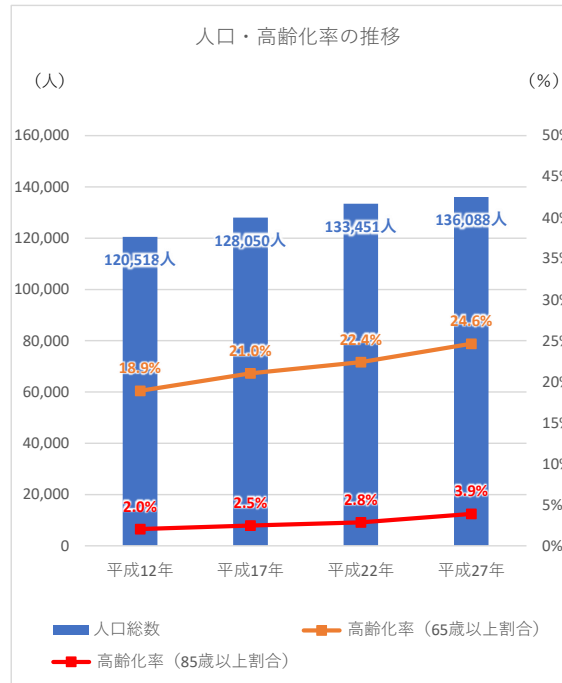
# 地域の基礎データ (統計版)

令和2年7月作成

## ■ 人口・年齢構成

	平成12年	平成17年	平成22年	平成27年	神戸市 (平成27年)
総人口	120,518人	128,050人	133,451人	136,088人	1,537,272人
男性	57,168人	60,840人	63,003人	64,302人	726,700人
女性	63,350人	67,210人	70,448人	71,786人	810,572人
15歳未満	13,621人	15,144人	16,396人	16,493人	185,084人
15歳~64歳	84,105人	85,977人	85,667人	84,284人	921,967人
65歳以上	22,768人	26,908人	29,860人	33,522人	411,427人
75歳以上	9,211人	12,565人	15,117人	17,005人	194,052人
85歳以上	2,461人	3,163人	3,798人	5,295人	55,811人
85歳以上 男性	734人	893人	1,040人	1,564人	16,693人
85歳以上 女性	1,727人	2,270人	2,758人	3,731人	39,118人
年齢不詳	24人	21人	1,528人	1,789人	18,794人
15歳未満割合	11.3%	11.8%	12.3%	12.1%	12.0%
高齢化率 (65歳以上割合)	18.9%	21.0%	22.4%	24.6%	26.8%
高齢化率 (85歳以上割合)	2.0%	2.5%	2.8%	3.9%	3.6%
未就学者	6,255人		7,306人		82,251人
幼稚園、保育所・園	2,655人		3,611人		40,059人
小中学校在学者	8,091人		9,639人		120,608人
高校在学者	3,313人		2,989人		41,087人
短大・高専在学者	1,095人		590人		8,932人
大学・大学院在学者	7,138人		7,306人		47,757人

※ 神戸市の未就学者以降の6項目は平成22年のデータです。



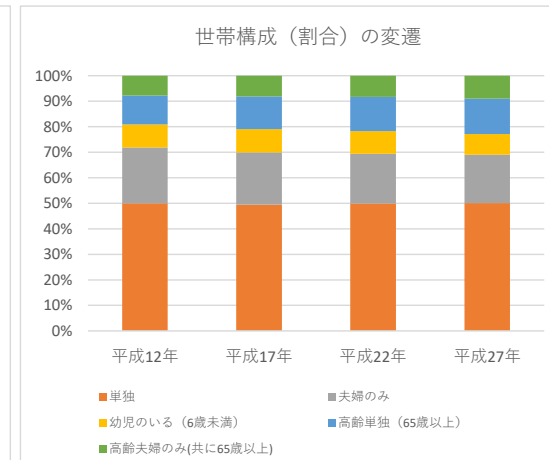
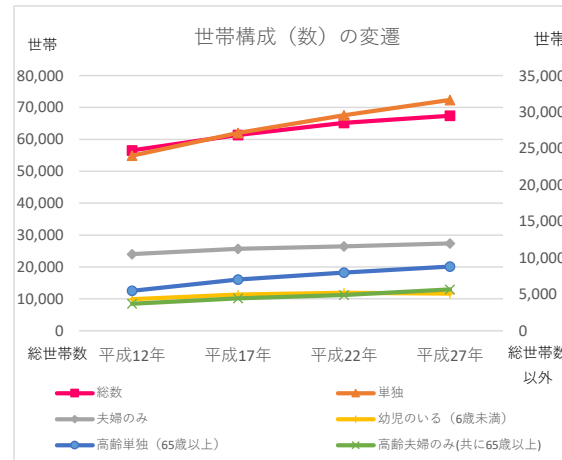
## ■ 世帯数・世帯構成

	平成12年	平成17年	平成22年	平成27年	神戸市 (平成27年)
総数	56,560世帯	61,377世帯	65,178世帯	67,407世帯	705,459世帯
単独	24,018世帯	27,124世帯	29,564世帯	31,660世帯	280,073世帯
夫婦のみ	10,518世帯	11,239世帯	11,589世帯	11,983世帯	143,290世帯
幼児のいる (6歳未満)	4,336世帯	4,975世帯	5,217世帯	5,106世帯	53,906世帯
高齢単独 (65歳以上)	5,481世帯	7,043世帯	7,994世帯	8,809世帯	99,962世帯
高齢夫婦のみ (共に65歳以上)	※ 3,714世帯	4,449世帯	4,901世帯	5,674世帯	71,890世帯

## ■ その他

	平成12年	平成17年	平成22年	平成27年	神戸市 (平成27年)
平均年齢	42.0歳	43.0歳	44.0歳	45.0歳	46.6歳
世帯あたり平均人員	2.13人	2.09人	2.05人	2.02人	2.18人
人口密度	3,719.7人/k㎡	3,952.2人/k㎡	4,118.9人/k㎡	4,166.8人/k㎡	2,759.8人/k㎡
面積	32.4k㎡	32.4k㎡	32.4k㎡	32.7k㎡	557.0k㎡

※ 平成12年国勢調査では本項目の集計を行っていません。本票では「夫婦のみの世帯：65歳以上親族人員」から「夫婦のみの世帯：65歳以上の親族がいる一般世帯数」を減算した値を使用しています。



※ 各データの引用元は神戸市のホームページに掲載しています。

■ 住宅の現況 (平成27年)

分類		世帯数	割合	人員	世帯あたり人員
建て方	一戸建て	17,579世帯	26.8%	43,808人	2.5人
	長屋住宅	792世帯	1.2%	1,519人	1.9人
	共同住宅	47,031世帯	71.8%	85,375人	1.8人
	うち1、2階	3,451世帯	—	4,593人	1.3人
	うち3～5階	20,432世帯	—	32,977人	1.6人
	うち6～10階	14,449世帯	—	27,674人	1.9人
	うち11階以上	8,699世帯	—	20,131人	2.3人
	その他	99世帯	0.2%	216人	2.2人
所有の関係	持ち家	32,970世帯	49.8%	80,717人	2.4人
	公営・UR・公社の借家	5,237世帯	7.9%	9,684人	1.8人
	民営の借家	26,018世帯	39.3%	38,032人	1.5人
	給与住宅	1,276世帯	1.9%	2,485人	1.9人
	間借り	738世帯	1.1%	1,170人	1.6人
延べ床面積 (平成22年)	0～29㎡	13,221世帯	20.4%	14,681人	1.1人
	30～49㎡	11,400世帯	17.6%	17,531人	1.5人
	50～69㎡	15,640世帯	24.1%	33,849人	2.2人
	70～99㎡	15,229世帯	23.5%	39,101人	2.6人
	100～149㎡	6,521世帯	10.1%	18,096人	2.8人
150㎡以上	2,852世帯	4.4%	7,991人	2.8人	

■ 居住期間 (平成27年)

	人数	男	女	割合
出生時から	10,369人	5,539人	4,830人	7.6%
1年未満	9,447人	4,503人	4,944人	6.9%
1年以上～5年未満	26,247人	12,554人	13,693人	19.3%
5年以上～10年未満	18,688人	8,625人	10,063人	13.7%
10年以上～20年未満	29,213人	13,264人	15,949人	21.5%
20年以上	26,443人	11,007人	15,436人	19.4%
不詳	15,681人	8,810人	6,871人	11.5%
合計	136,088人	64,302人	71,786人	100%

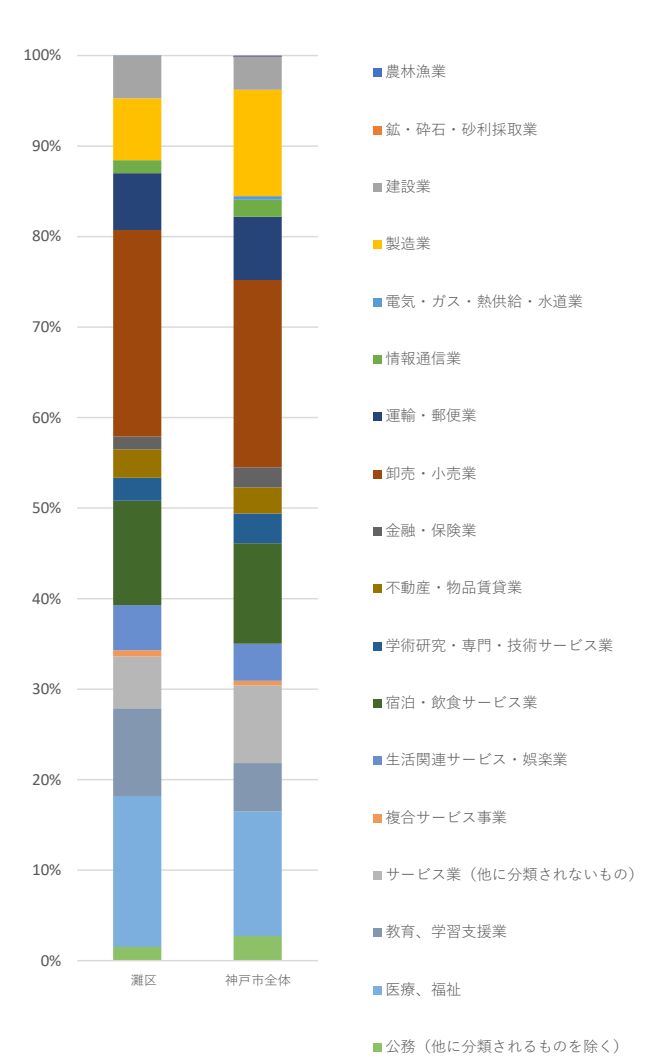
■ 産業関係 (平成26年)

分類	事業所数	従業員数	神戸市全体従業員数
農林漁業	3	18人	778人
鉱・碎石・砂利採取業	0	0人	32人
建設業	360	2,336人	28,636人
製造業	181	3,403人	91,236人
電気・ガス・熱供給・水道業	1	6人	3,180人
情報通信業	45	713人	14,630人
運輸・郵便業	158	3,124人	54,122人
卸売・小売業	1,385	11,365人	160,866人
金融・保険業	62	706人	17,115人
不動産・物品賃貸業	520	1,558人	22,521人
学術研究・専門・技術サービス業	195	1,268人	25,606人
宿泊・飲食サービス業	958	5,736人	86,095人
生活関連サービス・娯楽業	523	2,493人	31,878人
複合サービス事業	16	341人	3,820人
サービス業 (他に分類されないもの)	364	2,851人	66,777人
教育・学習支援業	285	4,822人	41,357人
医療・福祉	635	8,300人	107,253人
公務 (他に分類されるものを除く)	10	759人	21,024人
合計	5,701	49,799人	776,926人

■ 労働力人口 (平成27年)

分類	人数	神戸市全体
労働力人口	62,561人	694,563人
就業者数	59,637人	659,182人
完全失業者数	2,924人	35,381人

地域の産業構成比率 (従業員数)



■ 小学校の学級数・児童数 (平成29年5月1日現在)

灘区	学級数	児童数	神戸市全体児童数
1年	38	1,138人	12,661人
2年	36	1,086人	12,558人
3年	35	1,032人	12,762人
4年	33	1,047人	12,679人
5年	31	979人	12,823人
6年	30	990人	12,528人
複式	1	-	-
特別支援	26	-	-
合計	230	6,272人	

■ 中学校の学級数・生徒数 (平成29年5月1日現在)

灘区	学級数	生徒数	神戸市全体生徒数
1年	25	900人	11,428人
2年	24	850人	11,750人
3年	23	847人	11,989人
特別支援	9	-	-
合計	81	2,597人	

※ 神戸市全体児童数・生徒数は市立のみの数値です。