

北区 (1/3)

地域の基礎データ (統計版)

令和2年7月作成

■ 人口・年齢構成

	平成12年	平成17年	平成22年	平成27年	神戸市 (平成27年)
総人口	225,184人	225,945人	226,836人	219,805人	1,537,272人
男性	107,297人	107,364人	107,531人	103,783人	726,700人
女性	117,887人	118,581人	119,305人	116,022人	810,572人
15歳未満	35,459人	32,889人	31,772人	28,194人	185,084人
15歳~64歳	155,444人	149,601人	142,101人	126,853人	921,967人
65歳以上	34,221人	42,965人	52,492人	62,118人	411,427人
75歳以上	13,309人	17,917人	23,056人	28,066人	194,052人
85歳以上	3,436人	4,558人	6,042人	7,754人	55,811人
85歳以上 男性	920人	1,148人	1,628人	2,384人	16,693人
85歳以上 女性	2,516人	3,410人	4,414人	5,370人	39,118人
年齢不詳	60人	490人	471人	2,640人	18,794人
15歳未満割合	15.7%	14.6%	14.0%	12.8%	12.0%
高齢化率 (65歳以上割合)	15.2%	19.0%	23.1%	28.3%	26.8%
高齢化率 (85歳以上割合)	1.5%	2.0%	2.7%	3.5%	3.6%
未就学者	14,147人		12,838人		82,251人
幼稚園、保育所・園	6,290人		6,240人		40,059人
小中学校在学者	23,075人		20,444人		120,608人
高校在学者	8,652人		6,980人		41,087人
短大・高専在学者	1,659人		1,150人		8,932人
大学・大学院在学者	4,863人		5,319人		47,757人

※ 神戸市の未就学者以降の6項目は平成22年のデータです。

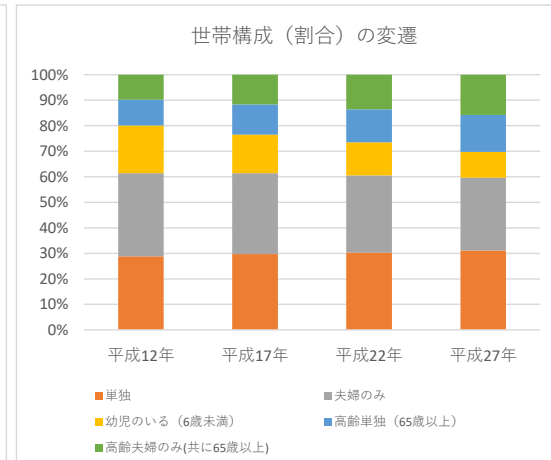
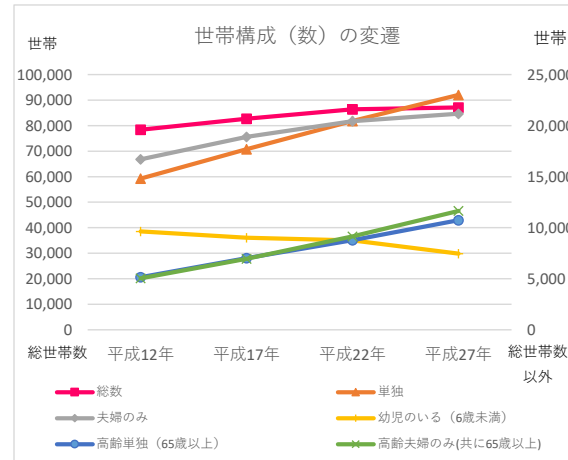
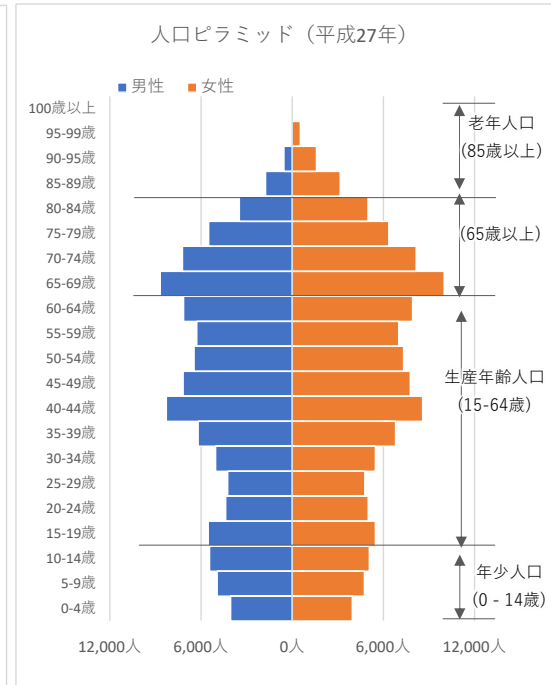
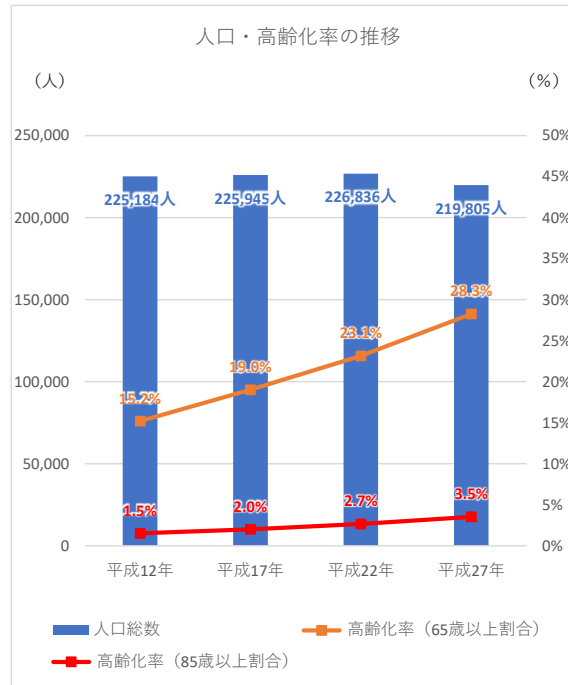
■ 世帯数・世帯構成

	平成12年	平成17年	平成22年	平成27年	神戸市 (平成27年)
総数	78,390世帯	82,680世帯	86,350世帯	87,126世帯	705,459世帯
単独	14,812世帯	17,685世帯	20,462世帯	23,009世帯	280,073世帯
夫婦のみ	16,697世帯	18,892世帯	20,435世帯	21,169世帯	143,290世帯
幼児のいる (6歳未満)	9,638世帯	9,017世帯	8,757世帯	7,461世帯	53,906世帯
高齢単独 (65歳以上)	5,153世帯	7,011世帯	8,767世帯	10,736世帯	99,962世帯
高齢夫婦のみ (共に65歳以上)	※ 5,041世帯	6,950世帯	9,142世帯	11,644世帯	71,890世帯

■ その他

	平成12年	平成17年	平成22年	平成27年	神戸市 (平成27年)
平均年齢	40.0歳	43.0歳	44.0歳	47.0歳	46.6歳
世帯あたり平均人員	2.87人	2.73人	2.63人	2.52人	2.18人
人口密度	935.5人/k㎡	940.2人/k㎡	944.0人/k㎡	914.7人/k㎡	2,759.8人/k㎡
面積	240.7k㎡	240.3k㎡	240.3k㎡	240.3k㎡	557.0k㎡

※ 平成12年国勢調査では本項目の集計を行っていません。本票では「夫婦のみの世帯：65歳以上親族人員」から「夫婦のみの世帯：65歳以上の親族がいる一般世帯数」を減算した値を使用しています。



※ 各データの引用元は神戸市のホームページに掲載しています。

■ 住宅の現況 (平成27年)

分類		世帯数	割合	人員	世帯あたり人員
建て方	一戸建て	51,146世帯	59.9%	142,386人	2.8人
	長屋住宅	1,054世帯	1.2%	2,412人	2.3人
	共同住宅	33,056世帯	38.7%	66,955人	2.0人
	うち1、2階	4,718世帯	—	7,569人	1.6人
	うち3～5階	17,875世帯	—	34,661人	1.9人
	うち6～10階	6,499世帯	—	14,821人	2.3人
	うち11階以上	3,964世帯	—	9,904人	2.5人
	その他	86世帯	0.1%	192人	2.2人
所有の関係	持ち家	61,265世帯	71.4%	167,507人	2.7人
	公営・UR・公社の借家	12,414世帯	14.5%	22,624人	1.8人
	民営の借家	10,386世帯	12.1%	19,235人	1.9人
	給与住宅	1,277世帯	1.5%	2,579人	2.0人
	間借り	443世帯	0.5%	863人	1.9人
延べ床面積 (平成22年)	0～29㎡	3,115世帯	3.6%	4,067人	1.3人
	30～49㎡	13,824世帯	16.2%	24,659人	1.8人
	50～69㎡	12,258世帯	14.3%	28,047人	2.3人
	70～99㎡	19,649世帯	23.0%	54,303人	2.8人
	100～149㎡	26,717世帯	31.3%	79,074人	3.0人
150㎡以上	9,900世帯	11.6%	30,338人	3.1人	

■ 居住期間 (平成27年)

	人数	男	女	割合
出生時から	20,239人	11,011人	9,228人	9.2%
1年未満	9,268人	4,260人	5,008人	4.2%
1年以上～5年未満	27,945人	12,973人	14,972人	12.7%
5年以上～10年未満	29,440人	14,172人	15,268人	13.4%
10年以上～20年未満	48,527人	23,056人	25,471人	22.1%
20年以上	70,681人	31,307人	39,374人	32.2%
不詳	13,705人	7,004人	6,701人	6.2%
合計	219,805人	103,783人	116,022人	100%

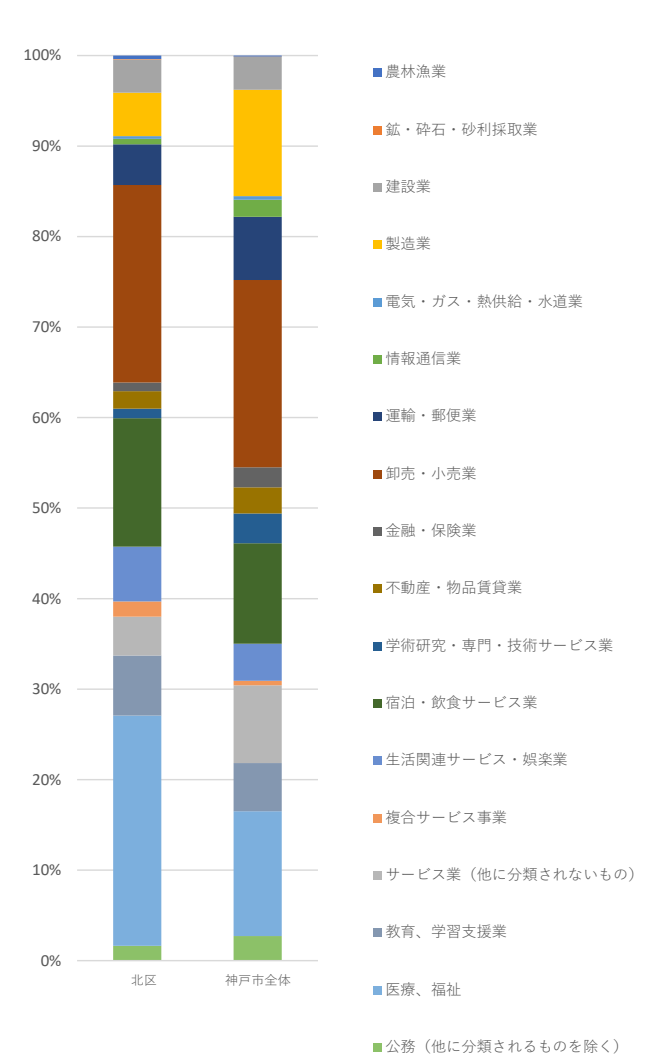
■ 産業関係 (平成26年)

分類	事業所数	従業員数	神戸市全体従業員数
農林漁業	30	240人	778人
鉱・碎石・砂利採取業	2	28人	32人
建設業	405	2,198人	28,636人
製造業	200	2,890人	91,236人
電気・ガス・熱供給・水道業	10	181人	3,180人
情報通信業	50	356人	14,630人
運輸・郵便業	125	2,700人	54,122人
卸売・小売業	1,510	13,117人	160,866人
金融・保険業	61	579人	17,115人
不動産・物品賃貸業	345	1,156人	22,521人
学術研究・専門・技術サービス業	163	640人	25,606人
宿泊・飲食サービス業	704	8,512人	86,095人
生活関連サービス・娯楽業	532	3,641人	31,878人
複合サービス事業	41	1,012人	3,820人
サービス業 (他に分類されないもの)	303	2,578人	66,777人
教育、学習支援業	397	3,991人	41,357人
医療、福祉	672	15,286人	107,253人
公務 (他に分類されるものを除く)	35	985人	21,024人
合計	5,585	60,090人	776,926人

■ 労働力人口 (平成27年)

分類	人数	神戸市全体
労働力人口	99,557人	694,563人
就業者数	95,184人	659,182人
完全失業者数	4,373人	35,381人

地域の産業構成比率 (従業員数)



■ 小学校の学級数・児童数 (平成29年5月1日現在)

北区	学級数	児童数	神戸市全体児童数
1年	72	1,963人	12,661人
2年	73	1,931人	12,558人
3年	71	2,062人	12,762人
4年	69	2,039人	12,679人
5年	69	2,113人	12,823人
6年	67	2,038人	12,528人
複式	7	-	-
特別支援	66	-	-
合計	494	12,146人	

■ 中学校の学級数・生徒数 (平成29年5月1日現在)

北区	学級数	生徒数	神戸市全体生徒数
1年	56	1,958人	11,428人
2年	58	2,011人	11,750人
3年	59	2,006人	11,989人
特別支援	28	-	-
合計	201	5,975人	

※ 神戸市全体児童数・生徒数は市立のみの数値です。