

兵庫区 (1/3)

地域の基礎データ (統計版)

令和2年7月作成

■ 人口・年齢構成

	平成12年	平成17年	平成22年	平成27年	神戸市 (平成27年)
総人口	106,897人	106,985人	108,304人	106,956人	1,537,272人
男性	51,207人	51,352人	52,483人	52,619人	726,700人
女性	55,690人	55,633人	55,821人	54,337人	810,572人
15歳未満	11,027人	10,919人	10,535人	10,133人	185,084人
15歳~64歳	71,015人	67,025人	65,135人	63,028人	921,967人
65歳以上	24,841人	27,741人	30,002人	32,099人	411,427人
75歳以上	9,739人	12,424人	14,612人	16,032人	194,052人
85歳以上	2,108人	2,895人	3,482人	4,566人	55,811人
85歳以上 男性	637人	840人	965人	1,310人	16,693人
85歳以上 女性	1,471人	2,055人	2,517人	3,256人	39,118人
年齢不詳	14人	1,300人	2,632人	1,696人	18,794人
15歳未満割合	10.3%	10.2%	9.7%	9.5%	12.0%
高齢化率 (65歳以上割合)	23.2%	25.9%	27.7%	30.0%	26.8%
高齢化率 (85歳以上割合)	2.0%	2.7%	3.2%	4.3%	3.6%
未就学者	4,982人		4,728人		82,251人
幼稚園、保育所・園	2,194人		2,373人		40,059人
小中学校在学者	6,722人		6,230人		120,608人
高校在学者	2,615人		2,097人		41,087人
短大・高専在学者	796人		636人		8,932人
大学・大学院在学者	1,625人		1,872人		47,757人

※ 神戸市の未就学者以降の6項目は平成22年のデータです。

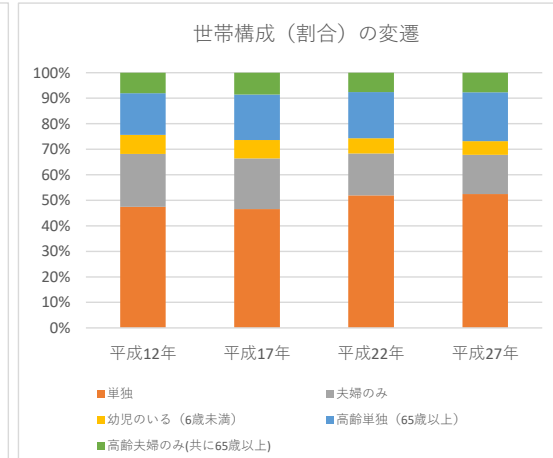
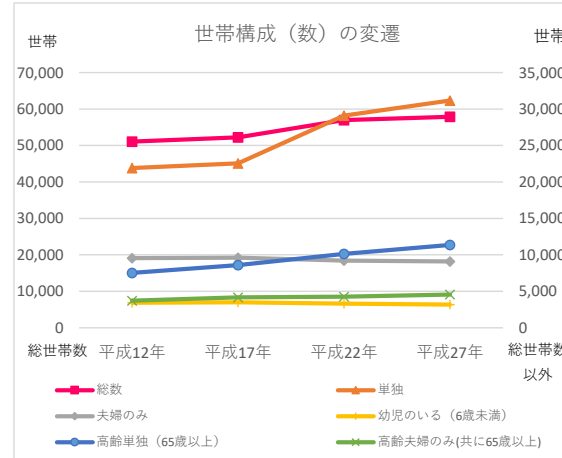
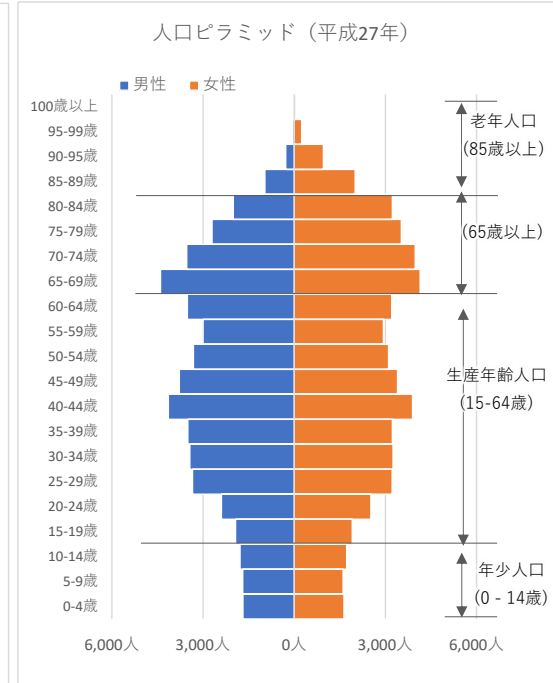
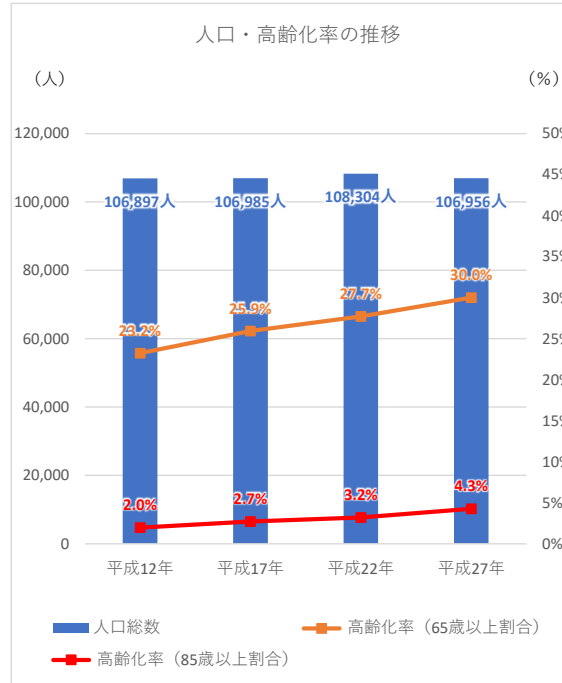
■ 世帯数・世帯構成

	平成12年	平成17年	平成22年	平成27年	神戸市 (平成27年)
総数	51,070世帯	52,215世帯	56,954世帯	57,875世帯	705,459世帯
単独	21,910世帯	22,547世帯	29,110世帯	31,171世帯	280,073世帯
夫婦のみ	9,563世帯	9,615世帯	9,200世帯	9,099世帯	143,290世帯
幼児のいる (6歳未満)	3,440世帯	3,498世帯	3,322世帯	3,182世帯	53,906世帯
高齢単独 (65歳以上)	7,530世帯	8,594世帯	10,135世帯	11,363世帯	99,962世帯
高齢夫婦のみ (共に65歳以上)	※ 3,722世帯	4,161世帯	4,270世帯	4,560世帯	71,890世帯

■ その他

	平成12年	平成17年	平成22年	平成27年	神戸市 (平成27年)
平均年齢	45.0歳	46.0歳	48.0歳	48.0歳	46.6歳
世帯あたり平均人員	2.09人	2.05人	1.90人	1.85人	2.18人
人口密度	7,362.1人/k㎡	7,368.1人/k㎡	7,448.7人/k㎡	7,285.8人/k㎡	2,759.8人/k㎡
面積	14.5k㎡	14.5k㎡	14.5k㎡	14.7k㎡	557.0k㎡

※ 平成12年国勢調査では本項目の集計を行っていません。本票では「夫婦のみの世帯：65歳以上親族人員」から「夫婦のみの世帯：65歳以上の親族がいる一般世帯数」を減算した値を使用しています。



※ 各データの引用元は神戸市のホームページに掲載しています。

■ 住宅の現況 (平成27年)

分類		世帯数	割合	人員	世帯あたり人員
建て方	一戸建て	14,141世帯	25.2%	32,424人	2.3人
	長屋住宅	1,417世帯	2.5%	2,427人	1.7人
	共同住宅	40,497世帯	72.1%	67,596人	1.7人
	うち1、2階	2,785世帯	—	3,696人	1.3人
	うち3～5階	10,929世帯	—	15,967人	1.5人
	うち6～10階	13,817世帯	—	23,672人	1.7人
	うち11階以上	12,966世帯	—	24,261人	1.9人
	その他	122世帯	0.2%	296人	2.4人
所有の関係	持ち家	24,231世帯	42.7%	55,332人	2.3人
	公営・UR・公社の借家	6,452世帯	11.4%	11,164人	1.7人
	民営の借家	24,352世帯	42.9%	34,416人	1.4人
	給与住宅	1,142世帯	2.0%	1,831人	1.6人
	間借り	597世帯	1.1%	931人	1.6人
延べ床面積 (平成22年)	0～29㎡	12,678世帯	22.4%	14,542人	1.1人
	30～49㎡	13,268世帯	23.5%	20,662人	1.6人
	50～69㎡	15,542世帯	27.5%	32,566人	2.1人
	70～99㎡	9,601世帯	17.0%	23,374人	2.4人
	100～149㎡	3,687世帯	6.5%	10,136人	2.7人
	150㎡以上	1,803世帯	3.2%	5,051人	2.8人

■ 居住期間 (平成27年)

	人数	男	女	割合
出生時から	8,356人	4,473人	3,883人	7.8%
1年未満	7,139人	3,466人	3,673人	6.7%
1年以上～5年未満	18,434人	8,999人	9,435人	17.2%
5年以上～10年未満	14,220人	6,990人	7,230人	13.3%
10年以上～20年未満	20,368人	9,522人	10,846人	19.0%
20年以上	24,846人	10,460人	14,386人	23.2%
不詳	13,593人	8,709人	4,884人	12.7%
合計	106,956人	52,619人	54,337人	100%

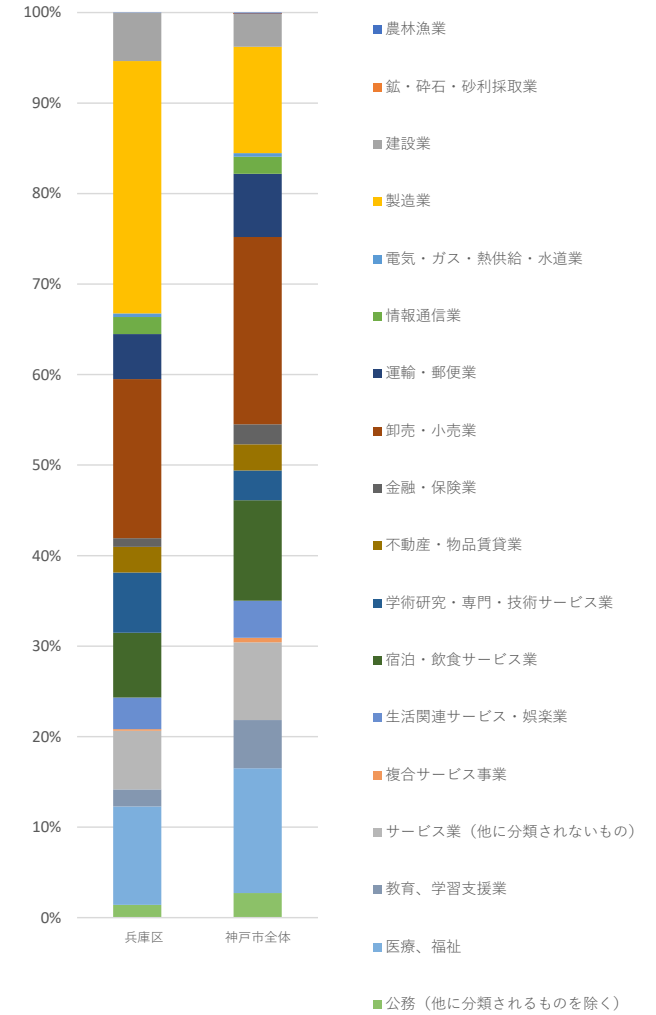
■ 産業関係 (平成26年)

分類	事業所数	従業員数	神戸市全体従業員数
農林漁業	5	23人	778人
鉱・碎石・砂利採取業	0	0人	32人
建設業	491	4,088人	28,636人
製造業	659	21,376人	91,236人
電気・ガス・熱供給・水道業	5	304人	3,180人
情報通信業	50	1,449人	14,630人
運輸・郵便業	155	3,818人	54,122人
卸売・小売業	2,068	13,484人	160,866人
金融・保険業	77	726人	17,115人
不動産・物品賃貸業	581	2,185人	22,521人
学術研究・専門・技術サービス業	260	5,108人	25,606人
宿泊・飲食サービス業	1,265	5,478人	86,095人
生活関連サービス・娯楽業	579	2,685人	31,878人
複合サービス事業	24	136人	3,820人
サービス業 (他に分類されないもの)	496	4,975人	66,777人
教育・学習支援業	135	1,444人	41,357人
医療・福祉	521	8,328人	107,253人
公務 (他に分類されるものを除く)	12	1,087人	21,024人
合計	7,383	76,694人	776,926人

■ 労働力人口 (平成27年)

分類	人数	神戸市全体
労働力人口	49,314人	694,563人
就業者数	45,608人	659,182人
完全失業者数	3,706人	35,381人

地域の産業構成比率 (従業員数)



■ 小学校の学級数・児童数 (平成29年5月1日現在)

兵庫区	学級数	児童数	神戸市全体児童数
1年	25	664人	12,661人
2年	25	719人	12,558人
3年	25	692人	12,762人
4年	22	650人	12,679人
5年	21	693人	12,823人
6年	19	657人	12,528人
複式	0	-	-
特別支援	25	-	-
合計	162	4,075人	

■ 中学校の学級数・生徒数 (平成29年5月1日現在)

兵庫区	学級数	生徒数	神戸市全体生徒数
1年	17	559人	11,428人
2年	17	569人	11,750人
3年	17	574人	11,989人
特別支援	12	-	-
合計	63	1,702人	

※ 神戸市全体児童数・生徒数は市立のみの数値です。