

中央区 (1/3)

地域の基礎データ (統計版)

令和2年7月作成

■ 人口・年齢構成

	平成12年	平成17年	平成22年	平成27年	神戸市 (平成27年)
総人口	107,982人	116,580人	126,393人	135,153人	1,537,272人
男性	50,860人	54,875人	59,240人	63,013人	726,700人
女性	57,122人	61,705人	67,153人	72,140人	810,572人
15歳未満	10,440人	10,685人	10,829人	11,711人	185,084人
15歳~64歳	75,833人	80,003人	82,184人	86,471人	921,967人
65歳以上	21,613人	25,410人	28,696人	33,518人	411,427人
75歳以上	8,291人	11,223人	13,680人	15,823人	194,052人
85歳以上	1,897人	2,591人	3,183人	4,397人	55,811人
85歳以上 男性	581人	776人	858人	1,279人	16,693人
85歳以上 女性	1,316人	1,815人	2,325人	3,118人	39,118人
年齢不詳	96人	482人	4,684人	3,453人	18,794人
15歳未満割合	9.7%	9.2%	8.6%	8.7%	12.0%
高齢化率 (65歳以上割合)	20.0%	21.8%	22.7%	24.8%	26.8%
高齢化率 (85歳以上割合)	1.8%	2.2%	2.5%	3.3%	3.6%
未就学者	4,614人		5,207人		82,251人
幼稚園、保育所・園	1,987人		2,436人		40,059人
小中学校在学者	6,564人		5,958人		120,608人
高校在学者	2,559人		2,247人		41,087人
短大・高専在学者	1,418人		1,240人		8,932人
大学・大学院在学者	2,747人		3,834人		47,757人

※ 神戸市の未就学者以降の6項目は平成22年のデータです。

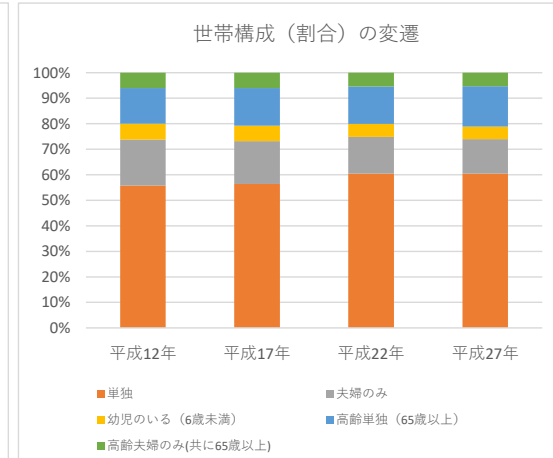
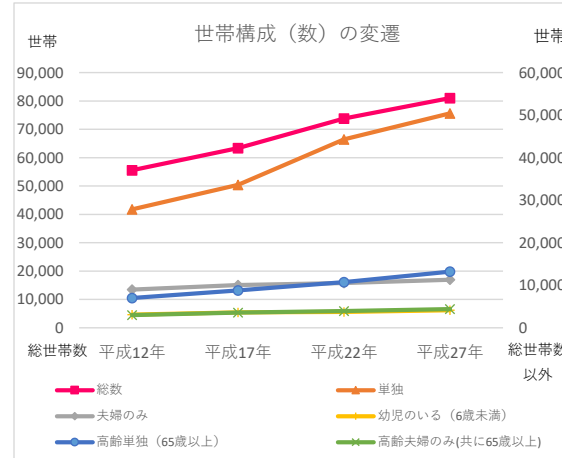
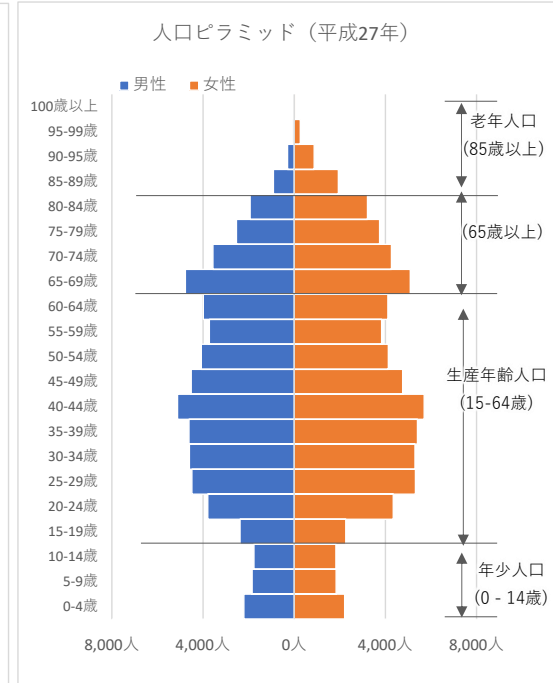
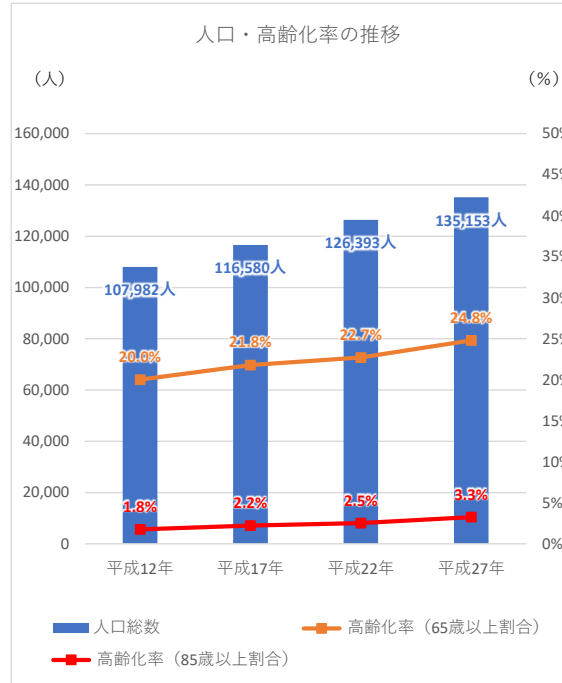
■ 世帯数・世帯構成

	平成12年	平成17年	平成22年	平成27年	神戸市 (平成27年)
総数	55,571世帯	63,364世帯	73,814世帯	81,022世帯	705,459世帯
単独	27,845世帯	33,622世帯	44,280世帯	50,420世帯	280,073世帯
夫婦のみ	8,979世帯	10,041世帯	10,538世帯	11,297世帯	143,290世帯
幼児のいる (6歳未満)	3,100世帯	3,601世帯	3,705世帯	4,128世帯	53,906世帯
高齢単独 (65歳以上)	7,003世帯	8,788世帯	10,749世帯	13,201世帯	99,962世帯
高齢夫婦のみ (共に65歳以上)	※ 2,986世帯	3,583世帯	3,963世帯	4,397世帯	71,890世帯

■ その他

	平成12年	平成17年	平成22年	平成27年	神戸市 (平成27年)
平均年齢	43.0歳	44.0歳	45.0歳	46.0歳	46.6歳
世帯あたり平均人員	1.94人	1.84人	1.71人	1.67人	2.18人
人口密度	4,224.6人/k㎡	4,193.5人/k㎡	4,447.3人/k㎡	4,665.3人/k㎡	2,759.8人/k㎡
面積	25.6k㎡	27.8k㎡	28.4k㎡	29.0k㎡	557.0k㎡

※ 平成12年国勢調査では本項目の集計を行っていません。本票では「夫婦のみの世帯：65歳以上親族人員」から「夫婦のみの世帯：65歳以上の親族がいる一般世帯数」を減算した値を使用しています。



※ 各データの引用元は神戸市のホームページに掲載しています。

■ 住宅の現況 (平成27年)

分類		世帯数	割合	人員	世帯あたり人員
建て方	一戸建て	9,089世帯	11.5%	20,604人	2.3人
	長屋住宅	568世帯	0.7%	926人	1.6人
	共同住宅	69,315世帯	87.6%	109,090人	1.6人
	うち1、2階	2,240世帯	—	2,834人	1.3人
	うち3～5階	14,188世帯	—	20,393人	1.4人
	うち6～10階	20,604世帯	—	30,597人	1.5人
	うち11階以上	32,283世帯	—	55,266人	1.7人
	その他	173世帯	0.2%	349人	2.0人
所有の関係	持ち家	27,450世帯	34.4%	59,062人	2.2人
	公営・UR・公社の借家	9,173世帯	11.5%	16,064人	1.8人
	民営の借家	39,915世帯	50.0%	51,623人	1.3人
	給与住宅	2,607世帯	3.3%	4,220人	1.6人
	間借り	625世帯	0.8%	908人	1.5人
延べ床面積 (平成22年)	0～29㎡	18,811世帯	25.7%	21,069人	1.1人
	30～49㎡	15,198世帯	20.7%	21,229人	1.4人
	50～69㎡	18,498世帯	25.2%	34,086人	1.8人
	70～99㎡	15,335世帯	20.9%	34,100人	2.2人
	100～149㎡	3,675世帯	5.0%	9,211人	2.5人
150㎡以上	1,751世帯	2.4%	4,678人	2.7人	

■ 居住期間 (平成27年)

	人数	男	女	割合
出生時から	7,638人	4,056人	3,582人	5.7%
1年未満	11,087人	5,337人	5,750人	8.2%
1年以上～5年未満	25,878人	11,910人	13,968人	19.1%
5年以上～10年未満	15,543人	7,094人	8,449人	11.5%
10年以上～20年未満	21,477人	9,521人	11,956人	15.9%
20年以上	21,212人	8,669人	12,543人	15.7%
不詳	32,318人	16,426人	15,892人	23.9%
合計	135,153人	63,013人	72,140人	100%

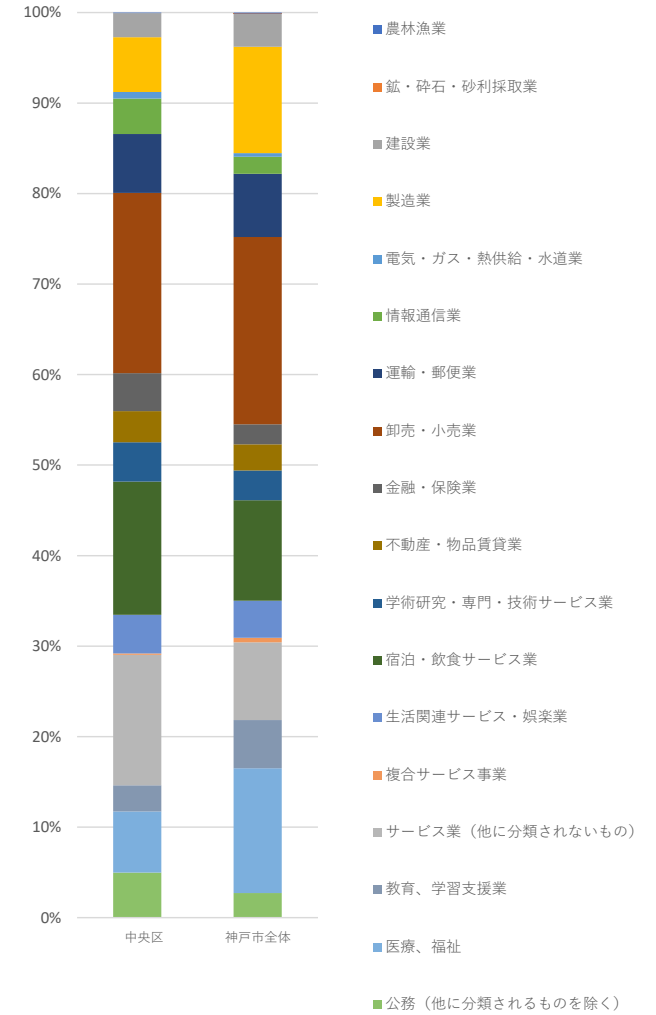
■ 産業関係 (平成26年)

分類	事業所数	従業員数	神戸市全体従業員数
農林漁業	15	191人	778人
鉱・碎石・砂利採取業	0	0人	32人
建設業	673	7,245人	28,636人
製造業	556	16,558人	91,236人
電気・ガス・熱供給・水道業	20	1,934人	3,180人
情報通信業	478	10,701人	14,630人
運輸・郵便業	701	17,770人	54,122人
卸売・小売業	5,730	54,417人	160,866人
金融・保険業	472	11,409人	17,115人
不動産・物品賃貸業	1,702	9,440人	22,521人
学術研究・専門・技術サービス業	1,741	11,865人	25,606人
宿泊・飲食サービス業	5,586	40,167人	86,095人
生活関連サービス・娯楽業	1,462	11,669人	31,878人
複合サービス事業	41	361人	3,820人
サービス業 (他に分類されないもの)	1,701	39,403人	66,777人
教育・学習支援業	527	7,898人	41,357人
医療・福祉	1,084	18,416人	107,253人
公務 (他に分類されるものを除く)	79	13,607人	21,024人
合計	22,568	273,051人	776,926人

■ 労働力人口 (平成27年)

分類	人数	神戸市全体
労働力人口	59,198人	694,563人
就業者数	55,982人	659,182人
完全失業者数	3,216人	35,381人

地域の産業構成比率 (従業員数)



■ 小学校の学級数・児童数 (平成29年5月1日現在)

中央区	学級数	児童数	神戸市全体児童数
1年	29	920人	12,661人
2年	27	810人	12,558人
3年	29	856人	12,762人
4年	26	809人	12,679人
5年	28	882人	12,823人
6年	25	829人	12,528人
複式	0	-	-
特別支援	29	-	-
合計	193	5,106人	

■ 中学校の学級数・生徒数 (平成29年5月1日現在)

中央区	学級数	生徒数	神戸市全体生徒数
1年	24	809人	11,428人
2年	25	838人	11,750人
3年	25	842人	11,989人
特別支援	16	-	-
合計	90	2,489人	

※ 神戸市全体児童数・生徒数は市立のみの数値です。