

# 2023年度 在住・転入・転出者アンケート —結果概要—

# アンケート実施状況

項目	在住者	転入者	転出者
対象	20～39歳のみ		
	市内在住 (年数不問)	転入後 概ね1年 (R4.5～R5.4転入)	転出後 概ね1年 (R4.5～R5.4転出)
対象者数	各5,000人		
回答数	852人	889人	874人
実施期間	R5.8.31～R5.9.30		

2種類のはがきデザイン  
を用いて案内

あなたの声が  
神戸の未来を変えていきます。

暮らしやすい神戸をつくるため、皆さまの声を聞かせてください。

▼回答期限：2023年9月30日

▼約5分のアンケート

ワクワクする未来を描くために  
神戸といえば〇〇  
を教えてください！

抽選で30名様に、  
QUOカード1,000円分  
プレゼント

お問い合わせ先  
神戸市企画調整局政策課  
TEL：078-322-6951  
Mail：kobe-vision@office.city.kobe.lg.jp

神戸市 神戸市

居住意識等に関する調査について（ご依頼）

神戸市では、「海と山が育むグローバル貢献都市」の実現に向けた取り組みである「神戸2025ビジョン」の検証のため、市民の居住意識等の調査を実施しています。また、次期「総合基本計画」策定プロジェクトのアンケート（第1弾）を開始しています。

これらの調査を実施するにあたり、住民基本台帳より無作為抽出を実施したところ、あなたを調査対象に選定させていただきました。

お手紙をおかけしますが、ご回答をお願いいたします。

【回答方法】 回答時間の目安：5分  
2次元読み取りコードからスマートフォンによりご回答ください。

【回答期限】  
2023年9月30日（土曜）

お問い合わせ先 神戸市企画調整局政策課  
TEL：078-322-6951 Mail：kobe-vision@office.city.kobe.lg.jp

神戸2025ビジョン 次期「総合基本計画」策定プロジェクト

ワクワクする未来を描くために  
神戸といえば〇〇  
を教えてください！

抽選で30名様に、  
QUOカード1,000円分  
プレゼント

海と山が育むグローバル貢献都市

# アンケート実施状況

回収率	在住者		転入者		転出者	
はがき① (各2,500枚配布)	572人 <b>22.9%</b>	852人 <b>17.0%</b>	559人 <b>22.4%</b>	889人 <b>17.8%</b>	536人 <b>21.4%</b>	874人 <b>17.5%</b>
はがき② (各2,500枚配布)	280人 <b>11.2%</b>		330人 <b>13.2%</b>		338人 <b>13.5%</b>	
【参考】R4 (各3,000枚配布)	564人 <b>18.8%</b>		527人 <b>17.6%</b>		614人 <b>20.5%</b>	

## 〇2種類のはがきデザインを用いて案内

### はがき①

神戸市

**居住意識等に関する調査について (ご依頼)**

神戸市では、「海と山が育むグローバル貢献都市」の実現に向けた取り組みである「神戸2025ビジョン」の検証のため、市民の居住意識等の調査を実施しています。また、次期「総合基本計画」策定プロジェクトのアンケート(第1弾)を開始しています。

これらの調査を実施するにあたり、住民基本台帳より無作為抽出を実施したところ、あなたを調査対象に選定させていただきました。

お手数をおかけしますが、**ご回答をお願いいたします。**

**【回答方法】** 回答時間の目安：5分  
2次元読み取りコードからスマートフォンによりご回答ください。

**【回答期限】**  
**2023年9月30日(土曜)**

(問い合わせ先) 神戸市企画調整局政策課  
TEL: 078-322-6951 Mail: kobe-vision@office.city.kobe.lg.jp

---

**神戸2025ビジョン**      次期「総合基本計画」策定プロジェクト

海と山が育むグローバル貢献都市

ワクワクする未来を築くために神戸といえは〇〇を教えてください！

話しそんらなを

神戸の好きなところを

抽選で30名様に、**QUOカード1,000円分**プレゼント

### はがき②

**あなたの声**  
神戸の未来を変えていきます。

暮らしやすい神戸をつくるため、皆さまの声を聞かせてください。

神戸の好きなところは？

今後も神戸に住み続けたい？

▼回答期限：2023年9月30日

▲約5分のアンケート

お問い合せ先  
神戸市企画調整局政策課  
TEL: 078-322-6951  
Mail: kobe-vision@office.city.kobe.lg.jp

### 【参考】R4

暮らしやすい神戸をつくるため  
皆様の声を聞かせてください！

**神戸の魅力ってなんだ？**

神戸の子育て・教育環境は？

所要時間は約10分  
読取コードからアンケートに回答してください

「神戸らしさ」としてイメージするものは？

2022年11月30日 締切

---

**QUOカード**      お問い合せ先

**1,000円分**を  
抽選で**30名**様に**プレゼント**します！

神戸市企画調整局政策課  
TEL 078-322-6951

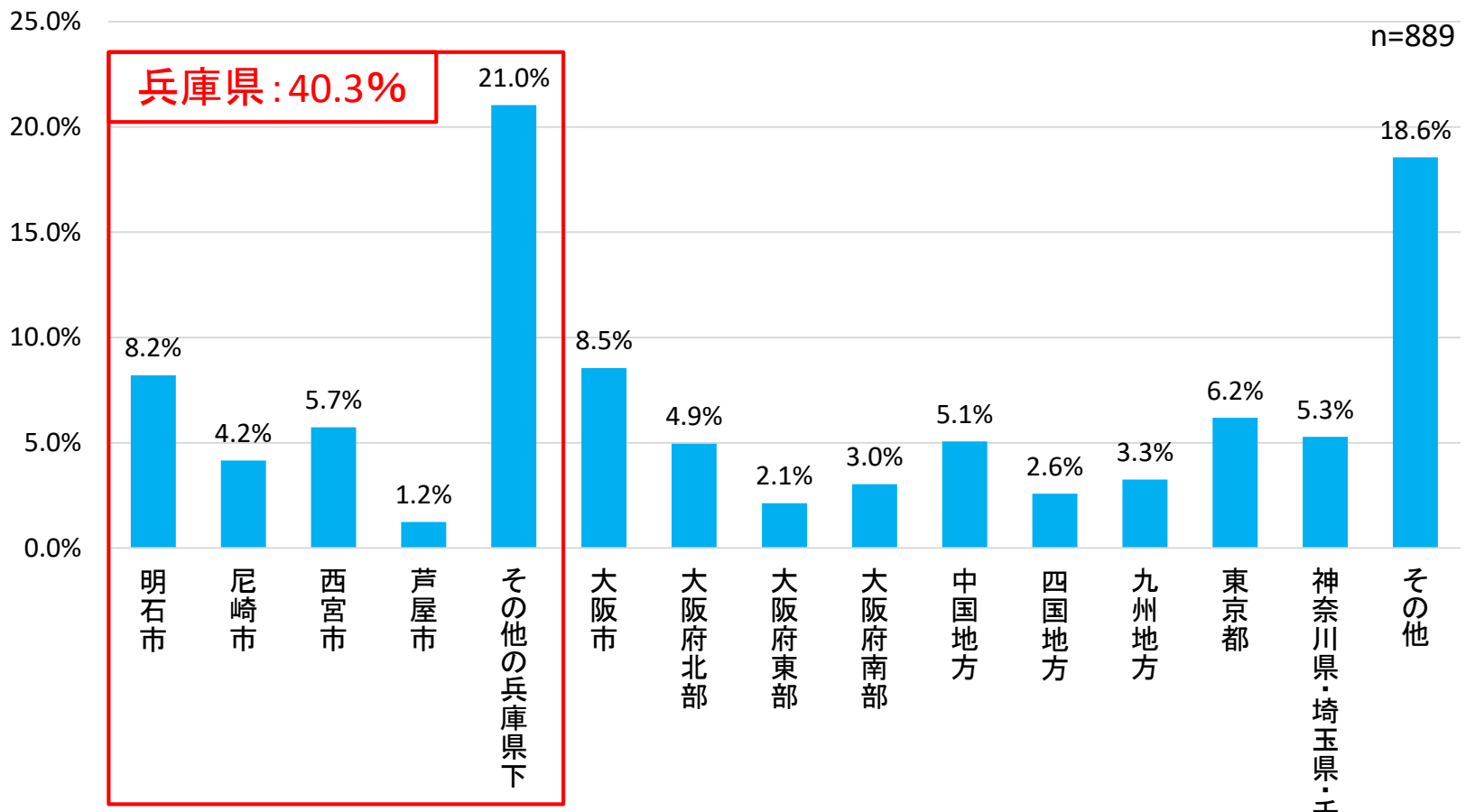
✓ 読取コードを読み取れない方はお問い合わせ先にご連絡ください。  
 ✓ アンケートの趣旨などは神戸市HP上の検索窓で「若年層アンケート」と検索してください。  
 ✓ 本アンケートは市内在住の20～39歳の方、3,000名に無作為に送付しています。  
 ✓ QUOカードの当選者の発表は、商品の発送をもってかえさせていただきます。  
 ✓ 個人情報取扱は、商品の発送に利用するほか、個人を特定しない範囲での集計及び分析に使用し、その他の用途では使用しません。個人情報保護のため関係法令や神戸市のプライバシーポリシーに従い適切に取扱います。

# 住所について



# 転入前の住所

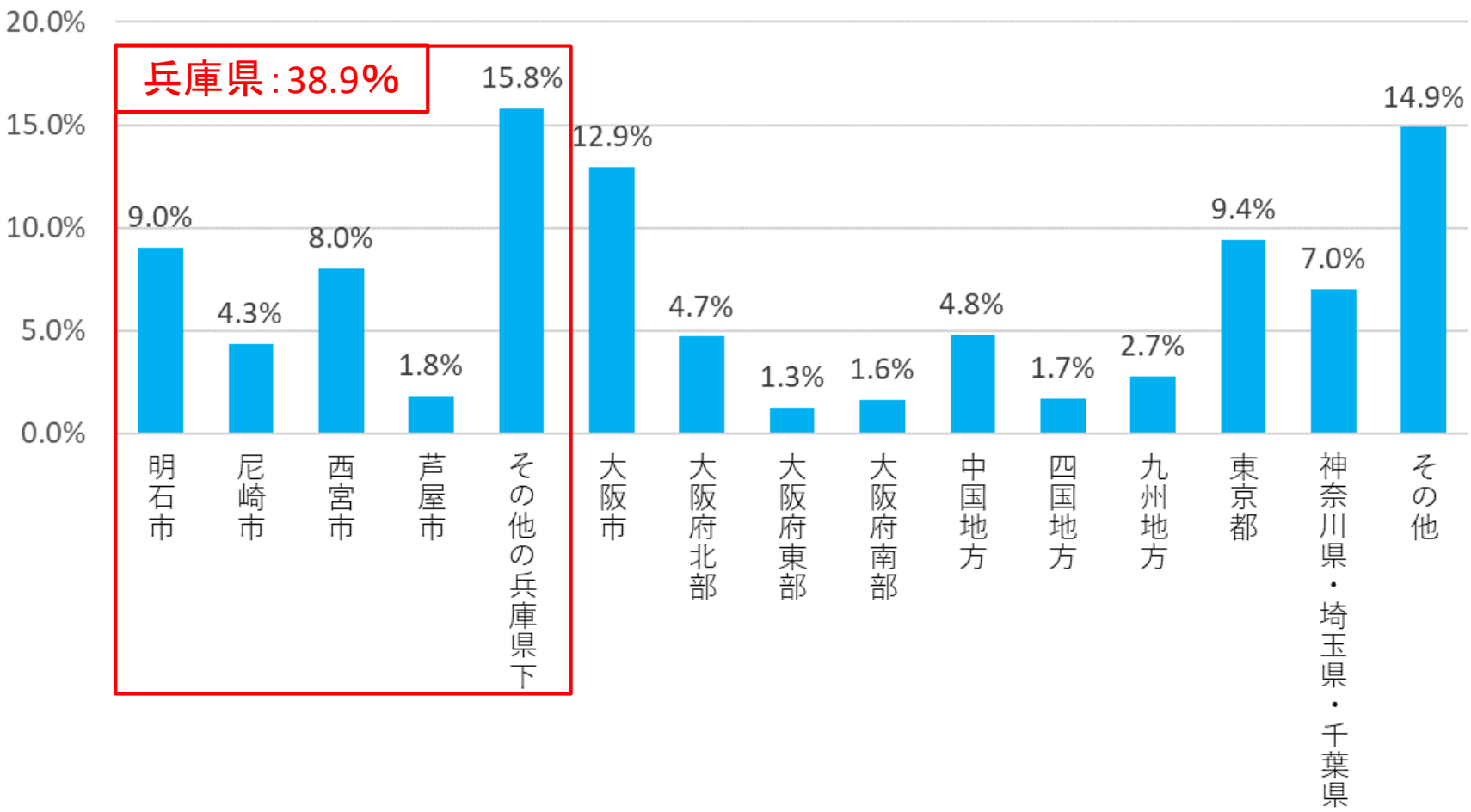
「その他」を除くと「その他の兵庫県下」が最も多く21.0%、次に「大阪市」8.5%、「明石市」8.2%と続く。



# 現在の住所

転出先の住所は、「その他の兵庫県下」15.8%で最も多く、「大阪市」12.9%、「東京都」9.4%、「明石市」9.0%、「西宮市」8.0%と続く。

n=874



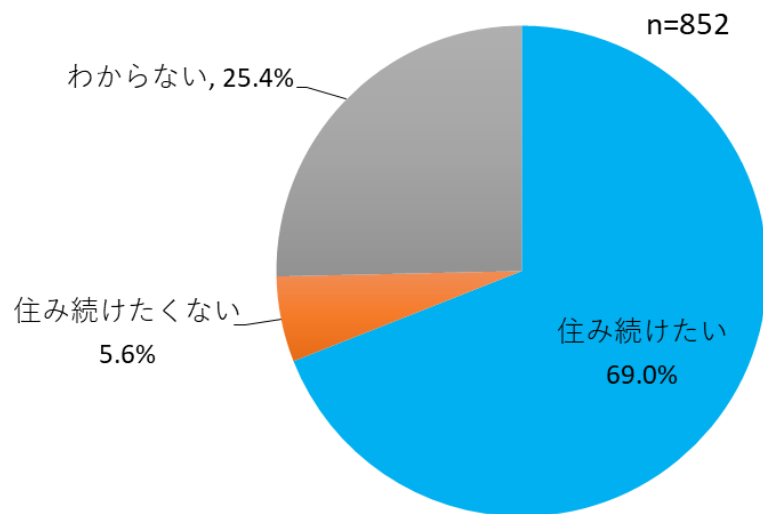
# 定住等意向について



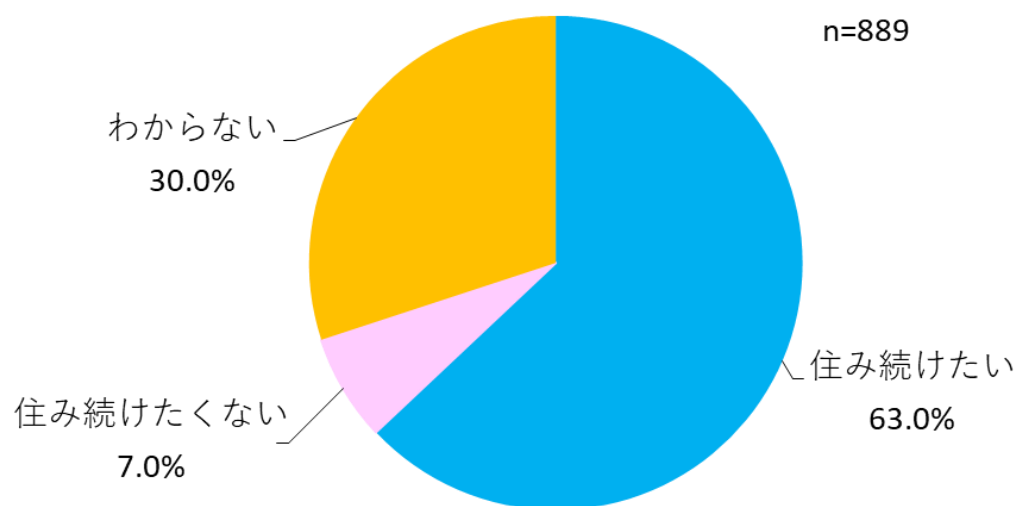
# 神戸市に住み続けたいか

在住者 転入者

## 在住者



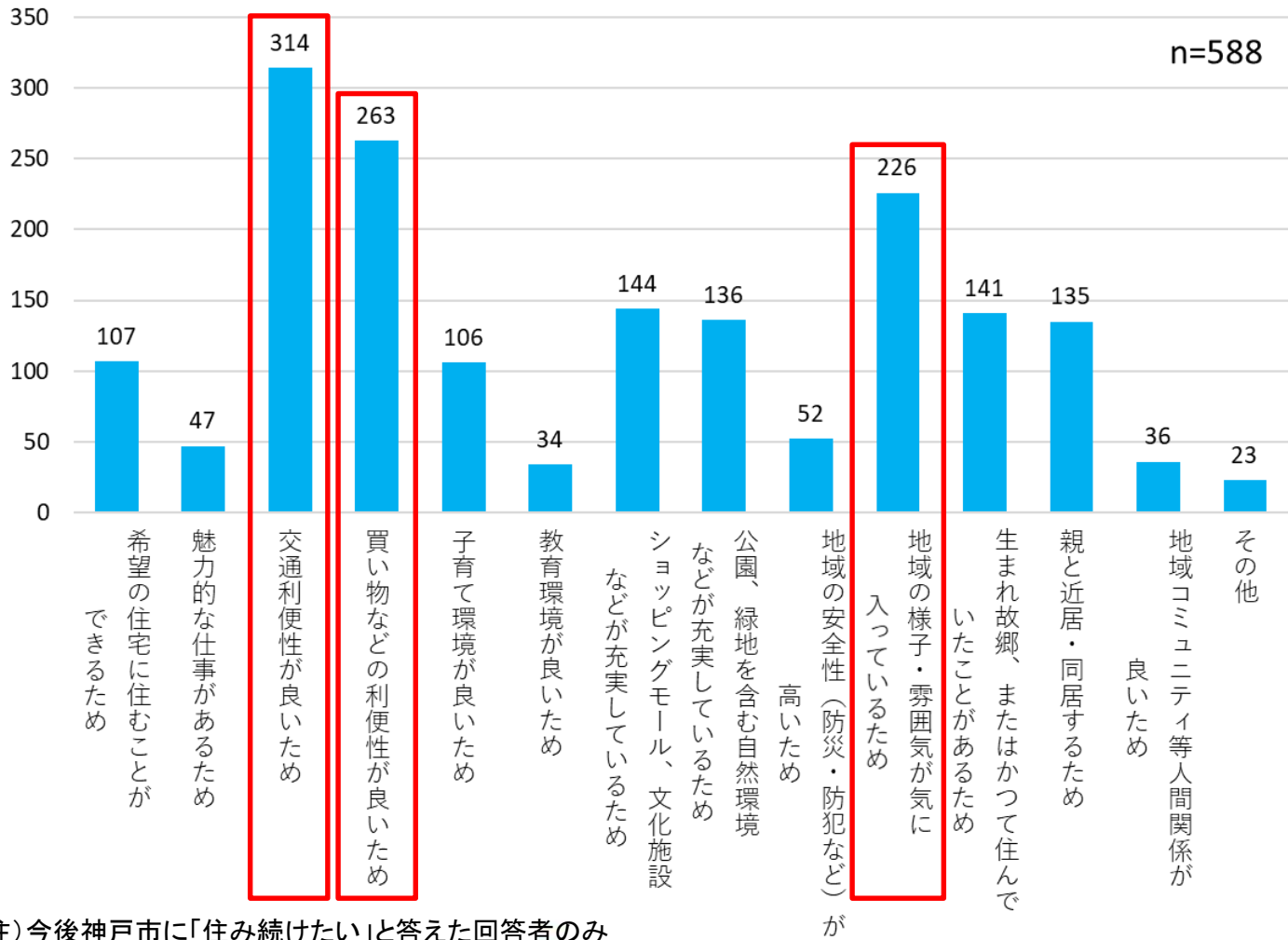
## 転入者





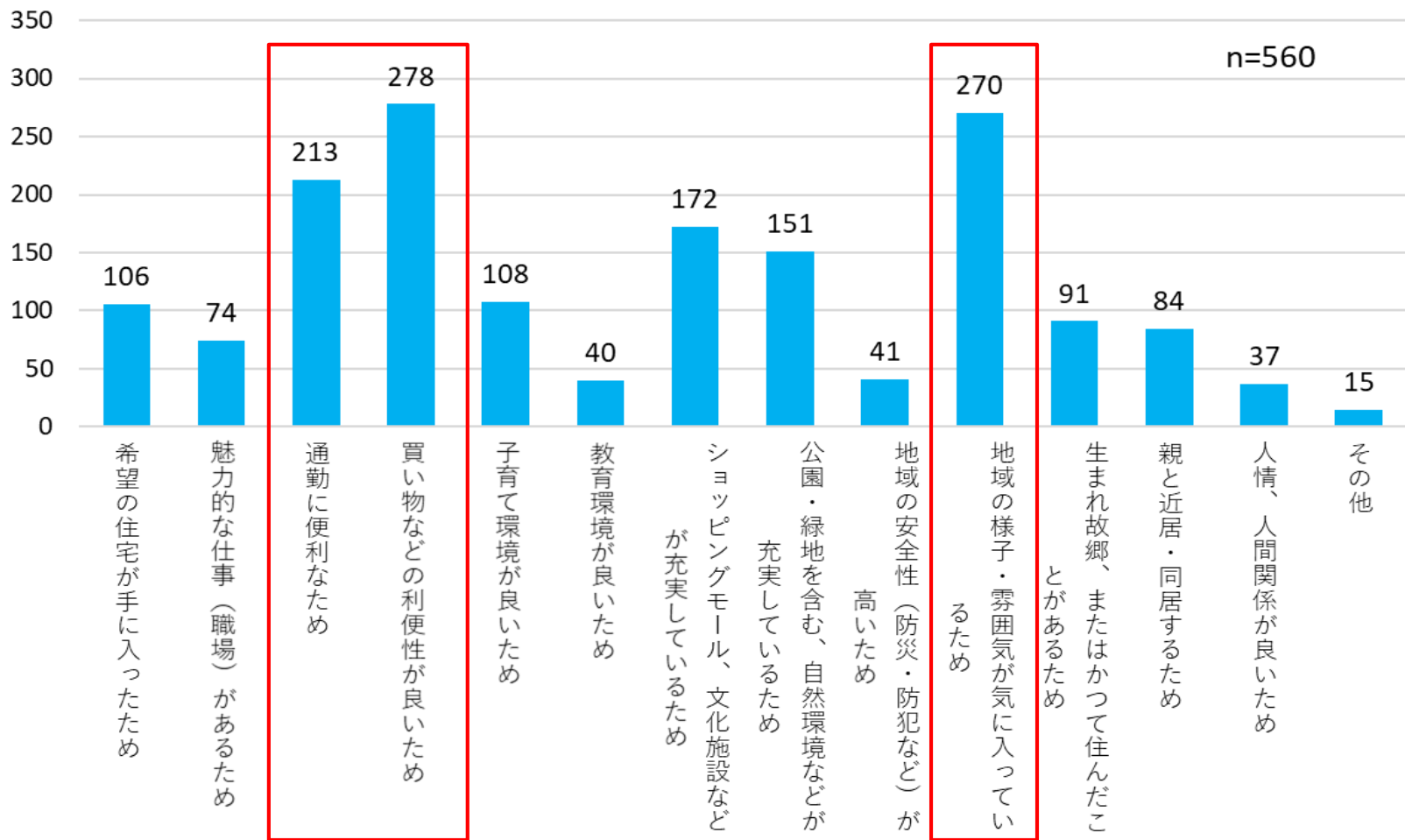
# 住み続けたい理由

「交通の利便性が良いため」が最も多く314件、次に「買物などの利便性が良いため」263件、「地域の様子・雰囲気が入っているため」226件と続く。(3つ回答)



# 住み続けたい理由

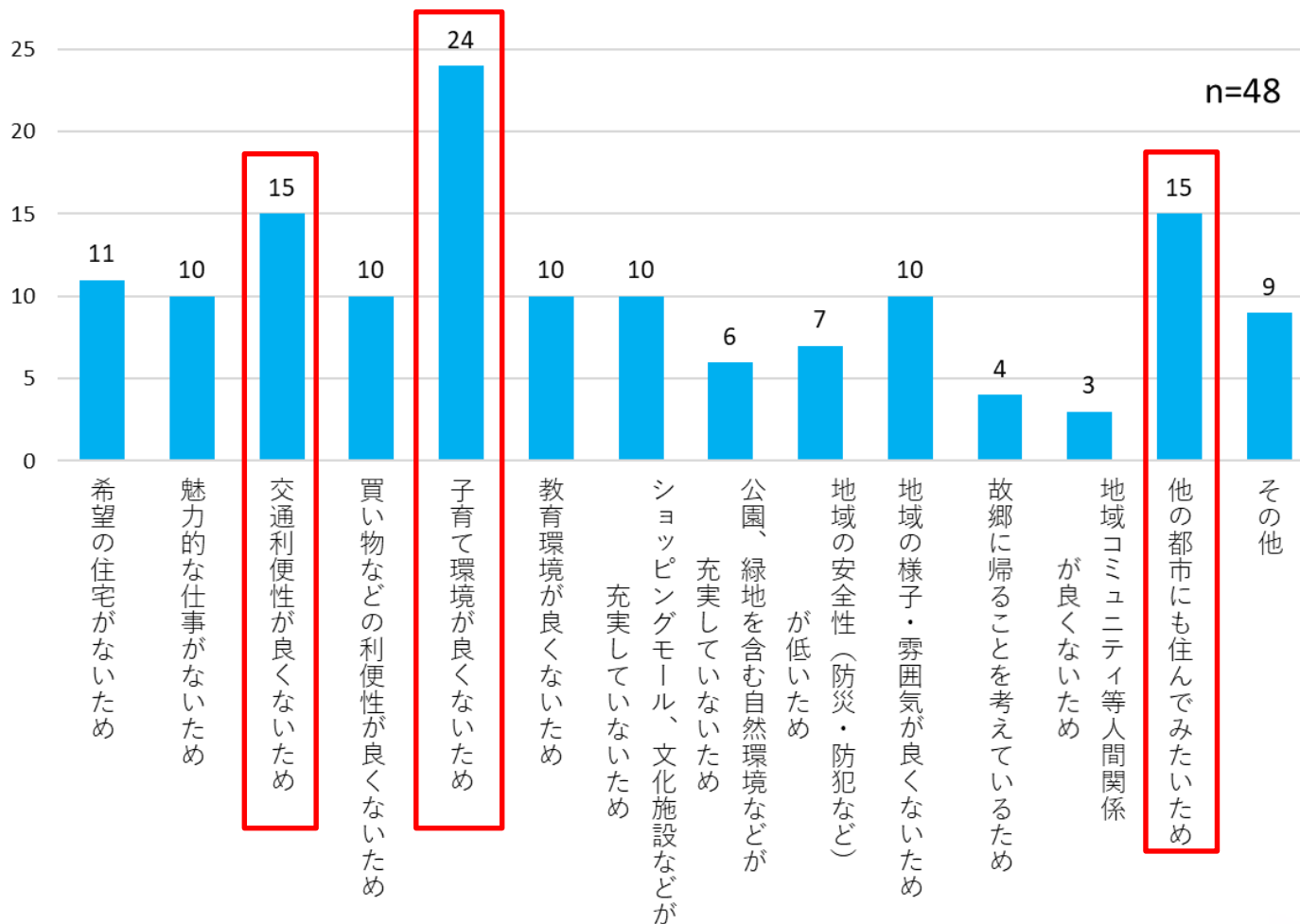
「買い物などの利便性が良いため」が最も多く278件、次に「地域の様子・雰囲気が気に入っているため」270件、「通勤に便利のため」213件と続く。(3つまで回答)



注) 今後神戸市に「住み続けたい」と答えた回答者のみ

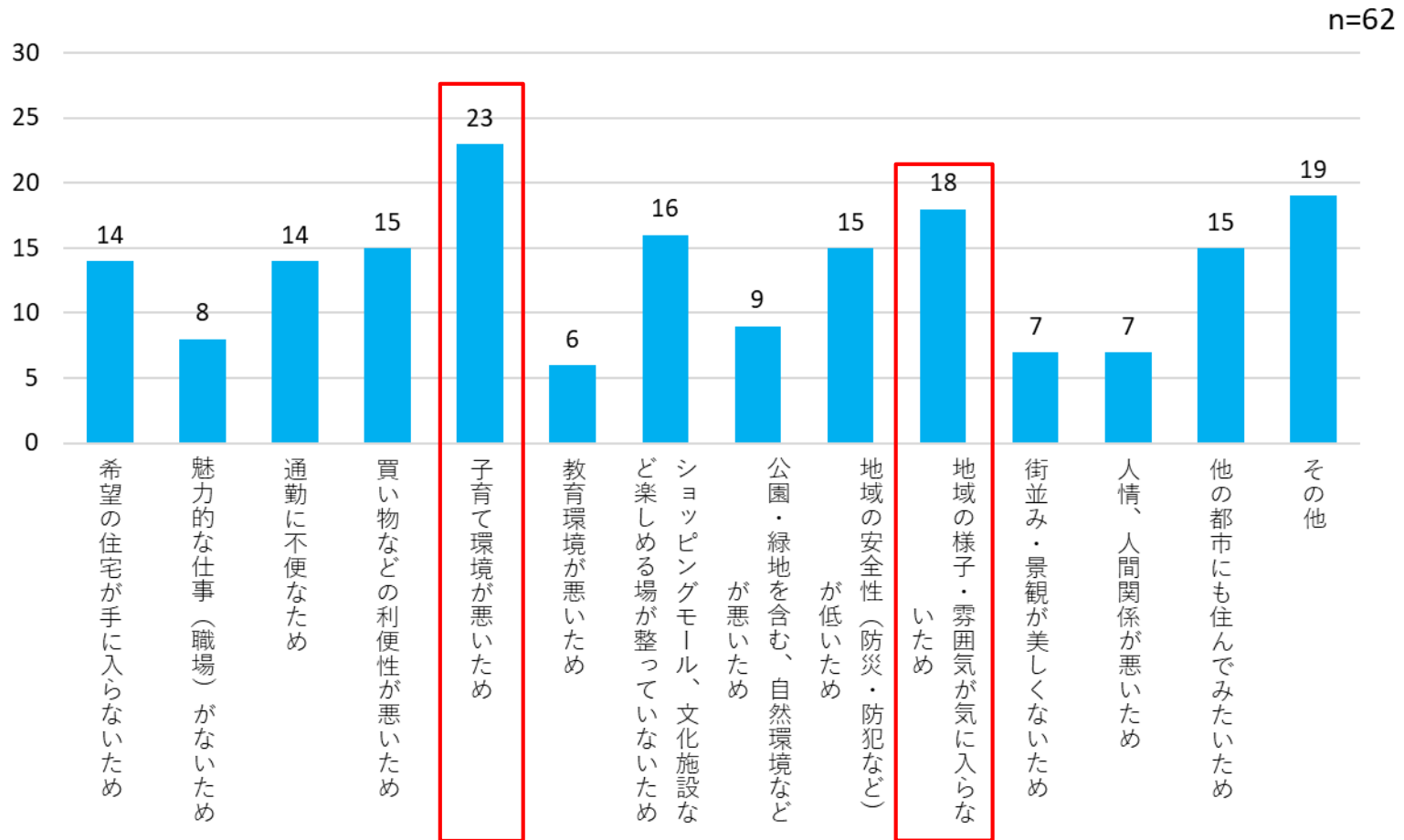
# 住み続けたくない理由

「子育て環境が良くないため」が最も多く24件、次に「交通利便性が良くないため」と「他の都市にも住んでみたいため」15件が同数で続く。(3つ回答)



# 住み続けたくない理由

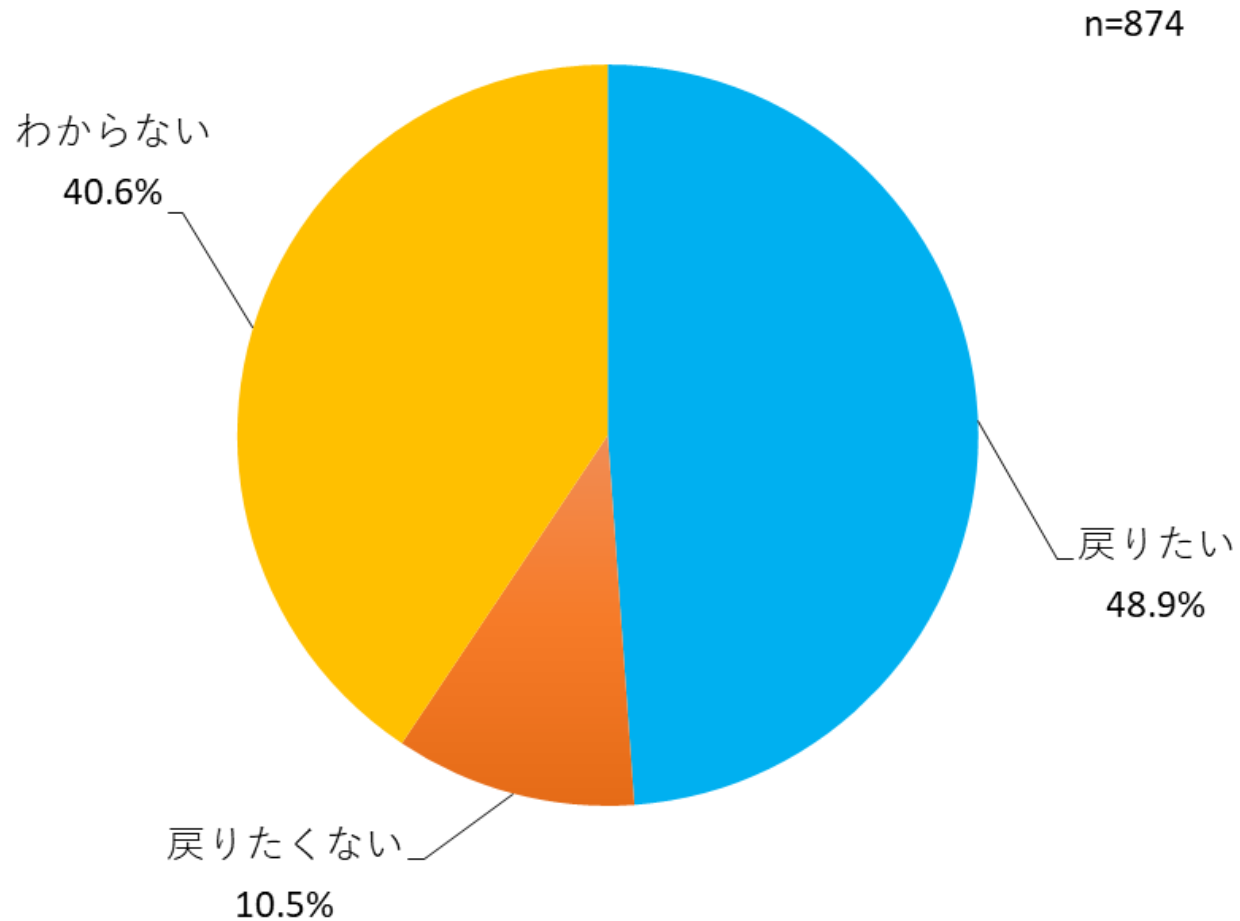
「子育て環境が悪いため」が最も多く23件、次に「地域の様子・雰囲気が入らないため」が18件、「ショッピングモール、文化施設など楽しめる場が整っていないため」が16件と続く。(3つまで回答)



注) 今後神戸市に「住み続けたくない」と答えた回答者のみ

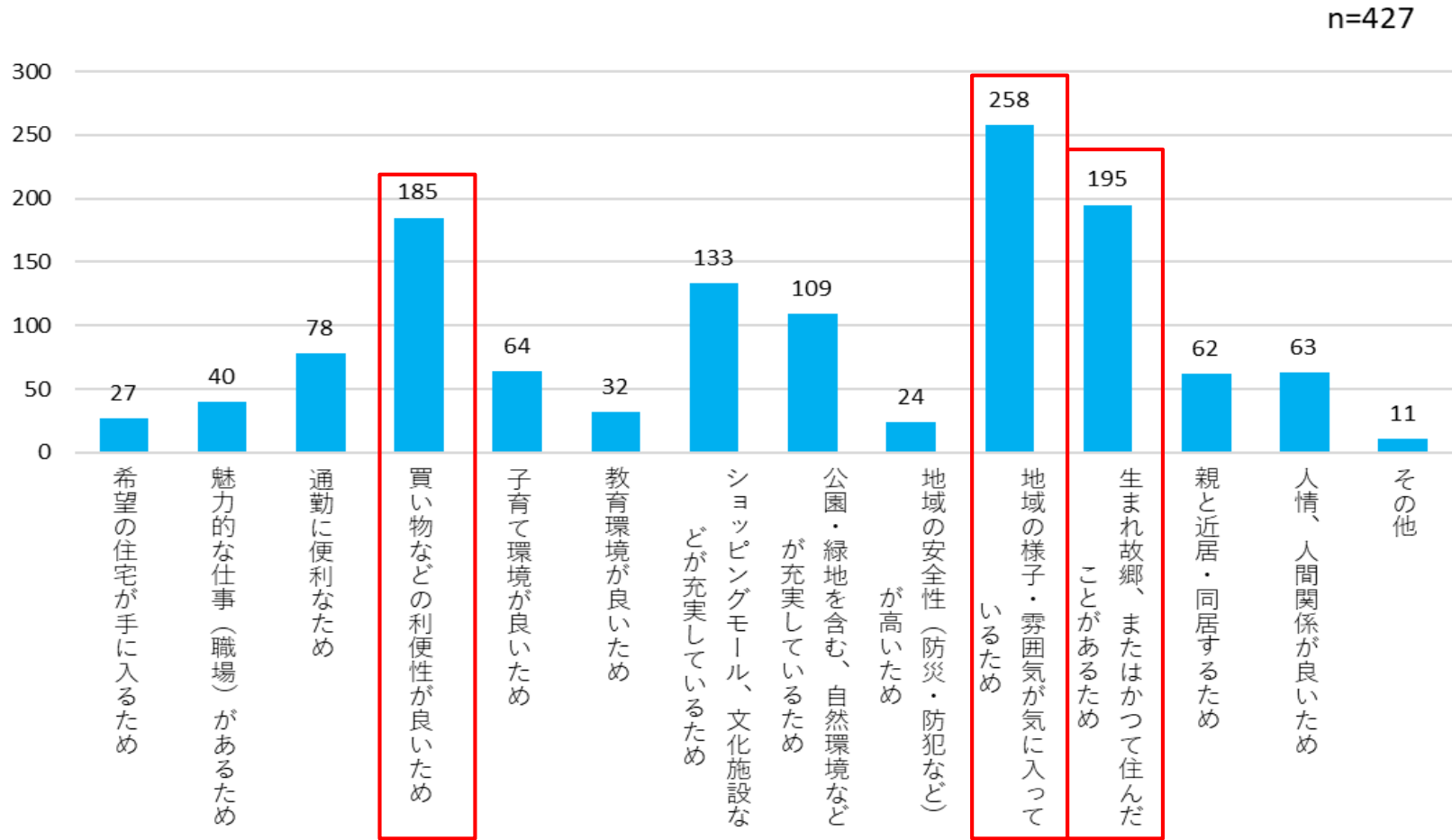
# 再転入意向

「戻りたい」48.9%、「戻りたくない」10.5%、「わからない」40.6%となっている。



# 神戸市に戻りたい理由

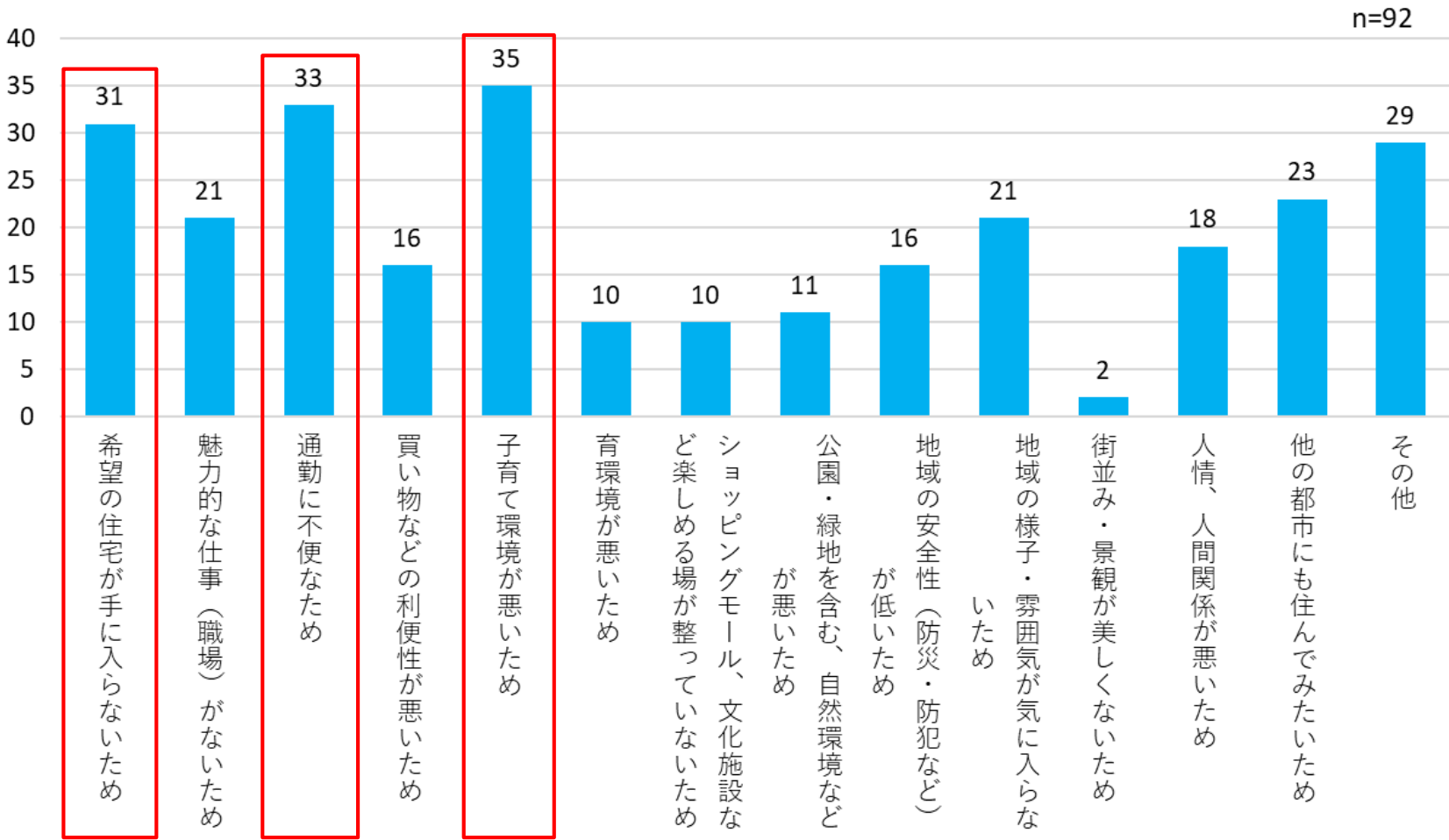
「地域の様子・雰囲気が入っている」が最も多く258件で、次に「生まれ故郷、またはかつて住んだことがあるため」195件、「買物などの利便性が良いため」185件と続く。(3つまで回答)



注) 将来神戸市に「戻りたい」と答えた回答者のみ

# 神戸市に戻りたくない理由

「子育て環境が悪いため」が最も多く35件で、次に「通勤に不便なため」33件、「希望の住宅が手に入らないため」31件と続く。(3つまで回答)



注) 将来神戸市に「戻りたくない」と答えた回答者のみ

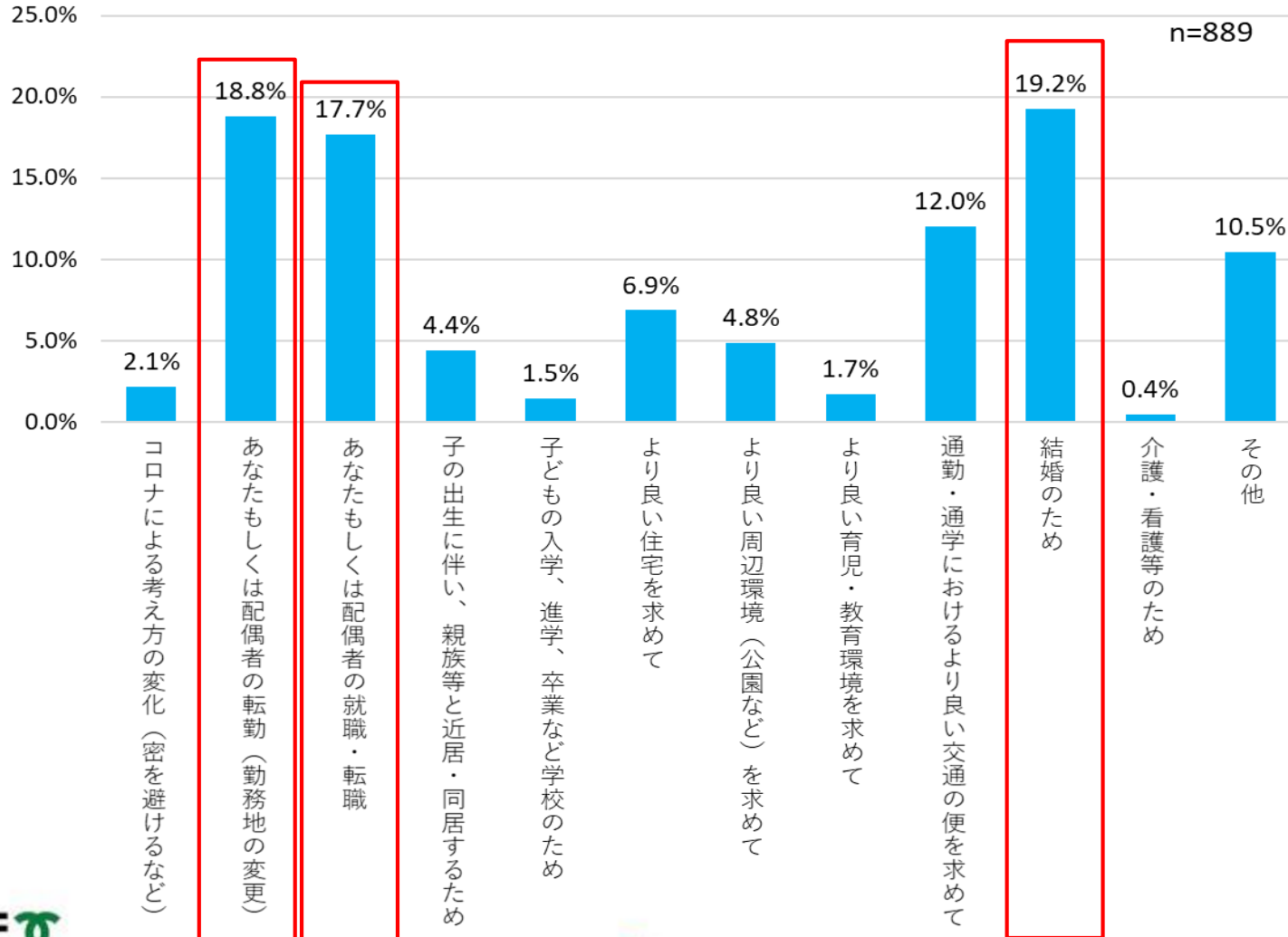
# 転入・転出のきっかけについて





# 転入の主なきっかけ

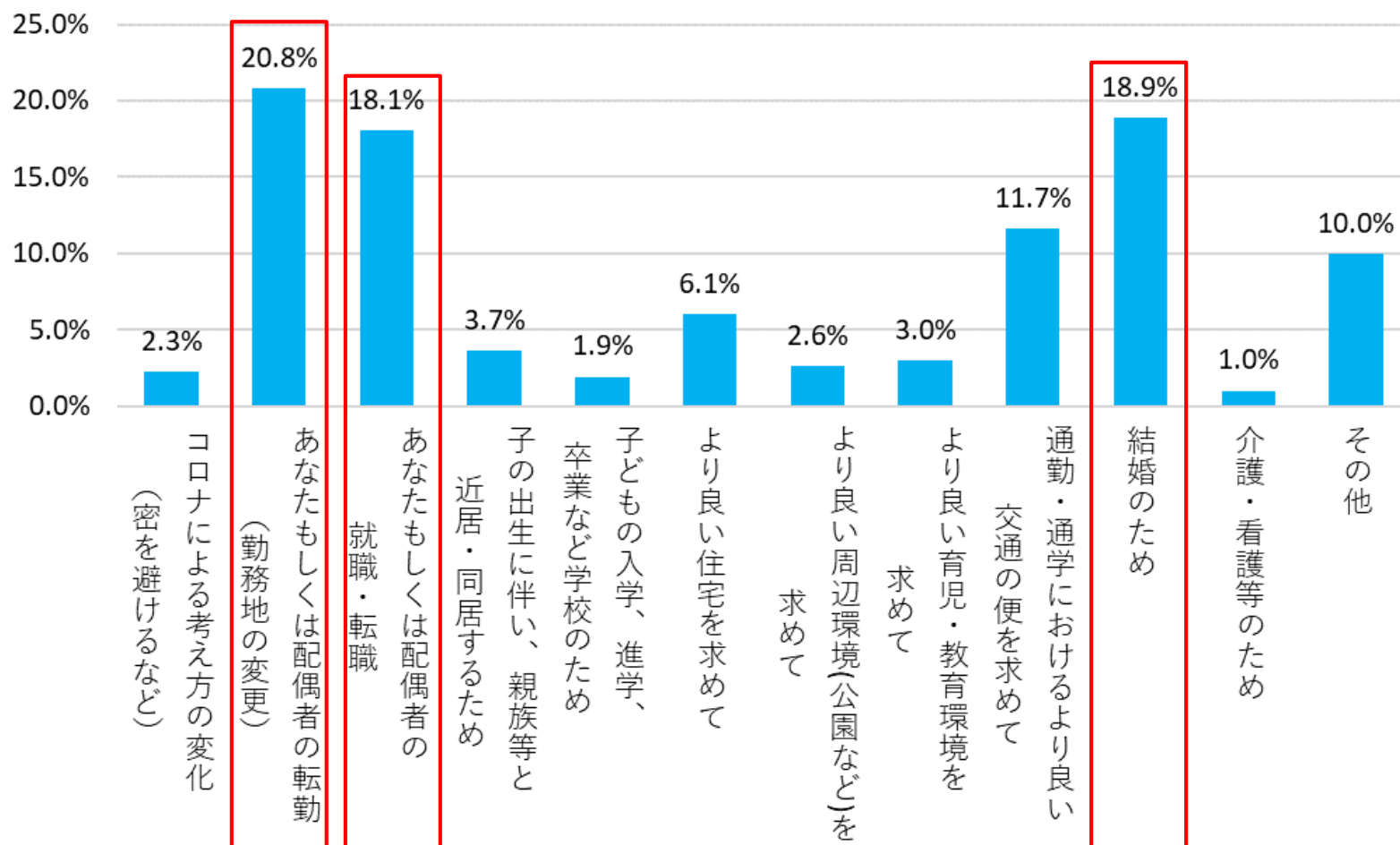
「結婚のため」が最も多く19.2%、次に「あなたもしくは配偶者の転勤（勤務地の変更）」18.8%、「あなたもしくは配偶者の就職・転職」17.7%と続く。



# 転出の主なきっかけ

「あなたもしくは配偶者の転勤」が最も多く20.8%、次に「結婚のため」18.9%、「あなたもしくは配偶者の就職・転職」18.1%と続く。

n=874

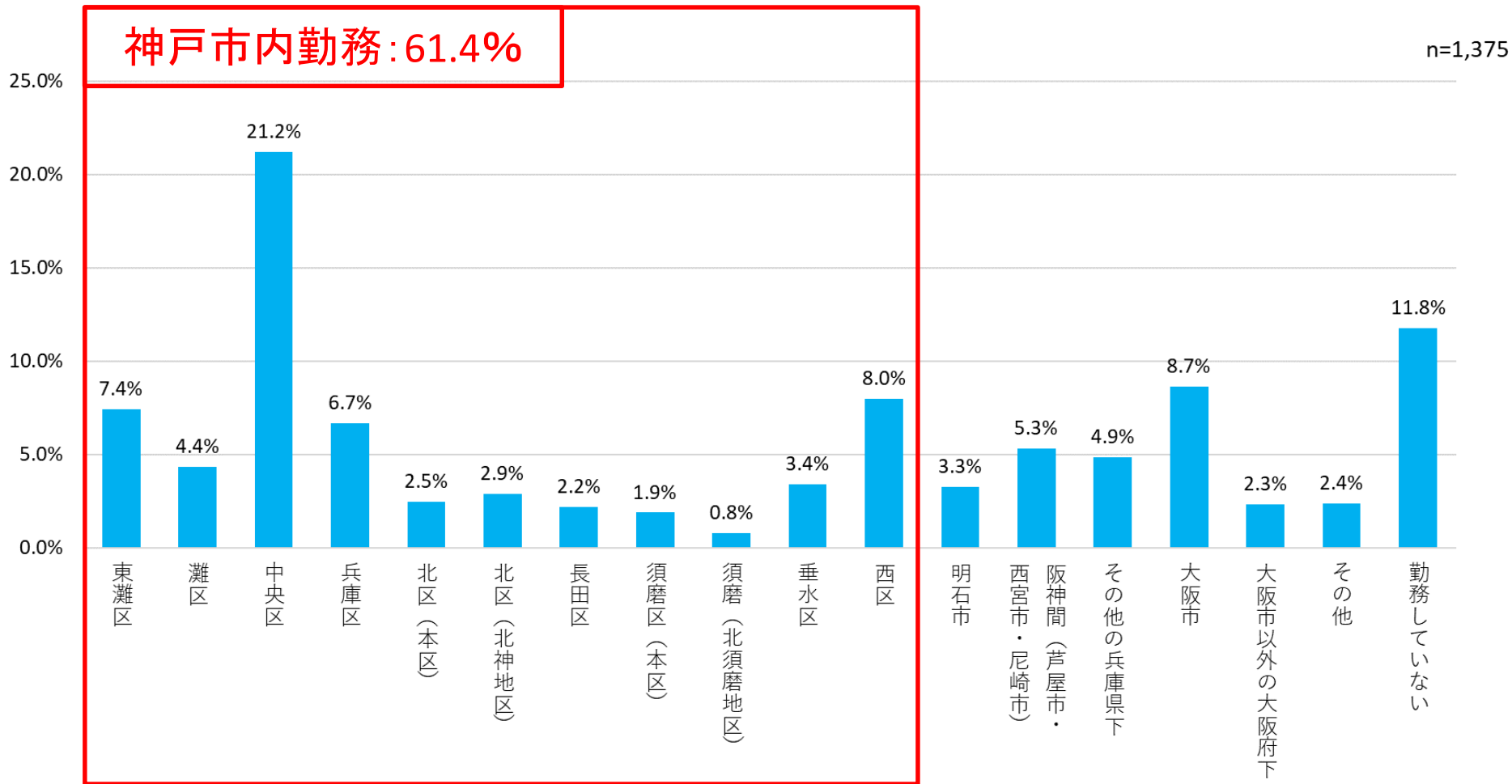


# 仕事について



# 現在の勤務地

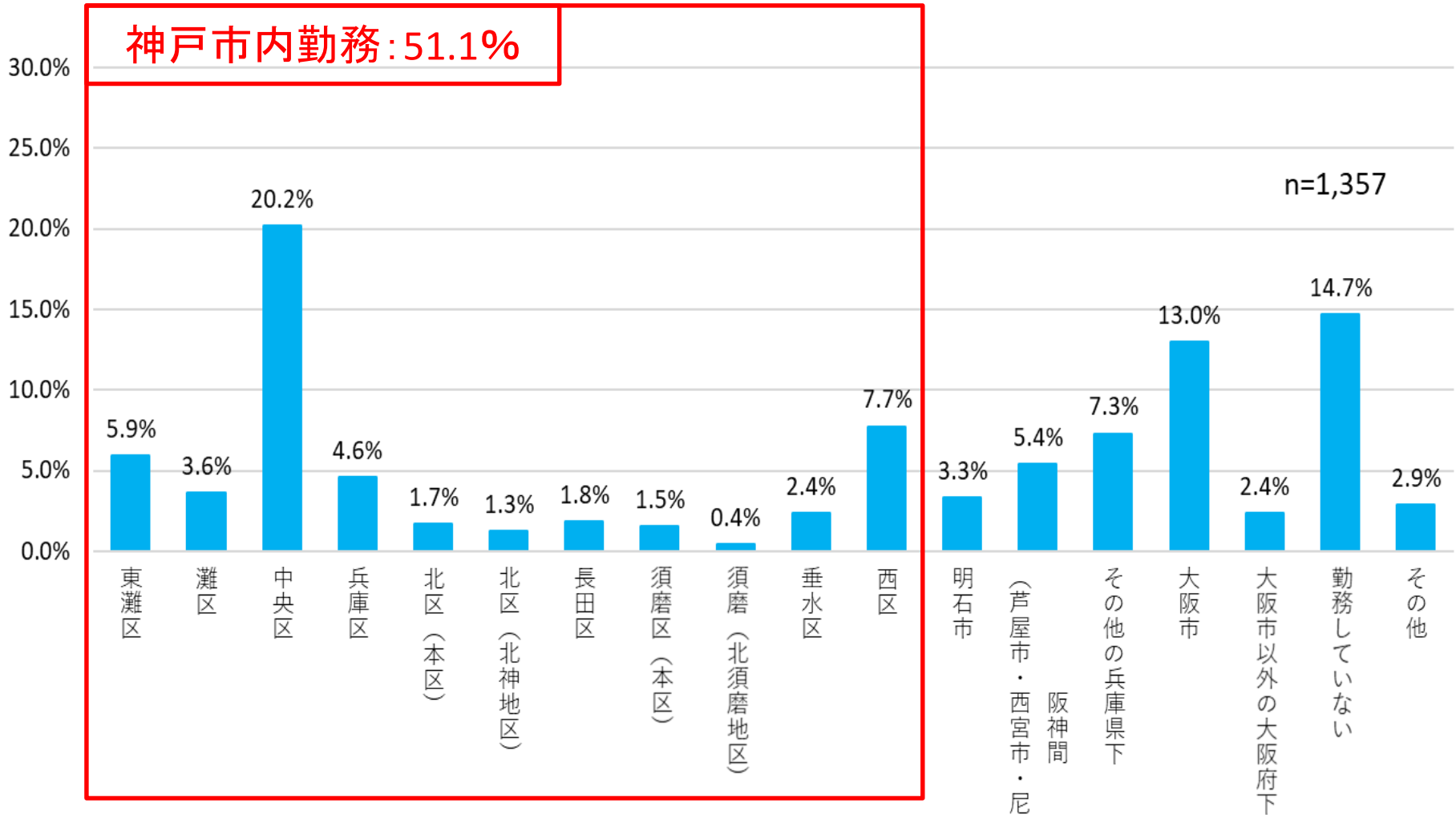
「中央区」が最も多く21.2%。次に「大阪市」8.7%、「西区」8.0%と続く。



注) 回答者・配偶者を合算

# 現在の勤務地

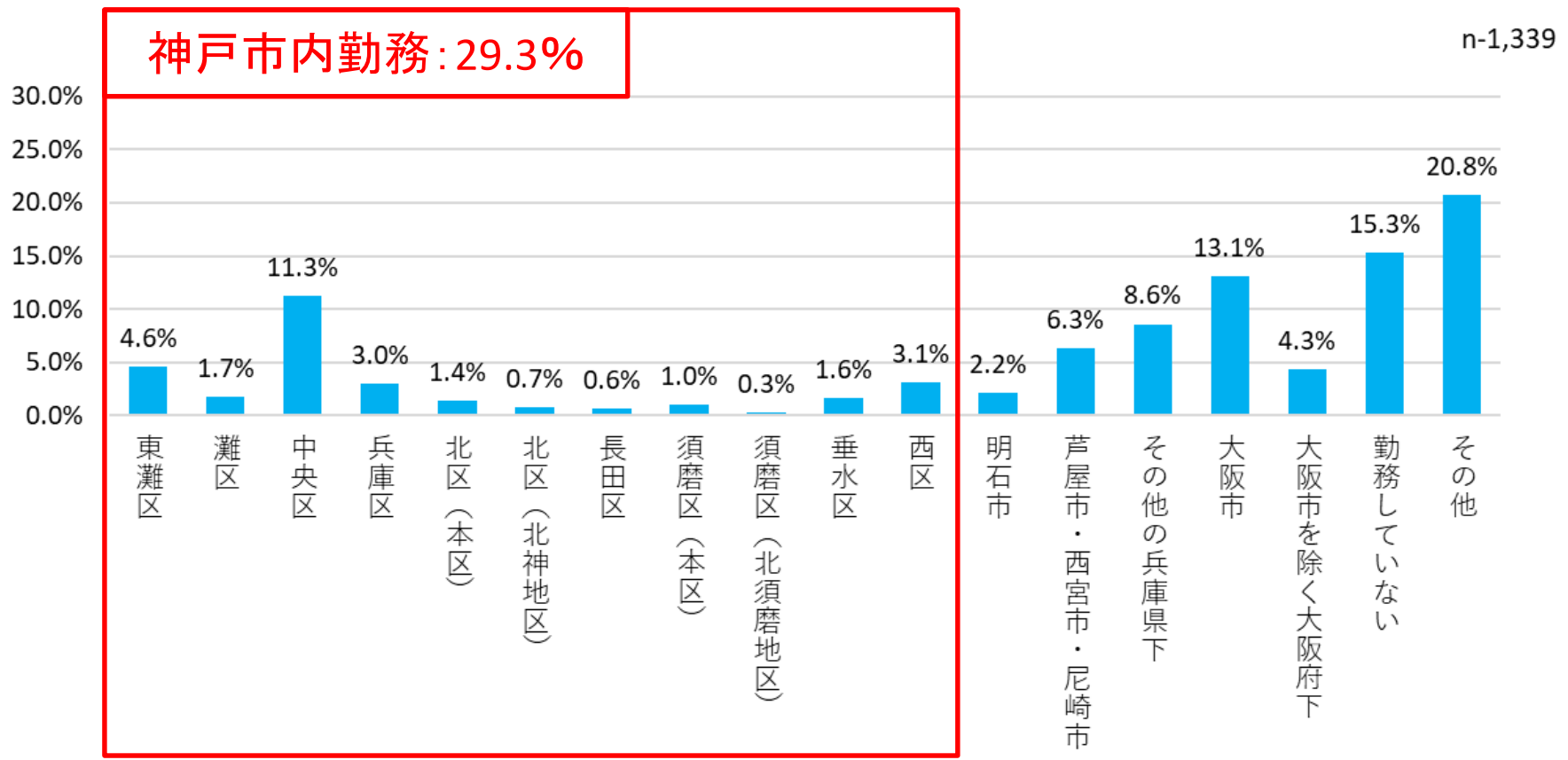
「中央区」が最も多く20.2%、次に「大阪市」13.0%、「西区」7.7%と続く。



注) 回答者・配偶者を合算

# 現在の勤務地

「勤務していない」「その他」を除き、「大阪市」が最も多く13.1%、次に「中央区」11.3%、「その他の兵庫県下」8.6%と続く。



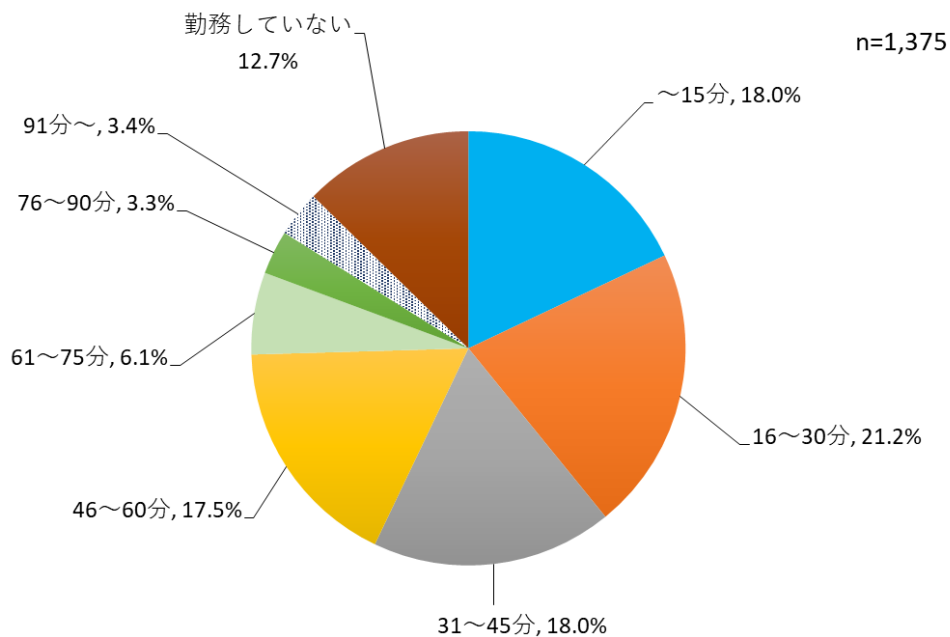
注)回答者・配偶者を合算

# 通勤時間の比較（在住・転入）

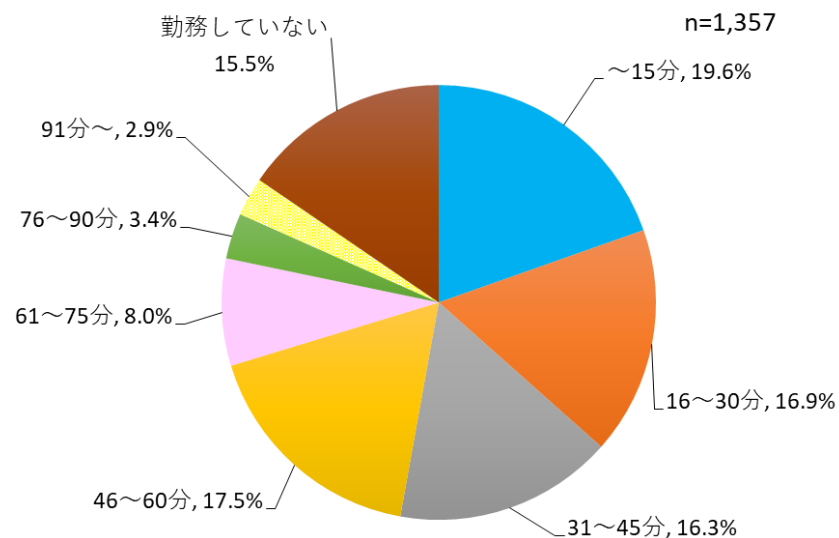
在住者 転入者

60分以内が75%程度を占めている。

## 在住者



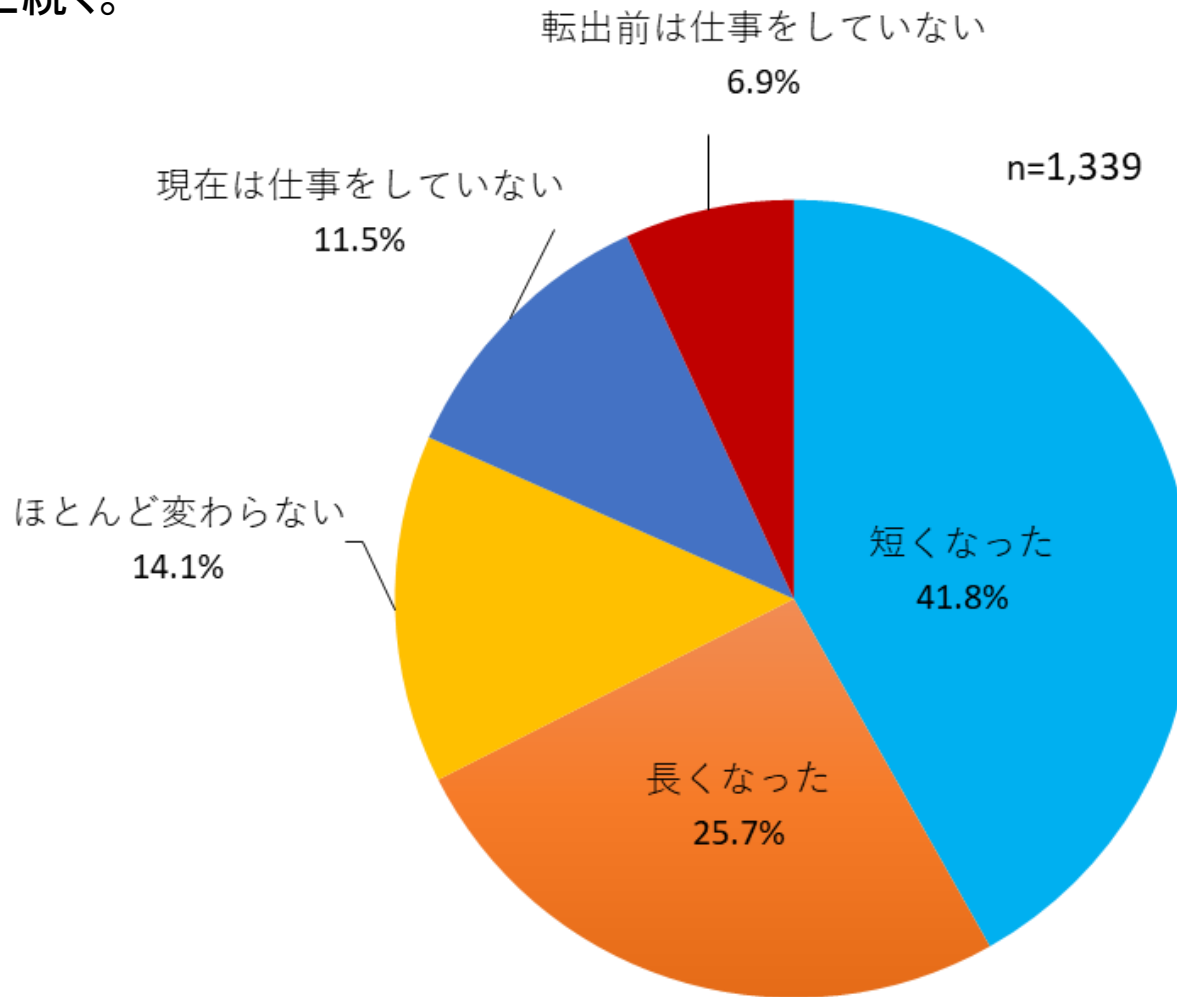
## 転入者



注)回答者・配偶者を合算

# 移動前後の勤務地への所要時間

「短くなった」が最も多く41.8%、次に「長くなった」25.7%、「ほとんど変わらない」14.1%と続く。



注)回答者・配偶者を合算

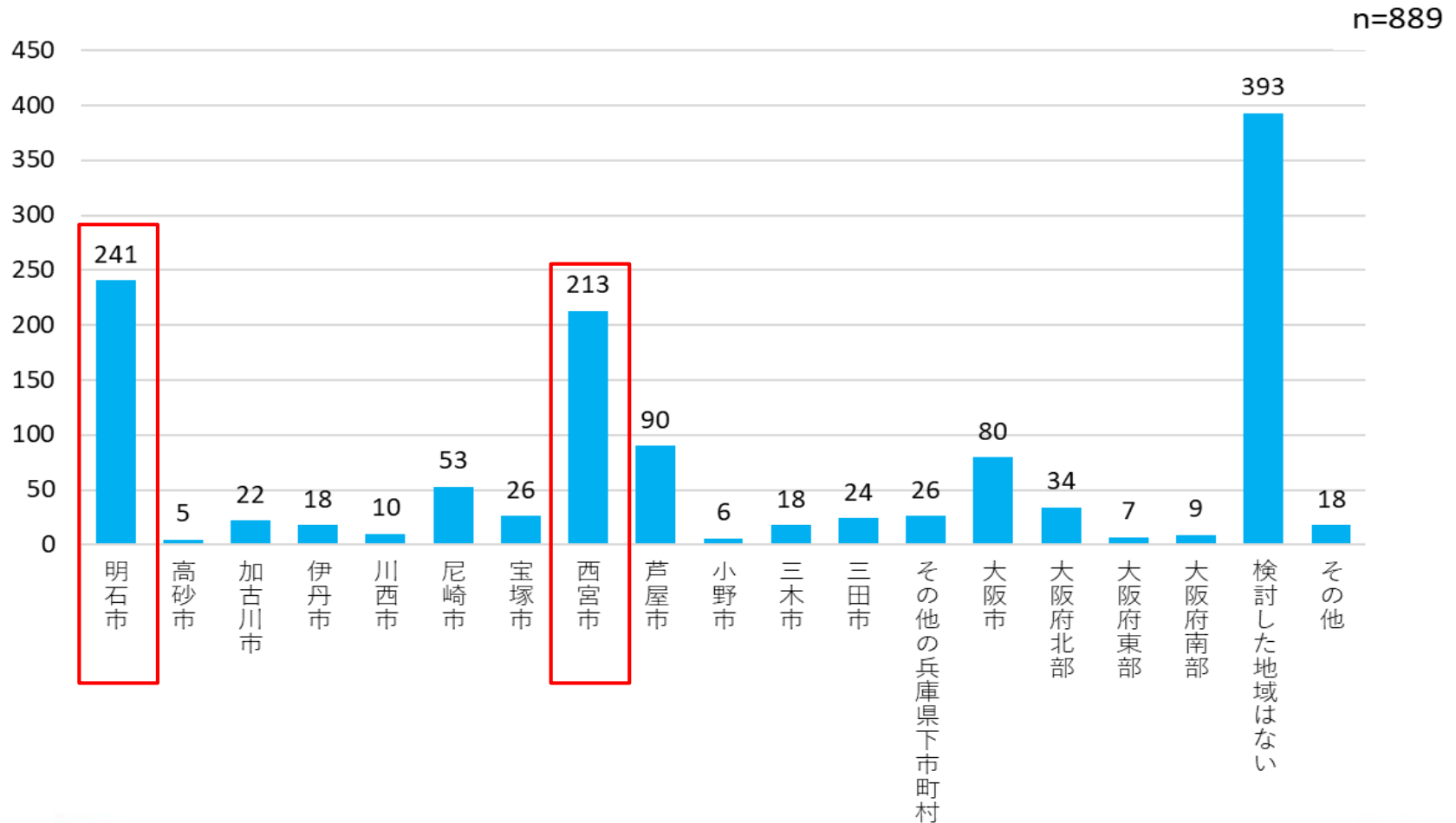


# 居住地選択について



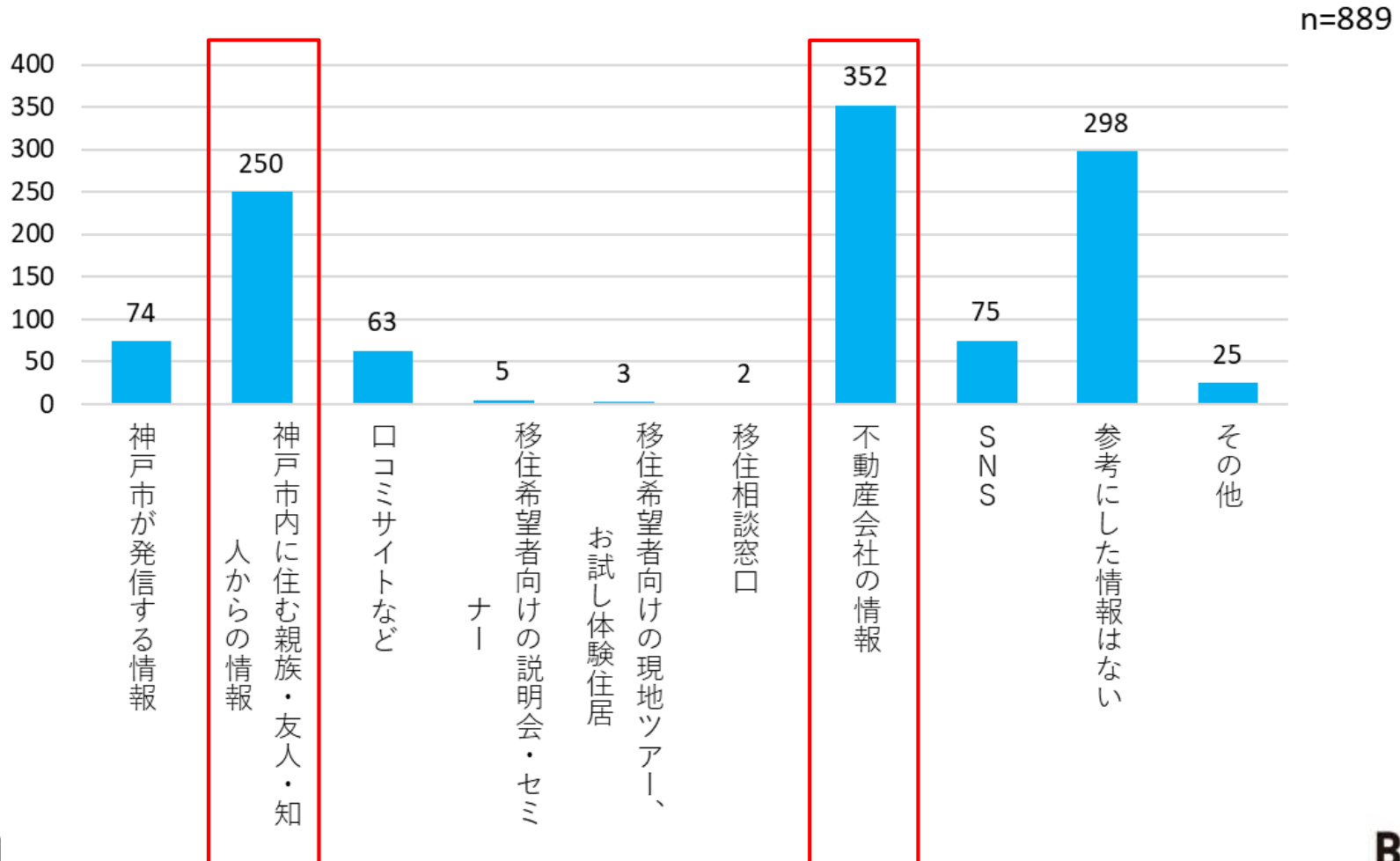
# 居住地を決める際に神戸市と他に検討した市町村名

「明石市」が最も多く241件、次に「西宮市」213件、「芦屋市」90件と続く。  
(複数回答)



# 転入にあたって参考にした情報

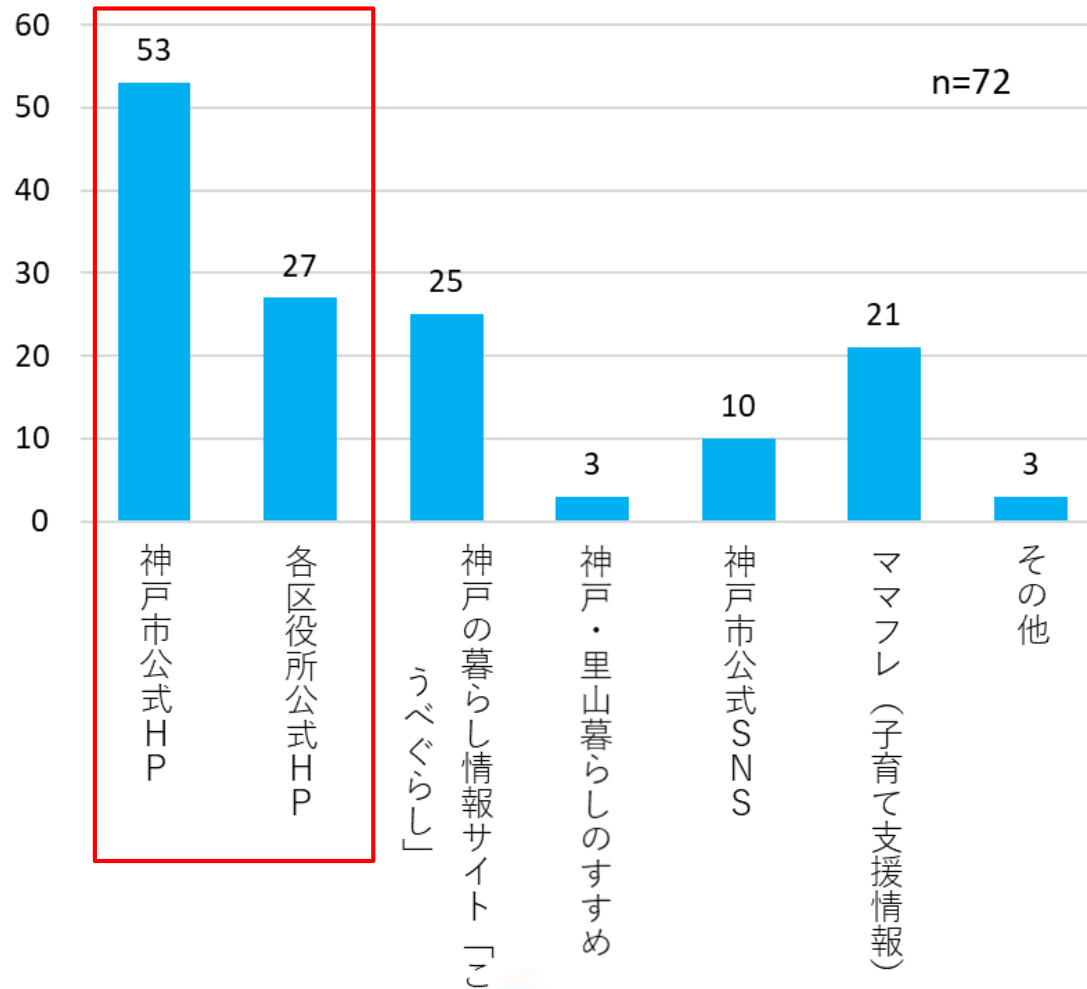
「不動産会社の情報」が最も多く352件、次に「神戸市内に住む親族・友人・知人からの情報」250件、「SNS」75件と続く。「神戸市が発信する情報」は8.3%の方に参考にされている。(複数回答)



# 神戸市が発信する情報で参考にしたもの

「神戸市公式HP」が最も多く53件、次に「各区役所公式HP」27件、「神戸の暮らし情報サイト『こうべぐらし』」が25件と続く。

(複数回答)



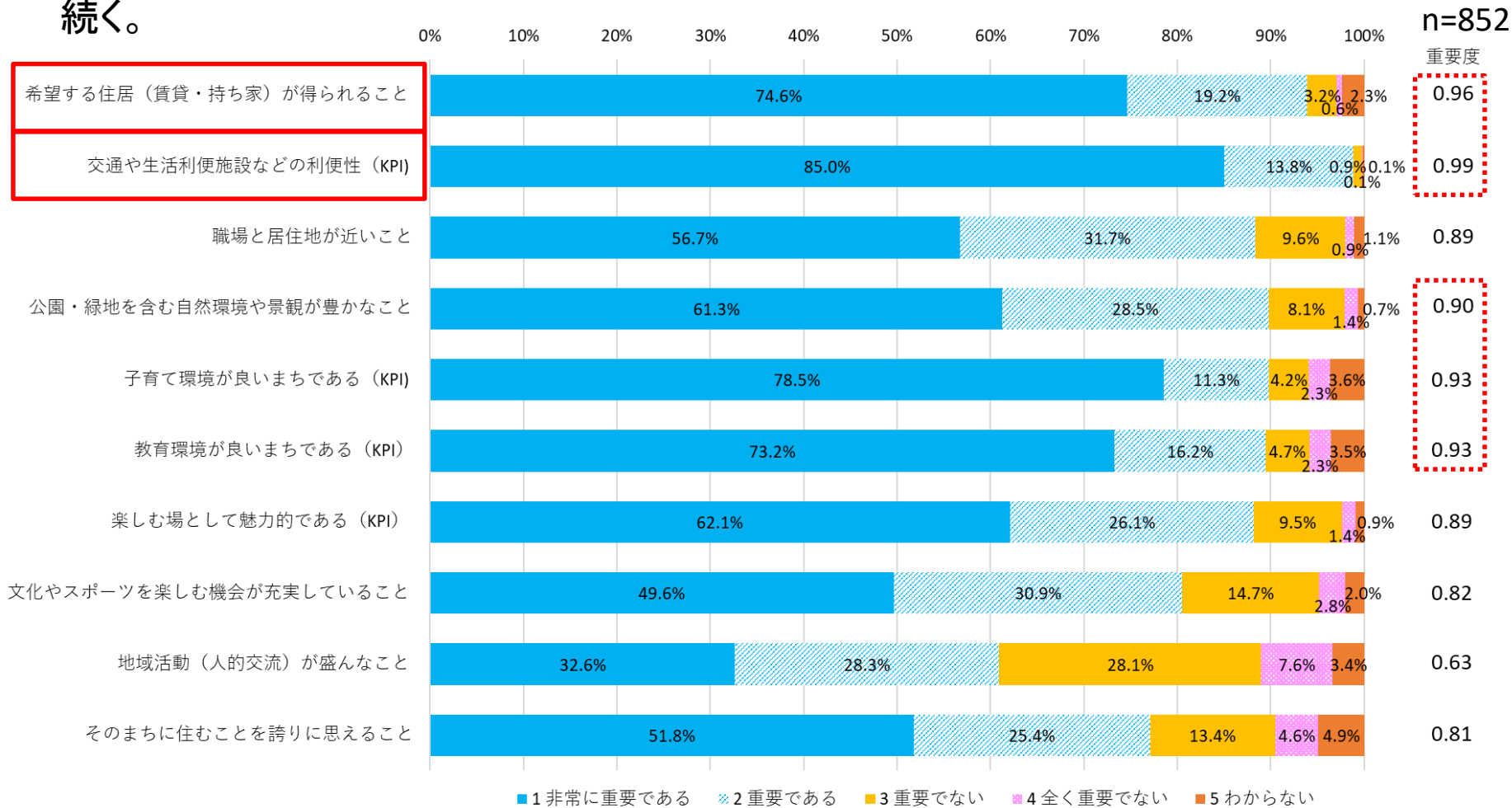
# 満足度・重要度について (在住者のみ)



# 住み続ける「まち」の魅力として重視する要素

在住者

「交通や生活利便施設などの利便性」が最も「非常に重要である」と「重要である」の割合が高く98.8%、次に「希望する住居(賃貸・持ち家)が得られること」93.8%と続く。



注) (「非常に重要である」+「重要である」) ÷ (総数 - 「わからない」) = 重要度

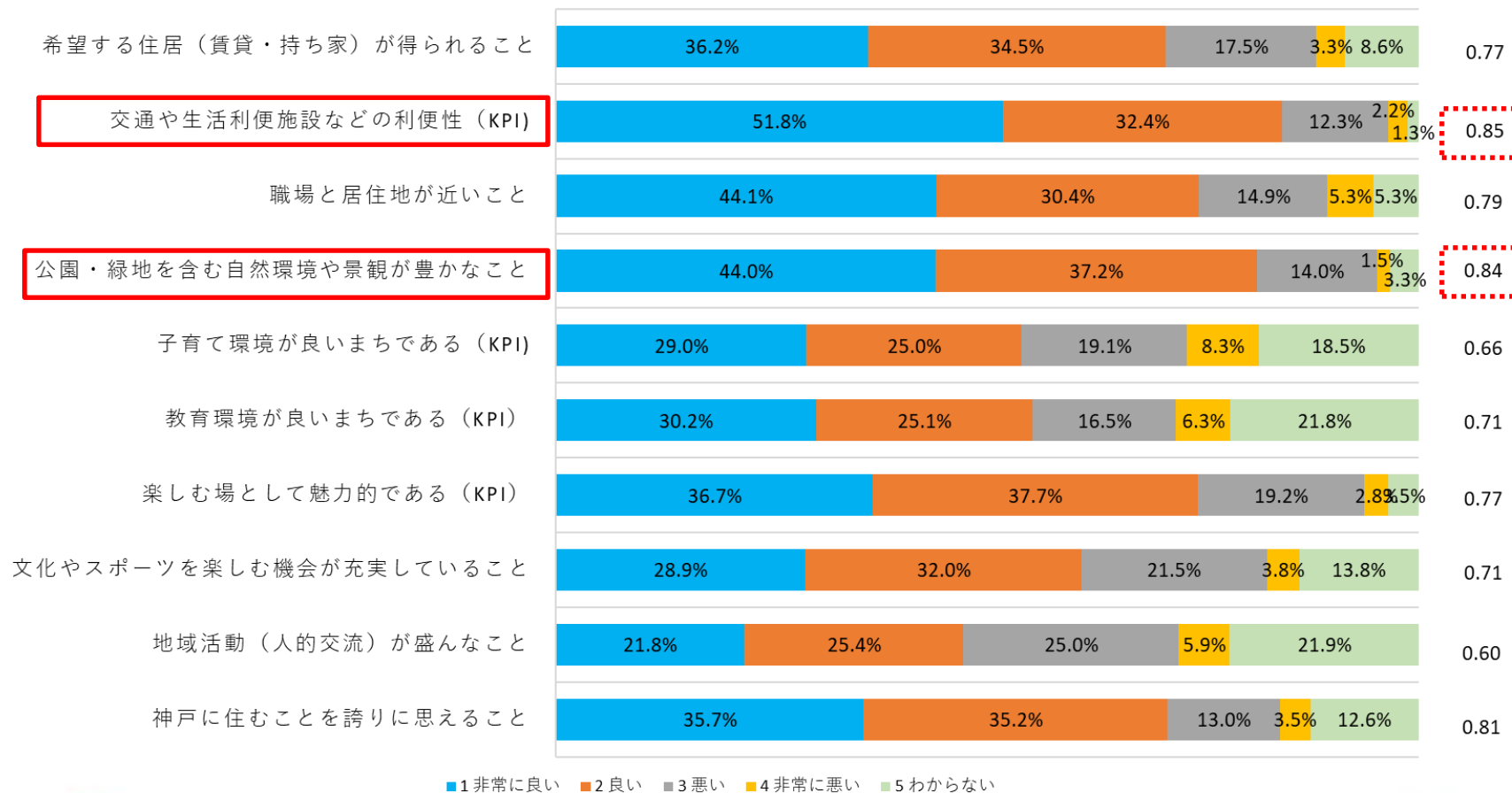
# 神戸市での生活を踏まえ、神戸市に対する評価

在住者

「交通や生活利便施設などの利便性」が最も「非常に良い」と「良い」の割合が高く84.2%、次に「公園・緑地を含む自然環境や景観が豊かなこと」81.2%と続く。

n=852

満足度



■ 1 非常に良い ■ 2 良い ■ 3 悪い ■ 4 非常に悪い ■ 5 わからない

注) (「非常に良い」+「良い」) ÷ (総数 - 「わからない」) = 満足度