

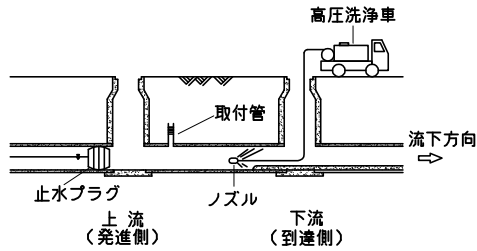
管 更 生 工

管更生工法施工標準図 参考図(その1)
管更生工法(本管)

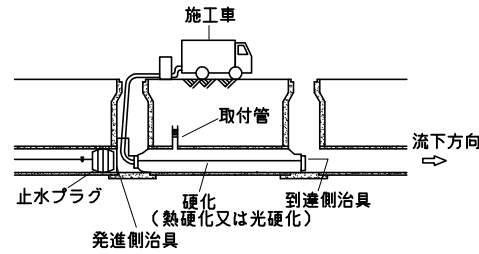
標準施工工程

1. 洗浄工
2. 事前調査工及び前処理工
3. ライナー導入工(反転又は形成)
4. 硬化工
5. 管口処理工
6. 取付管穿孔工及びTVカメラ確認

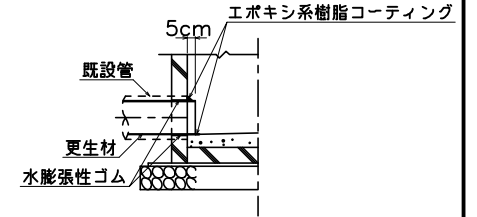
1. 洗浄工



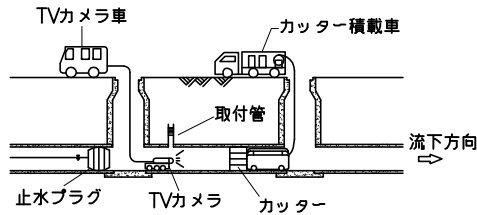
4. 硬化工



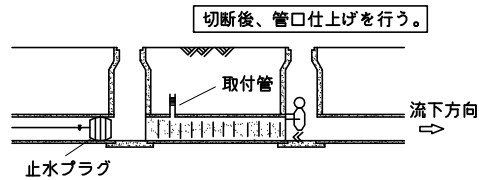
管口処理工詳細図



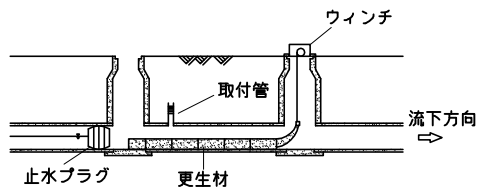
2. 事前調査工及び前処理工



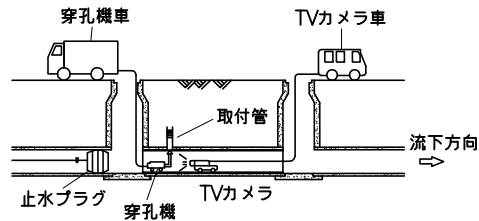
5. 管口処理工



3. ライナー導入工(反転又は形成)



6. 取付管部穿孔及びTVカメラ確認

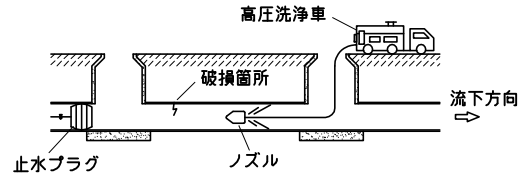


部分補修工(本管)

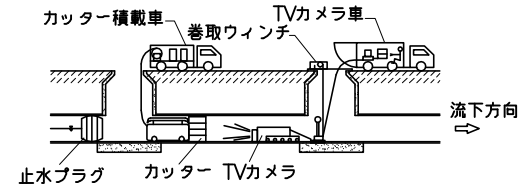
標準施工工程

1. 洗 浄 工
2. 事前調査工及び前処理工
3. 補修材の取付け及び補修装置の挿入
4. 硬 化 工
5. TVカメラ確認及び後片付け

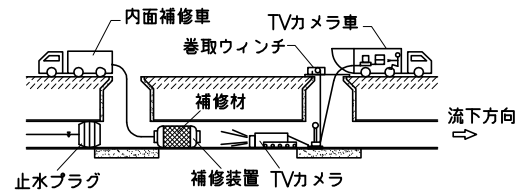
1. 洗 浄 工



2. 事前調査工及び前処理工

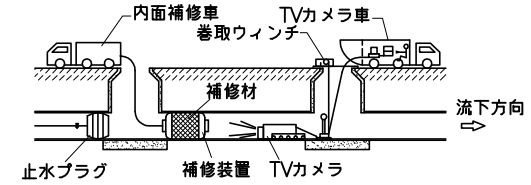


3. 補修材の取付け及び補修装置の挿入

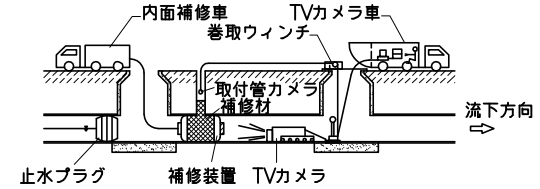


4. 硬 化 工

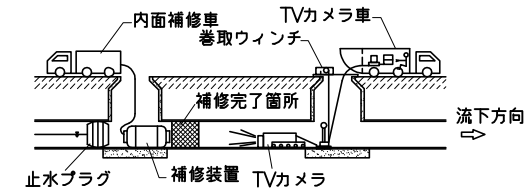
標準型



一 体 型



5. TVカメラ確認及び後片付け



管更生工法(取付管)

標準施工工程

1. 洗浄工及び事前調査工

2. ライナー導入工

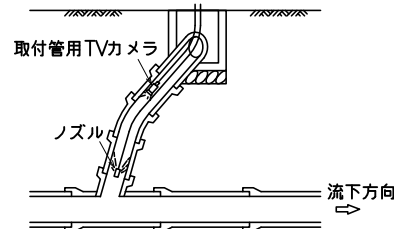
3. 硬化工

4. 端部切断工

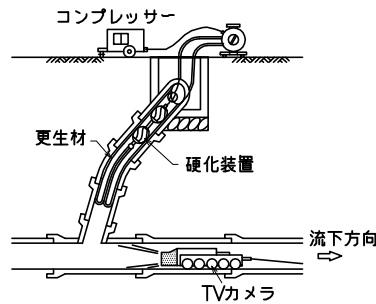
5. 取付管口一体施工

6. TVカメラ確認及び後片付け

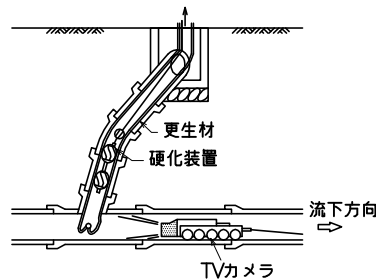
1. 洗浄工及び事前調査工



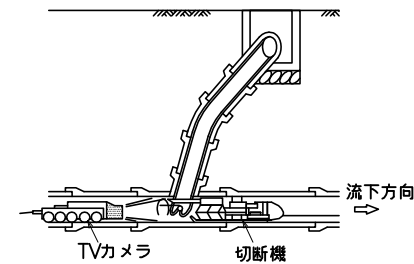
2. ライナー導入工



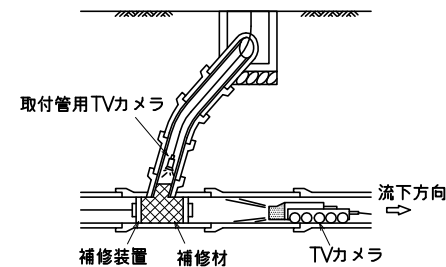
3. 硬化工



4. 端部切断工



5. 取付管口一体施工



6. TVカメラ確認及び後片付け

