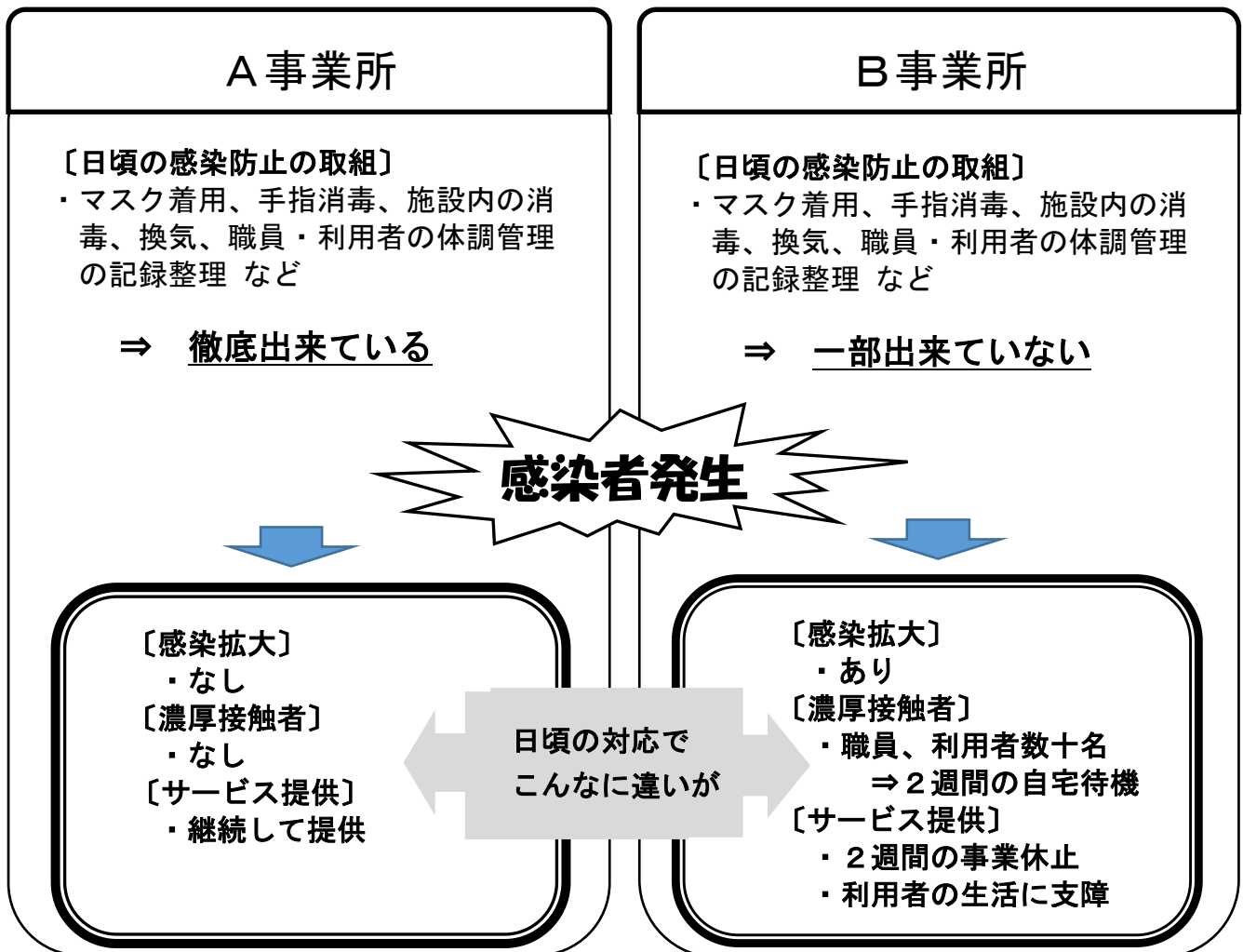


新型コロナウイルス感染拡大防止の徹底

神戸市内の、高齢者、障害者の社会福祉施設等で感染者が発生し、一部の事業所では感染が拡大しています。万一発生した場合、日頃の対応が十分でなければ、事業休止等により利用者の生活に支障が生じます。

改めて、万全な感染防止対策を徹底してください。



●感染防止の3つの基本の再徹底

①手洗い②マスクの着用③身体的距離の確保「3密（密集、密接、密閉）」を避けること。特に手洗いやマスクの着用は正しい方法で実施いただきますよう、利用者・職員への周知徹底をお願いします。

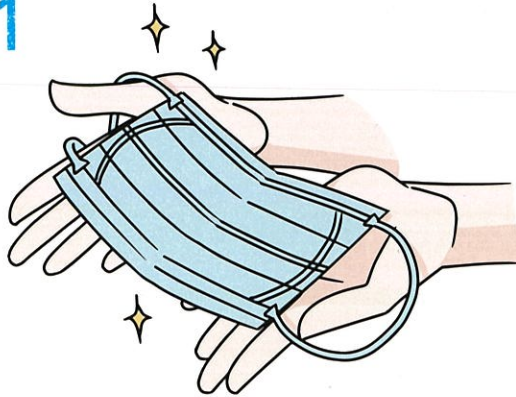
※「訪問介護職員のためのそうだったのか！感染対策」（厚生労働省 YouTube）
https://www.mhlw.go.jp/stf/seisakunitsuite/bunya/0000121431_00089.html
 （施設対象の動画も別途掲載されています。）

マスクを正しく着用できていますか？

マスクのつけ方を見直しましょう!!

マスクは鼻・頬・頬・あごをしつかり覆いましょう

1



2



3



4



マスクをつける前・触った後は、手洗い・手指消毒を行いましょ！

マスクは清潔な手で扱きましょう。また使用中・使用後のマスクの表面・裏面にはたくさんのウイルス・細菌が付いています。



鼻の部分の針金を鼻の形に合わせていない

鼻まわりのすきまからウイルス等が入ってしまいます。



口だけを覆い鼻は出ている

鼻からウイルス等が入ってしまいます。



着用していたマスクをあごにかける

あごに付着していたウイルス等がマスクの内側についてしまいます。自分のしぶき(飛沫)が周囲に飛散します。



ゴムひもがゆるい

顔まわりのすきまからウイルス等が入ってしまいます。

チェックしてみましょ！
間違ったマスクのつけ方をしていませんか？

て しっかり手をあらおう

1. て みず せつ
手を水でぬらして石けんをあわだてる

2. て
手のひら

ゴシゴシ

1、2、3、4、5



3. て こう
手の甲

のばすように

1、2、3、4、5



4. て
ゆびのあいだ

こすりあわせて

1、2、3、4、5



5. て
ゆびさき・つめ

て
手のひらに

まるをかくように

1、2、3、4、5



6. て
おやゆび

ねじりあい

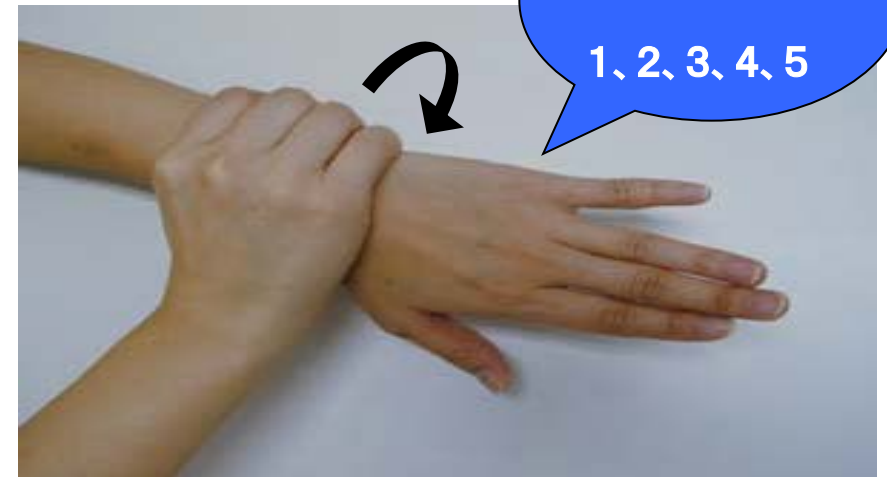
1、2、3、4、5



7. て
手くび

わすれずに

1、2、3、4、5



びょう みず
15秒いじょう水でながして

8. せいけつ こじん
ペーパータオルや清潔な個人の
タオルでふく

こうべしほけんじょ
神戸市 保健所

